



**TÜRKİYE BAROLAR BİRLİĐİ**

**01.04.2005 - 31.03.2007**

**MALÎ FAALİYET RAPORU  
DENETLEME KURULU RAPORU**

**ve**





**01.04.2007 - 31.03.2009**

**DÖNEMİ BÜTÇESİ**

26-27 Mayıs 2007

29. OLAĐAN GENEL KURULU

NEVŐEHİR



# TÜRKİYE BAROLAR BİRLİĞİ



## 29. OLAĞAN GENEL KURUL NEVŞEHİR

01.04.2005 – 31.03.2007  
MALİ FAALİYET RAPORU  
DENETLEME KURULU RAPORU  
ve  
01.04.2007 – 31.03.2009  
DÖNEMİ BÜTÇESİ

26 – 27 Mayıs 2007

**Dizgi** \_\_\_\_\_ :

*Türkiye Barolar Birliđi  
Muhasebe Müdürlüğü*

**Baskı** \_\_\_\_\_ :

*Şen Matbaa  
Özveren Sokak No: 25/B Demirtepe / ANKARA  
(0.312) 230 54 50*

**Baskı Tarihi** \_\_\_\_\_ :

*27 Nisan 2007*

**TÜRKİYE BAROLAR BİRLİĞİ**  
**01.04.2005 – 31.03.2007 MALİ FAALİYET RAPORU**  
**ve**  
**01.04.2007 – 31.03.2009 DÖNEMİ BÜTÇESİ**

28. Olağan Genel Kurulumuzca kabul edilen bütçe ile ilgili 01.04.2005 – 31.03.2007 dönemi mali faaliyetlerimize ait uygulama ve sonuçları hakkında düzenlenen Bilanço, Gelir Tablosu, Bütçe Analizi, bu konulara ilişkin açıklamalar ile ek tabloların yanısıra 01.04.2007 – 31.03.2009 dönemi bütçe teklifi aşağıdaki şekilde düzenlenmiş ve tetkiklerinize sunulmuştur.

Ayrıca, Birliğimiz faaliyetleri arasında yer alan C.M.K., Adli Yardım, Vekalet Pulu ve Stajyer Kredileri, Sosyal Yardım ve Dayanışma Fonuna ait başlangıçlarından 31.03.2007 tarihine kadar birleştirilmiş ve ayrı ayrı Gelir, Nakit Akım tabloları, Türkiye Barolar Birliği İktisadi İşletmesine ait 01.01.2005 – 31.03.2007 dönemi Bilanço ve Gelir Tablosu ile bunlara ait açıklamalar sunulmuştur.

➤ **Sunuş**

**1. Avukat Sayıları**

**2. Türkiye Barolar Birliği**

- 2.1. 01.04.2005 – 31.03.2007 Dönemi Bilançosu
- 2.2. 01.04.2005 – 31.03.2007 Dönemi Bilanço Açıklamaları
- 2.3. 01.04.2005 – 31.03.2007 Dönemi Gelir Tablosu
- 2.4. 01.04.2005 – 31.03.2007 Dönemi Gelir Tablosu Açıklamaları
- 2.5. Ek – 1 Tablo (01.04.2005 – 31.03.2007 Dönemi Ölüm Yardımı Esasları Çerçevesinde Yapılan Yardımlar)
- 2.6. Ek – 2 Tablo (01.04.2005 – 31.03.2007 Dönemi Gerçekleşen Gelirler)
- 2.7. Ek – 3 Tablo (01.04.2005 – 31.03.2007 Dönemi Gerçekleşen Giderler)
- 2.8. Ek – 4 Tablo (01.04.2005 – 31.03.2007 Dönemi Bütçe Analizi – Gelir)
- 2.9. Ek – 5 Tablo (01.04.2005 – 31.03.2007 Dönemi Bütçe Analizi – Gider)
- 2.10. Ek – 5a Fasıllar Arası Aktarma Tablosu
- 2.11. 01.04.2005 – 31.03.2007 Dönemi Bütçe Analizi Açıklamaları

3. Denetleme Kurulu Raporu
4. Bütçe Gelirleri Tasarısı
5. Bütçe Giderleri Tasarısı
6. Bütçe Gelirleri Gerekçesi
7. Bütçe Giderleri Gerekçesi
8. Bütçe Uygulama Yönergesi
10. C.M.K. Ödenekleri

- 10.1. Başlangıç (1993) - 31.03.2007 Gelir Tablosu
- 10.2. Başlangıç (1993) - 31.03.2007 Nakit Akım Tablosu
- 10.3. 01.01.2005 - 31.03.2007 Gelir Tablosu
- 10.4. 01.01.2005 - 31.03.2007 Nakit Akım Tablosu
- 10.5. 01.01.2007 - 31.03.2007 Gelir Tablosu
- 10.6. 01.01.2007 - 31.03.2007 Gelir Tablosu Açıklamaları
- 10.7. 01.01.2007 - 31.03.2007 Nakit Akım Tablosu
- 10.8. 01.01.2006 - 31.12.2006 Gelir Tablosu
- 10.9. 01.01.2006 - 31.12.2006 Gelir Tablosu Açıklamaları
- 10.10. 01.01.2006 - 31.12.2006 Nakit Akım Tablosu
- 10.11. 01.01.2005 - 31.12.2005 Gelir Tablosu
- 10.12. 01.01.2005 - 31.12.2005 Gelir Tablosu Açıklamaları
- 10.13. 01.01.2005 - 31.12.2005 Nakit Akım Tablosu
- 10.14. Ek-1 (C.M.K. Gönderi Listesi)

## 11. Adli Yardım

- 11.1. 01.11.2001 - 31.03.2007 Gelir Tablosu
- 11.2. 01.11.2001 - 31.03.2007 Nakit Akım Tablosu
- 11.3. 01.01.2005 - 31.03.2007 Gelir Tablosu
- 11.4. 01.01.2005 - 31.03.2007 Nakit Akım Tablosu
- 11.5. 01.01.2007 - 31.03.2007 Gelir Tablosu
- 11.6. 01.01.2007 - 31.03.2007 Gelir Tablosu Açıklamaları
- 11.7. 01.01.2007 - 31.03.2007 Nakit Akım Tablosu
- 11.8. 01.01.2006 - 31.12.2006 Gelir Tablosu
- 11.9. 01.01.2006 - 31.12.2006 Gelir Tablosu Açıklamaları
- 11.10. 01.01.2006 - 31.12.2006 Nakit Akım Tablosu
- 11.11. 01.01.2005 - 31.12.2005 Gelir Tablosu
- 11.12. 01.01.2005 - 31.12.2005 Gelir Tablosu Açıklamaları
- 11.13. 01.01.2005 - 31.12.2005 Nakit Akım Tablosu
- 11.14. Ek-1 (Adli Yardım Gönderi Listesi)

## 12. Vekalet Pulu Ve Staj Kredisi

- 12.1. 01.05.2001 – 31.03.2007 Gelir Tablosu
- 12.2. 01.05.2001 – 31.03.2007 Nakit Akım Tablosu
- 12.3. 01.01.2005 - 31.03.2007 Gelir Tablosu
- 12.4. 01.01.2005 - 31.03.2007 Nakit Akım Tablosu
- 12.5. 01.01.2007 - 31.03.2007 Gelir Tablosu
- 12.6. 01.01.2007 - 31.03.2007 Gelir Tablosu Açıklamaları
- 12.7. 01.01.2007 - 31.03.2007 Nakit Akım Tablosu
- 12.8. 01.01.2006 - 31.12.2006 Gelir Tablosu
- 12.9. 01.01.2006 - 31.12.2006 Gelir Tablosu Açıklamaları
- 12.10. 01.01.2006 - 31.12.2006 Nakit Akım Tablosu
- 12.11. 01.01.2005 - 31.12.2005 Gelir Tablosu
- 12.12. 01.01.2005 - 31.12.2005 Gelir Tablosu Açıklamaları
- 12.13. 01.01.2005 - 31.12.2005 Nakit Akım Tablosu
- 12.14. Ek - 1 (Staj Kredi Gönderimleri Tablosu)
- 12.15. Ek - 2 (Staj Kredi İadeleri Tablosu)
- 12.16. Ek - 3 ( 01.01.2005 – 31.12.2005 Dönemi Kesin Hesabı)
- 12.17. Ek - 3a (2005 Yılı Vekalet Pulu Satışı Netice Hesabı)
- 12.18. Ek - 3b (Pul Dağıtım Payları Tablosu – 2005)
- 12.19. Ek - 4 ( 01.01.2006 – 31.12.2006 Dönemi Kesin Hesabı)
- 12.20. Ek - 4a (2006 Yılı Vekalet Pulu Satışı Netice Hesabı)
- 12.21. Ek - 4b (Pul Dağıtım Payları Tablosu – 2006)
- 12.22. Pul Satışları Grafiği
- 12.23. Staj Kredi Gönderimleri Grafiği

## 13. Sosyal Yardım ve Dayanışma Fonu

- 13.1. 01.01.2005 - 31.03.2007 Gelir Tablosu
- 13.2. 01.01.2005 - 31.03.2007 Nakit Akım Tablosu
- 13.3. 01.01.2007 - 31.03.2007 Gelir Tablosu
- 13.4. 01.01.2007 - 31.03.2007 Gelir Tablosu Açıklamaları
- 13.5. 01.01.2007 - 31.03.2007 Nakit Akım Tablosu
- 13.6. 01.01.2006 - 31.12.2006 Gelir Tablosu
- 13.7. 01.01.2006 - 31.12.2006 Gelir Tablosu Açıklamaları
- 13.8. 01.01.2006 - 31.12.2006 Nakit Akım Tablosu
- 13.9. 01.01.2005 - 31.12.2005 Gelir Tablosu
- 13.10. 01.01.2005 - 31.12.2005 Gelir Tablosu Açıklamaları
- 13.11. 01.01.2005 - 31.12.2005 Nakit Akım Tablosu
- 13.12. Ek - 1 (S.Y.D.F.Yönerge-1 Yardımları Tablosu)
- 13.13. Ek - 2 (S.Y.D.F.Yönerge-2 Yardımları Tablosu)
- 13.14. Ek - 3 (S.Y.D.F.Yardımları Genel İcmali)

## 14. İktisadi İşletme

- 14.1. 01.01.2005 - 31.03.2007 Gelir Tablosu
- 14.2. 01.01.2007 - 31.03.2007 Gelir Tablosu
- 14.3. 01.01.2007 - 31.03.2007 Gelir Tablosu Açıklamaları
- 14.4. 01.01.2006 - 31.12.2006 Bilanço
- 14.5. 01.01.2006 - 31.12.2006 Bilanço Açıklamaları
- 14.6. 01.01.2006 - 31.12.2006 Gelir Tablosu
- 14.7. 01.01.2006 - 31.12.2006 Gelir Tablosu Açıklamaları
- 14.8. 01.01.2005 - 31.12.2005 Bilanço
- 14.9. 01.01.2005 - 31.12.2005 Bilanço Açıklamaları
- 14.10. 01.01.2005 - 31.12.2005 Gelir Tablosu
- 14.11. 01.01.2005 - 31.12.2005 Gelir Tablosu Açıklamaları

Saygılarımızla,

**Avukat Soner KOCABEY**  
**Sayman Üye**

**Avukat Özdemir ÖZOK**  
**Başkan**

## TÜRKİYE BAROLAR BİRLİĞİ 'NİN SAYIN DELEGELERİ

Türkiye Barolar Birliği 'nin 29. Olağan Mali Genel Kuruluna katılan sayın delegeler ve konuklar hoş geldiniz. Hepinizi saygı ve sevgi ile selamlıyorum.

Kurumsal yapı içerisinde yer alanlar bu yapının yasal tanımlamasından kaynaklanan görev ve yetkileri çerçevesinde yükümlülüklerini yerine getirirler.

28. Olağan Genel Kurulda sayın Avukat Özdemir ÖZOK başkanlığında göreve getirilen Yönetim Kurulumuz, avukatlık yasası çerçevesi doğrultusunda o günden bu güne çalışmalarını alt birimlerin de özverili ve üstün çalışmalarıyla sürdürdü.

Şu belirlemeyi de özellikle ifade etmek istiyorum: Birliğimizin kurulduğu 1969 yılından bu güne kurumsal kültürün oluşmasında, adım adım yönetimlerde görev alan üstatlarımız gerçekten büyük katkılar yapmışlardır. Göreve başladığım ilk gün Birliğimizin nasıl çağdaş bir yönetim düzeni içerisinde olduğumu gördüm. Bu görevi iki yıldır zorlanmadan sürdürmemin nedeni bu kurumlaşmanın sağladığı birikimdir.

Bu iskeletin; mali ayağında yer alan birimlerimiz; muhasebe bağlamında tek düzen sistemde her an denetime hazır bir düzende, finans çalışmalarında, piyasa gelişmeleri günlük izlenerek en yüksek rant sağlanmasıyla; C.M.K. ve Adli Yardım biriminde ise; yasa ve yönetmeliklerin yüklediği hak ve sorumlulukları tam yerine getirerek; vekalet pulunda aksamalara olanak tanımayacak bir düzeye sahip olarak; S.Y.D.F. 'de gerek gelirlerin doğru değerlendirilmesi ve gerekse sağlık yardımlarının artan bir



şekilde hizmet üretmesiyle, konularında yetkin kadrolarla çalışarak gurur duyulacak bir düzeye ulaştığını ifade etmek istiyorum.

Bu gün her yıl ortalama 5.500.000 adet pul bastırılıp dağıtılmakta, yaklaşık 13.007 stajyer avukata iki ayda bir düzenli ve aksamadan kredileri ödenmekte, geri ödemeleri takip edilmekte; 3.700 ruhsat düzenlenmekte, kimlik kartları hazırlanmaktadır. Tüm bu çalışmalar bilgisayar ortamında yürütülmekte, web sayfasında yayınlanmaktadır. Önümüzdeki günlerde e-baro uygulamasıyla barolar ve birlik arasındaki teknik işbirliğinin de sağlanmasıyla daha büyük ve sağlıklı ve açık bir yapının oluşacağı tartışma dışıdır.

Mayıs / 2005 'de başlayan görevimizi sorumluluk anlayışı içerisinde yerine getirdiğimizi düşünüyorum.

Sayman olarak özellikle sayın başkanımızın ve yönetim kurulu arkadaşlarımla, bana ve birim çalışma arkadaşlarıma gerçekten onur duyacağım destekleri olmuştur. Onlara teşekkürlerimi sunuyorum.

Konuşmama son verirken son satırlarımı çalışma arkadaşlarıma ayırmak istiyorum. Aynı ayrı isimlerini söylemek istemediğim arkadaşlarım, büyük özverilerle birliğin mali yapısını güçlendirici çalışmalar yapmaktadırlar. Kendilerine takdir ve teşekkürlerimi sunuyorum.

Birliğimizin Mali raporunu Türkiye Barolar Birliğinin Sayın Delegelerinin eleştiri ve taktirlerine saygıyla sunarım.

Saygılarımla,

**Avukat Soner KOCABEY**

**Türkiye Barolar Birliği  
Yönetim Kurulu Sayman Üyesi**

**31.12.2006 TARİHİ İTİBARIYLA  
AVUKAT SAYILARI**

BARO ADI	BAY	BAYAN	TOPLAM
ADANA BAROSU	929	443	1.372
ADYAMAN BAROSU	131	29	160
AFYONKARAHİSAR BAROSU	206	60	266
AĞRI BAROSU	51	8	59
AMASYA BAROSU	92	22	114
ANKARA BAROSU	5.008	2.988	7.996
ANTALYA BAROSU	1.215	547	1.762
ARTVİN BAROSU	37	15	52
AYDIN BAROSU	440	230	670
BALIKESİR BAROSU	474	194	668
BİLECİK BAROSU	37	17	54
BİNGÖL BAROSU	51	10	61
BİTLİS BAROSU	29	4	33
BOLU BAROSU	87	35	122
BURDUR BAROSU	89	25	114
BURSA BAROSU	1.062	428	1.490
ÇANAKKALE BAROSU	172	62	234
ÇANKIRI BAROSU	39	13	52

**31.12.2006 TARİHİ İTİBARIYLA  
AVUKAT SAYILARI**

BARO ADI	BAY	BAYAN	TOPLAM
ÇORUM BAROSU	171	61	232
DENİZLİ BAROSU	502	177	679
DİYARBAKIR BAROSU	395	112	507
EDİRNE BAROSU	169	42	211
ELAZIĞ BAROSU	211	53	264
ERZİNCAN BAROSU	36	26	62
ERZURUM BAROSU	194	40	234
ESKİŞEHİR BAROSU	340	171	511
GAZİANTEP BAROSU	600	159	759
GİRESUN BAROSU	110	41	151
GÜMÜŞHANE BAROSU	28	6	34
HAKKARİ BAROSU	35	2	37
HATAY BAROSU	428	166	594
ISPARTA BAROSU	143	56	199
MERSİN BAROSU	749	266	1.015
İSTANBUL BAROSU	13.805	7.680	21.485
İZMİR BAROSU	3.130	2.167	5.297
KARS BAROSU	63	22	85
KASTAMONU BAROSU	85	32	117

**31.12.2006 TARİHİ İTİBARIYLA  
AVUKAT SAYILARI**

BARO ADI	BAY	BAYAN	TOPLAM
KAYSERİ BAROSU	546	168	714
KIRKLARELİ BAROSU	99	45	144
KIRŞEHİR BAROSU	65	18	83
KOCAELİ BAROSU	428	207	635
KONYA BAROSU	933	325	1.258
KÜTAHYA BAROSU	159	65	224
MALATYA BAROSU	231	58	289
MANİSA BAROSU	451	152	603
K.MARAŞ BAROSU	61	257	318
MARDİN BAROSU	96	18	114
MUĞLA BAROSU	397	268	665
MUŞ BAROSU	28	6	34
NEVŞEHİR BAROSU	101	26	127
NİĞDE BAROSU	64	20	84
ORDU BAROSU	152	47	199
RİZE BAROSU	60	12	72
SAKARYA BAROSU	219	79	298
SAMSUN BAROSU	422	126	548
SİİRT BAROSU	26	5	31

**31.12.2006 TARİHİ İTİBARIYLA  
AVUKAT SAYILARI**

BARO ADI	BAY	BAYAN	TOPLAM
SİNOP BAROSU	41	12	53
SİVAS BAROSU	178	66	244
TEKİRDAĞ BAROSU	249	115	364
TOKAT BAROSU	153	57	210
TRABZON BAROSU	201	78	279
TUNCELİ BAROSU	25	7	32
ŞANLIURFA BAROSU	267	47	314
UŞAK BAROSU	151	52	203
VAN BAROSU	115	30	145
YOZGAT BAROSU	106	27	133
ZONGULDAK BAROSU	238	96	334
AKSARAY BAROSU	120	31	151
KARAMAN BAROSU	69	25	94
KIRIKKALE BAROSU	90	18	108
BATMAN BAROSU	97	13	110
ŞIRNAK BAROSU	47	6	53
BARTIN BAROSU	37	20	57
İĞDIR BAROSU	37	8	45
YALOVA BAROSU	71	24	95

31.12.2006 TARİHİ İTİBARIYLA  
AVUKAT SAYILARI

BARO ADI	BAY	BAYAN	TOPLAM
KARABÜK BAROSU	67	28	95
OSMANIYE BAROSU	97	47	144
DÜZCE BAROSU	72	25	97
<b>TOPLAMI</b>	<b>38.605</b>	<b>18.947</b>	<b>57.552</b>

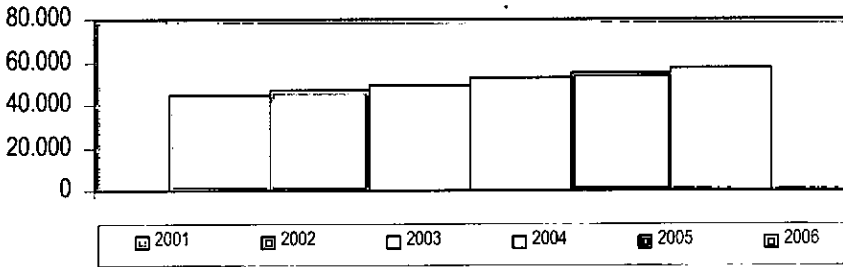


**2001 - 2006 YILLARI  
AVUKAT SAYILARI ve ARTIŞ ORANI**

<b>YILLAR</b>	<b>AVUKAT SAYILARI</b>	<b>ARTIŞ MİKTARI</b>	<b>ARTIŞ ORANI %</b>
---------------	------------------------	----------------------	----------------------

<b>2001</b>	<b>44.221</b>		
<b>2002</b>	<b>46.552</b>	<b>2.331</b>	<b>5,27</b>
<b>2003</b>	<b>48.989</b>	<b>2.437</b>	<b>5,24</b>
<b>2004</b>	<b>52.195</b>	<b>3.206</b>	<b>6,54</b>
<b>2005</b>	<b>55.176</b>	<b>2.981</b>	<b>5,71</b>
<b>2006</b>	<b>57.552</b>	<b>2.376</b>	<b>4,31</b>

**2001 - 2006 YILLARI  
AVUKAT SAYILARI ve ARTIŞ ORANI  
GRAFİĞİ**



# TÜRKİYE BAROLAR BİRLİĞİ



1. 01.04.2005 – 31.03.2007 Dönemi Bilançosu
2. 01.04.2005 – 31.03.2007 Dönemi Bilanço Açıklamaları
3. 01.04.2005 – 31.03.2007 Dönemi Gelir Tablosu
4. 01.04.2005 – 31.03.2007 Dönemi Gelir Tablosu Açıklamaları
5. Ek – 1 Tablo (01.04.2005 – 31.03.2007 Dönemi Ölüm Yardımı Esasları Çerçevesinde Yapılan Yardımlar)
6. Ek – 2 Tablo (01.04.2005 – 31.03.2007 Dönemi Gerçekleşen Gelirler)
7. Ek – 3 Tablo (01.04.2005 – 31.03.2007 Dönemi Gerçekleşen Giderler)
8. Ek – 4 Tablo (01.04.2005 – 31.03.2007 Dönemi Bütçe Analizi – Gelir)
9. Ek – 5 Tablo (01.04.2005 – 31.03.2007 Dönemi Bütçe Analizi – Gider)
10. Ek – 5a Fasıllar Arası Aktarma Tablosu
11. 01.04.2003 – 31.03.2005 Dönemi Bütçe Analizi Açıklamaları
12. 01.04.2003 – 31.03.2007 Denetleme Kurulu Raporu
13. 01.04.2007 – 31.03.2009 Bütçe Gelirleri Tasarısı
14. 01.04.2007 – 31.03.2009 Bütçe Giderleri Tasarısı
15. 01.04.2007 – 31.03.2009 Bütçe Gelirleri Gerekçesi
16. 01.04.2007 – 31.03.2009 Bütçe Giderleri Gerekçesi
17. 01.04.2007 – 31.03.2009 Bütçe Uygulama Yönergesi



**TÜRKİYE BAROLAR BİRLİĞİ BAŞKANLIĞI**  
**01.04.2005 - 31.03.2007 DÖNEMİ**  
**BİLANÇO SU**

**BİRLİK**

AKTİF (VARLIKLAR)		PASİF (KAYNAKLAR)	
<b>I- DÖNEN VARLIKLAR</b>		<b>I- KISA VAD.YAB.KAYN.</b>	
<b>A- Hazır Değerler</b>	<b>8.018.579,33</b>	<b>B- Ticari Borçlar</b>	<b>27.684,64</b>
1- Kasa	49.955,57	1- Alınan Depozito ve Teminatlar	27.684,64
2- Bankalar	7.966.911,76	<b>C- Diğer Borçlar</b>	<b>2.086.780,21</b>
3- Diğer Hazır Değerler	1.712,00	1- Personel Borçlar	137,50
<b>D- Diğer Alacaklar</b>	<b>1.302.759,32</b>	2- S.Y.D.F.Faalt.Borçlar	1.121.000,00
1- Vekalet Putu Faal.Alacaklar	869.508,35	3- C.M.K.Faalt.Borçlar	317.451,44
2- C.M.K. Faal.Alacaklar	17.661,68	4- Adli Yardım Faal.Borçlar	636.069,50
3- İktisadi İşletme Faal.Alacak.	270.223,18	5- Diğer Çeşitli Borçlar	12.121,77
4- Vergi Dairesi Alacakları	7.850,42	<b>D- Alınan Avanslar</b>	<b>4.122.749,93</b>
5- Kiracıardan Alacaklar	134.678,00	1- Avrupa Birliği Proje Avansları	20.914,88
6- Verilen Depozito ve Teminatlar	2.837,69	2- V.Puku Avanslar	1.056.177,43
<b>E- Stoklar</b>	<b>1.131.090,85</b>	3- C.M.K.Avanslar	1.000.400,00
7- Verilen Sipariş Avansları	1.131.090,85	4- Adli Yardım Avanslar	1.014.189,54
<b>F- Gel.Aylara Ait Gid.ve Gelir Tah.</b>	<b>21.889,99</b>	5- S.Y.D.F Avanslar	1.030.561,33
1- Gelecek Aylara Ait Giderler	21.889,99	6- Diğer Avanslar	506,75
<b>H- Diğer Dönen Vartıklar</b>	<b>45.348,03</b>	<b>F- Öd.Vergi ve Diğ.Yük.</b>	<b>106.539,71</b>
5- Ödenek ve Harcırah Avansları	8.681,92	1- Ödenecek Vergi ve Fonlar	26.018,82
6- Personel Avansları	20.588,16	2- Ödenecek Sosyal Gvü.Kes.	80.520,89
7- İş Avansları	16.077,95	<b>H- G.Ayl.Ait Gel-Gid.Tah.</b>	<b>136.941,96</b>
<b>DÖNEN VARLIKLAR TOPLAMI</b>	<b>10.519.667,52</b>	1- Kira Gelirleri Tahakkukları	134.678,00
<b>II- DURAN VARLIKLAR</b>		2- Gider Tahakkukları	2.263,96
<b>A- Ticari Alacaklar</b>	<b>13.192,39</b>	<b>KISA VAD.YAB.KAY.TOPLAMI</b>	<b>6.480.696,45</b>
1- Verilen Depozito ve Teminatlar	13.192,39	<b>III- ÖZKAYNAKLAR</b>	
<b>C- Mall Duran Vartıklar</b>	<b>100.000,00</b>	<b>D- Geçmiş Yıl.Gel.Gid.Far.</b>	<b>3.601.112,65</b>
6- Bağlı Ortaklıklar	100.000,00	<b>F- Dönem Gelir Gider Fark</b>	<b>6.318.112,87</b>
<b>D- Maddi Duran Vartıklar</b>	<b>5.753.609,04</b>	<b>ÖZKAYNAKLAR TOPLAMI</b>	<b>9.919.225,52</b>
1- Arazi ve Arsalar	4.114.866,03		
4- Tesis, Makine ve Cihazlar	134.710,16		
5- Taşitlar	129.233,16		
6- Demirbaşlar	157.921,79		
8- Birkmiş Amortismanlar ( - )	-6.548,82		
9- Yapılmakta Olan Yatırımlar	1.141.468,57		
10- Verilen Avanslar	81.958,15		
<b>E- Maddi Olmayan Duran Vartıklar</b>	<b>13.453,02</b>		
1- Haklar	13.453,02		
<b>DURAN VARLIKLAR TOPLAMI</b>	<b>5.880.254,45</b>		
<b>AKTİF (VARLIK) TOPLAMI</b>	<b>16.399.921,97</b>	<b>PASİF (KAYNAKLAR) TOPLAMI</b>	<b>16.399.921,97</b>

**TÜRKİYE BAROLAR BİRLİĞİ**  
**01.04.2003 – 31.03.2005 DÖNEMİ**  
**BİLANÇO AÇIKLAMALARI**

**AKTİF**

**I- DÖNEN VARLIKLAR**

**A- Hazır Değerler**

31.03.2007 tarihi itibarıyla 8.018.579,33 YTL olarak görünen hazır değerler mevcudunun dökümü aşağıdaki gibidir.

Kasa	49.955,57 YTL
Bankalar	7.966.911,76 YTL
Diğer Hazır Değerler	1.712,00 YTL

Bankalarda bulunan 7.966.911,76 YTL 'nin dökümü aşağıdaki gibidir.

Vadesiz Hesaplar ( YTL )	31.212,89 YTL
T.Halk Bankası Kızılay Şb.16000003 Nolu Hesap	35,00 YTL
Ziraat Bankası Kızılay Şb. 5001 Nolu Hesap	11.541,04 YTL
T.Halk Bankası Yenışehir Şb.16000075 Nolu Hesap	4.574,35 YTL
T.Halk Bankası Yenışehir Şb.16000084 Nolu Hesap	14.605,36 YTL
Garanti Bankası Yenışehir Şb.6298065 Nolu Hesap	100,00 YTL
T.Halk Bankası Balgat Şb.16000019 Nolu Hesap	356,84 YTL
T.İş Bankası Balgat Şb.108939 Nolu Hesap	0,30 YTL

## Vadesiz Hesaplar ( Döviz )

2.280,67 YTL

Garanti Bankası Necatibey Şb.9097493 Nolu Usd Hesabı	4,00 \$	5,55 YTL
Garanti Bankası Necatibey Şb.9097623 Nolu Euro Hesabı	18,00 €	33,25 YTL
T.Halk Bankası Yenişehir Şb.2P000070 Nolu Euro Hesabı	65,13 €	120,31 YTL
T.Halk Bankası Yenişehir Şb.2P000089 Nolu Euro Hesabı	73,55 €	135,86 YTL
T.Halk Bankası Balgat Şb.55000019 Nolu Paund Hesabı	32,00 Paund	86,91 YTL
T.Halk Bankası Balgat Şb.53000469 Nolu Usd Hesabı	210,36 \$	291,73 YTL
T.Halk Bankası Balgat Şb.2P000169 Nolu Euro Hesabı	870,00 €	1.607,06 YTL

## Vadeli Hesaplar ( YTL )

6.636.834,52 YTL

T.Halk Bankası Kızılay Şb.AK003456 Nolu Hesap	100.000,00 YTL
T.Halk Bankası Kızılay Şb.AK003457 Nolu Hesap	29.000,00 YTL
T.Halk Bankası Kızılay Şb.AK003463 Nolu Hesap	125.000,00 YTL
T.Halk Bankası Kızılay Şb.AK003468 Nolu Hesap	150.000,00 YTL
T.Halk Bankası Yenişehir Şb.AK003366 Nolu Hesap	1.000.000,00 YTL
T.Halk Bankası Yenişehir Şb.AK003414 Nolu Hesap	200.000,00 YTL
T.Halk Bankası Yenişehir Şb.AK003415 Nolu Hesap	1.000.000,00 YTL
T.Halk Bankası Yenişehir Şb.AK003416 Nolu Hesap	200.000,00 YTL
T.Halk Bankası Yenişehir Şb.AK003417 Nolu Hesap	100.000,00 YTL
T.Halk Bankası Yenişehir Şb.AK003477 Nolu Hesap	885.000,00 YTL
T.Halk Bankası Yenişehir Şb.AK003484 Nolu Hesap	35.000,00 YTL
T.Halk Bankası Yenişehir Şb.AK003485 Nolu Hesap	50.000,00 YTL
T.Halk Bankası Yenişehir Şb.AK003489 Nolu Hesap	60.000,00 YTL
T.Halk Bankası Yenişehir Şb.AK003494 Nolu Hesap	100.000,00 YTL
T.Halk Bankası Yenişehir Şb.AK003508 Nolu Hesap	110.000,00 YTL
T.Halk Bankası Yenişehir Şb.AK003521 Nolu Hesap	27.590,00 YTL
T.İş Bankası Balgat Şb.20766 Nolu Hesap	1.321.476,52 YTL
T.İş Bankası Balgat Şb.21154 Nolu Hesap	1.143.768,00 YTL

**Repo Hesapları**

T.Halk Bankası Yenişehir Şb.4U889925 Nolu Hesap	1.269.789,94 YTL
---	------------------

**Vadeli Hesaplar ( Döviz )**

26.793,74 YTL

T.Halk Bankası Yenişehir Şb.CG000048 Nolu Euro Hesabı	7.280,78 €	13.449,06 YTL
T.Halk Bankası Balgat Şb.F3000001 Nolu Paund Hesabı	4.913,72 Paund	13.344,68 YTL

Diğer hazır değerler 'de bulunan 1002801 nolu posta çeki hesabımızın bakiyesi 1.712,00 YTL 'dir.

**D- Diğer Alacaklar**

**1-) Vekalet Pulu Faal.Alacaklar** : Staj Kredi Yönetmeliği 'nin 23.maddesi gereğince 2006 yılı gelirlerinden barolarımıza yapılan dağıtımlardan, tahakkuk etmiş ölüm yardımı alacaklarımız hesaben mahsup edilmiş, ancak vekalet pulu satışlarından diğer ödemelere (Baro Payları, Stajyer Kredisi – Sosyal Yardım ve Dayanışma Fonu) öncelik tanındığından bilançoda gösterilen alacağımız henüz tahsil edilememiştir.

**2-) C.M.K. Faaliyetlerinden Alacaklar** : C.M.K. faaliyetlerimizin cari harcamaları Birliğimiz hesaplarından karşılanmakta ve akabinde ay sonunda yapılan mutabakat çalışmaları neticesinde takip eden ay içerisinde C.M.K. hesaplarından tahsil edilmektedir. 31.03.2007 tarihi itibariyle söz konusu faaliyetlerden alacağımız bilançomuzda gözüktüğü gibidir.

**3-) İktisadi İşletme Faaliyetlerinden Alacaklar** : Başlangıçta yalnızca Türkiye Barolar Birliği dergisi basım ve yayını faaliyetlerini sürdürmekte olan T.B.B.İktisadi İşletmesi 'nin geçtiğimiz dönem içerisinde yayın faaliyetleri çeşitlenerek ve genişleyerek devam etmiştir. Ancak anılan faaliyetlerin yürütülebilmesi için yeterli sermaye bulunmadığından Türkiye Barolar Birliği tarafından finanse edilen tutar bilançoda gözüktüğü gibidir.

**4-) Vergi Dairesi Alacakları**

:  
Bilançomuzda gözüken Vergi Dairesi Alacakları; personele ödenen özel gider indirimi nedeniyle oluşmuş olup, bilanço dönemini takip eden ay içerisinde ödenecek vergilerden mahsup edilerek personele ödenmiştir.

**5-) Kiracılardan Alacaklar**

: Mülkiyeti Birliğimize ait olan birlik iş merkezinde bulunan 24 adet iş yeri kirası; içinde bulunulan takvim yılı itibariyle tahakkuk ettirilmekte ve böylece herhangi bir kayba neden olmaksızın takip edilmektedir. 31.12.2007 tarihine kadar tahakkuk eden alacaklarımız gözüktüğü gibidir.

**6-) Verilen Depozito ve Teminatlar**

:  
Birliğimizin halen faaliyet göstermekte olduğu Çetin Emeç bulvarı no:46 'da bulunan hizmet binasının doğalgaz ve elektrik aboneliği için ödemiş olduğu güvence bedeli bilançomuzda gözüktüğü gibidir.

**E- Stoklar****7- Verilen Sipariş Avansları**

: Birliğimizce, sosyal yardımlaşma ve dayanışma fonu kapsamında Ayaş 'ta yaptırılması düşünülen "Yaşlılar Evi ve Sosyal Tesisi" arsa alımı için ödenen tutar 1.121.000,00 YTL ve Birliğimizin diğer faaliyetleri nedeniyle ön ödeme yapılması gerekli işlemler için harcanan 10.090,85 YTL olmak üzere toplam bilançomuzda gözüktüğü gibidir.

**F- Gelecek Aylara Ait Giderler ve Gelir Tahakkukları****1- Gelecek Aylara Ait Giderler**

: Birliğimizin halen faaliyet göstermekte olduğu Çetin Emeç bulvarı no:46 'da bulunan hizmet binası için, yapılan sözleşme gereği bir yıllık kira peşin olarak ödenmekte olduğundan, bilançomuzda gözüken tutar 01.04.2007 – 30.06.2007 dönemi tahakkuk eden kira giderini göstermektedir.

**H- Diğer Dönen Varlıklar****5- Ödenek ve Harcırah Avansları**

: Birliğimiz yönetim, disiplin, denetim kurulları ile çalışma komisyonu üyelerinin ulaşım, konaklama gibi giderleri için, görev dönüşü belge ibraz etmek üzere verilen avanslar bilançoda gözüktüğü gibidir.

**6- Personel Avansları** : Ödenecek ücretlerinden mahsup edilmek üzere Birlik personeline verilen avanslar bilançoda gözüktüğü gibidir.

**7- İş Avansları** : Birlik faaliyetlerinin sürdürülebilmesi için gerekli personele ödenen avanslar bilançoda gözüktüğü gibidir.

**Dönen Varlıklar Toplamı 10.519.667,52 YTL 'dir.**

## **II- DURAN VARLIKLAR**

### **A- Ticari Alacaklar**

**1- Verilen Depozito ve Teminatlar** : Gerek Birliğimiz faaliyetlerinin sürdürülebilmesi, gerekse T.B.B. İdari ve Sosyal merkez yapısı inşaatı için, elektrik, su, gaz aboneliği nedeniyle verilen depozito tutarları bilançoda gözüktüğü gibidir.

### **C- Mali Duran Varlıklar**

**6- Bağlı Ortaklıklar** : Türkiye Barolar Birliği İktisadi İşletmesi 'ne konulan sermaye tutarı bilançoda gözüktüğü gibidir.

### **D- Maddi Duran Varlıklar**

**1- Arazi ve Arsalar** : Arazi ve arsalar kaleminde yer alan 4.114.866,02 YTL 'sının;

✓ 54.866,02 YTL 'sı Kızılay / Ankara 5 nolu binadaki hissemizi,

✓ 4.060.000,00 YTL 'sı Ankara ili Çankaya ilçesi sınırları içerisinde yer alan Balgat 25996 Pafta, 521 Ada 'da yapımı planlanan TBB İdari ve Sosyal merkez binası için alınan arsa tutarını göstermektedir.

**4- Tesis, Makine ve Cihazlar** : Birliğimiz ihtiyaçları için bilgisayar, yazıcı, hesap makinesi, telefon vs. tutarı bilançoda gözüktüğü gibidir.

**5- Taşıtlar** : Taşıtlar kaleminde yer alan 129.233,16 YTL 'sının;

- ✓ 52.733,16 YTL 'sı 1 adet Renault Laguna araç,
- ✓ 76.500,00 YTL 'sı 1 adet Volkswagen Transporter araç tutarını göstermektedir.

**6- Demirbaşlar** : Birliğimiz ihtiyaçları için mobilya, mefruşat, buzdolabı, fotokopi makinesi, faks vs. tutarı bilançoda gözüktüğü gibidir.

**9- Yapılmakta Olan Yatırımlar** : Yapılmakta olan yatırımlar kaleminde yer alan 1.141.468,57 YTL 'lik tutarın 1.088.353,69 YTL 'lik kısmı Ankara ili Çankaya ilçesi sınırları içerisinde yer alan Balgat 25996 Pafta, 521 Ada 'da yapımı planlanan TBB İdari ve Sosyal merkez binası için yapılan harcamalar olup, dökümü aşağıdaki gibidir;

Projelendirme çalışmaları	398.593,68 YTL
İnşaat Çalışmaları	153.166,51 YTL
Demirbaş Alımları	650,00 YTL
Arsa Enkaz Masrafları	116.754,20 YTL
Diğer Vergi, Resim ve Harçlar	13.085,90 YTL
Diğer Çeşitli Giderler	2.296,99 YTL
Ankara Büyükşehir Belediyesi (Yol Katılım, Kanal Katılım, Çeşitli Vergi, Resim ve Harçlar)	202.321,28 YTL
Çankaya Belediyesi (Yol Kotu, İnşaat Harcı, Çeşitli Vergi, Resim ve Harçlar)	162.842,68 YTL
Diğer Giderler	38.642,45 YTL

Birliğimizce gerçekleştirilmesi düşünülen av-tr ve e-baro projeleri için yapılmakta olan yatırımlar tutarı 53.114,88 YTL 'dir.

**10- Verilen Avanslar** : T.B.B. idari ve sosyal merkez yapısı inşaatı için projeci ve yüklenici firmaya ödenen avans tutarı bilançoda gözüktüğü gibidir.

## **E- Maddi Olmayan Duran Varlıklar**

**1- Haklar** : Birliğimizce gerçekleştirilmekte olan e-baro projesinin uygulanabilmesi için bilgisayar firmalarından alınan haklara karşılık ödenen tutarlar bilançoda gözüktüğü gibidir.

**Duran Varlıklar Toplamı 5.880.254,45 YTL 'dir.**

## **PASİF**

### **I- KISA VADELİ YABANCI KAYNAKLAR**

#### **B- Ticari Borçlar**

**1- Alınan Depozito ve Teminatlar** : Birliğimiz iş ilişkileri nedeniyle almış olduğu nakit teminatların tutarı bilançoda gözüktüğü gibidir.

#### **C- Diğer Faaliyetlerden Borçlar**

**1- Personele Borçlar** : Bu kalemde bilançoda gözüken tutar Birliğimiz avukatına ödenecek vekalet ücretidir.

**2- Sosyal Yardım ve Dayanışma Fonu Faaliyetine Borçlar** : Birliğimizce, sosyal yardımlaşma ve dayanışma fonu kapsamında Ayaş 'ta yaptırılması düşünülen "Yaşlılar Evi ve Sosyal Tesisi" arsa alımı için ödenen 1.121.000,00 YTL 'si Sosyal Yardım ve Dayanışma Fonu hesaplarından karşılanmıştır. Söz konusu arsa tapusu alındığında S.Y.D.F.aktifine kaydedilerek bu hesap kapanmış olacaktır.



**3- C.M.K. Faaliyetine Borçlar** : C.M.K. hesaplarından vadesi dolan ancak, bir veya iki gün sonra kullanılması gereken hesaplar, bu fasıl içerisinde bazı teknik nedenlerle günlük repo olarak değerlendirilemediğinden Birlik hesaplarımıza aktarılarak günlük repo yapıldıktan sonra faizi ile birlikte ilgili fasıla iade edilmektedir. Bilanço günü itibarıyla değerlendirilmek üzere birlik hesaplarımıza aktarılan tutar bilançoda gözüktüğü gibidir.

**4- Adli Yardım Faaliyetine Borçlar** : Adli Yardım hesaplarından vadesi dolan ancak, bir veya iki gün sonra kullanılması gereken hesaplar, bu fasıl içerisinde bazı teknik nedenlerle günlük repo olarak değerlendirilemediğinden Birlik hesaplarımıza aktarılarak günlük repo yapıldıktan sonra faizi ile birlikte ilgili fasıla iade edilmektedir. Bilanço günü itibarıyla değerlendirilmek üzere birlik hesaplarımıza aktarılan tutar bilançoda gözüktüğü gibidir.

**5- Diğer Çeşitli Borçlar** : Bu kalemde gözüken bakiye bazı barolarımızca borçlarından fazla olarak ve kaynağı bilinmeyen kişilerce sehven banka ve posta çeki hesabımıza yatırılan tutarları göstermektedir.

Barolarımızca fazla olarak yatırılan tutarlar nisan ayı içerisinde ilgili barolara iade edilmiştir.

## **D- Alınan Avanslar**

**1- Avrupa Birliği Proje Avansları** : Avukatlar için Avrupa İnsan Hakları Sözleşmesine yönelik eğitim çalışmalarını yapmak üzere alınan avans tutarı bilançoda gözüktüğü gibidir.

**2- Vekalet Pulu Faaliyetlerinden Alınan Avanslar** : Bu kalemde gözüken tutarın;

✓ 56.177,43 YTL 'sı cari gider ödemeleri için alınan avansları,

✓ 1.000.000,00 YTL 'sı T.B.B. İdari ve Sosyal Merkez Yapısı inşaatı için alınan avans tutarını göstermektedir.

**3- C.M.K. Faaliyetlerinden Alınan Avanslar** : Bu kalemde gözüken 1.000.000,00 YTL T.B.B. İdari ve Sosyal Merkez Yapısı inşaatı için alınan avans tutarını göstermektedir.

**4- Adli Yardım Faaliyetlerinden Alınan Avanslar** : Bu kalemde gözüken tutarın;

- ✓ 14.189,54 YTL 'sı cari gider ödemeleri için alınan avansları,
- ✓ 1.000.000,00 YTL 'sı T.B.B. İdari ve Sosyal Merkez Yapısı inşaatı için alınan avans tutarını göstermektedir.

**5- S.Y.D.F. Faaliyetlerinden Alınan Avanslar** : Bu kalemde gözüken tutarın;

- ✓ 23.570,48 YTL 'sı cari gider ödemeleri için alınan avansları,
- ✓ 6.990,85 YTL 'sı Sofon projesi ödemeleri için alınan avansları,
- ✓ 1.000.000,00 YTL 'sı T.B.B. İdari ve Sosyal Merkez Yapısı inşaatı için alınan avans tutarını göstermektedir.

**6- Diğer Avanslar** : Düzenlemiş olduğumuz konferans ve seminerlere katılan bazı barolarımızdan alınan avanslardan giderlere mahsup edildikten sonra kalan tutarı göstermekte olup, söz konusu avanslar nisan ayı içerisinde iade edilmiştir.

## **F- Ödenecek Vergi ve Diğer Yükümlülükler**

**1- Ödenecek Vergi ve Fonlar** : Gelir vergisi kesintisine tabi personel, serbest meslek erbabı ve diğer kesintiye tabi ücretler nedeniyle ödenmesi gereken vergi-fon-damga vergisi tutarları bilançoda gözüktüğü gibidir.

**2- Ödenecek Sosyal Güvenlik Kesintileri** : S.S.K. 'ya tabi personel için takip eden ayın sonuna kadar ödenmesi gereken tutar bilançoda gözüktüğü gibidir.

## **H- Gelecek Aylara Ait Gelir ve Gider Tahakkukları**

**1- Kira Gelirleri Tahakkukları** : Bu kalemde gözüken tutara ilişkin açıklama Bilançonun Aktif (Varlıklar) kısmının D- Diğer Alacaklar kaleminin altında bulunan "5- Kiracılardan Alacaklar" başlığı altında açıklanmıştır.

**2- Gider Tahakkukları** : Birliğimizden ücret, huzur hakkı ve harcırah almakta olan personel ve kurul üyelerinin bilanço günü itibariyle tahakkuk etmiş ancak henüz ödenmemiş tutar toplamı bilançoda gözüktüğü gibidir.

**Kısa Vadeli Yabancı Kaynaklar Toplamı 6.480.696,45 YTL 'dir.**

### **III- ÖZKAYNAKLAR**

**D- Geçmiş Yıllar Gelir Gider Farkı** : Birliğimizin geçmiş yıl olumlu gelir gider farkı aşağıdaki gibidir;

✓ 01.05.2001 'e Kadar Gelir / Gider Farkı	249.376,11 YTL
✓ 01.05.2001 – 31.03.2003 Gelir / Gider Farkı	1.317.125,24 YTL
✓ 01.04.2003 – 31.03.2005 Gelir / Gider Farkı	2.034.611,30 YTL

### **F- Dönem Gelir Gider Farkı**

Bu kalemdede görünen 6.318.112,87 YTL 'lik tutar 01.04.2005 – 31.03.2007 tarihleri arasındaki Gelir / Gider farkını göstermektedir.

**Özkaynaklar Toplamı 9.919.225,52 YTL 'dir.**

**2- Ölüm Yardımı Gelirleri** : Yine aynı döneme ilişkin olarak tahakkuk eden 1.546.171,20 YTL ile önceki dönemlerden kalan alacaklarımız olan 422.458,60 YTL bu dönemde tahsil edilmiştir.

**3- Ruhsat Gelirleri** : Birliğimizce yerine getirilmekte bulunan Avukatlık Ruhsatnamesi işlemleri nedeniyle elde edilen toplam hasılat tutarı 1.517.335,80 YTL 'dir.

**4- Kimlik Gelirleri** : Yine Birliğimizce barolarımıza kayıtlı Avukatlara verilmekte olan kimlik hizmetleri nedeniyle elde edilen hasılat tutarı 208.125,75 YTL 'dir.

**5- Diğer Gelirleri** : Bu kalemde yer alan diğer gelirler kalemindeki 9.253,00 YTL Yargıtay Avukatlar odasında bulunan faks cihazının kullanılması ve çeşitli bağışlar nedeniyle oluşmuştur.

#### **D- SATIŞLARIN MALİYETİ**

**2- Ölüm Yardımları** : Bu başlık altında yer alan tutara ilişkin olarak Birliğimizce vefat eden meslektaşlarımızın varislerine ölüm yardımı esasları çerçevesinde yapılan yardımlar baro bazında Ek-1 Tablo 'da sunulmuştur.

**3- Ruhsat Maliyetleri** : Avukatlık Ruhsatnamelerinin hazırlanması nedeniyle katılan kirtasiye, posta, kargo, matbaa vb.

(Personel ve genel yönetim giderleri hariç) maliyetler toplamı 13.572,28 YTL 'dir.

**4- Kimlik Maliyetleri** : Yukarıda sözü edildiği üzere hazırlanmakta olan Avukatlık Kimliği nedeniyle T.Avukatları Sosyal Yardımlaşma ve Dayanışma Vakfı İktisadi İşletmesi 'ne ödenen kimlik bedelleri ile, kargo, posta vb. maliyetler toplamı 139.262,62 YTL 'dir.

**5- Diğer Maliyetler** : Yargıtay Avukatlar Odasındaki fotokopi ve faks hizmetleri nedeniyle katlanılan kırtasiye giderleri maliyetler toplamı 1.456,27 YTL 'dir.

## E- FAALİYET GİDERLERİ

**1- Genel Yönetim Giderleri** : Bu başlık altında yer alan genel yönetim gider çeşitleri aşağıda bilgilerinize sunulmuştur.

➤ Genel Kurul Giderleri	179.653,08 YTL
➤ Yönetim-Denetim-Disiplin Kur.Huzur Hakkı Gideri	150.002,96 YTL
➤ Personel Giderleri	1.157.775,98 YTL
➤ Dışarıdan Sağlanan Fayda ve Hizmetler	467.257,86 YTL
➤ Büro Giderleri	326.016,38 YTL
➤ Çeşitli Giderler	656.088,73 YTL
➤ Vergi Resim Ve Harçlar	138.561,44 YTL
➤ Konferans ve Seminer Giderleri	485.190,34 YTL
➤ Tören ve Ağırılama Giderleri	380.174,13 YTL
➤ Temsil Giderleri	287.499,64 YTL
➤ Çalışma Komisyonları Giderleri	115.074,07 YTL
➤ Amaca Yönelik Çeşitli Giderler	79.799,42 YTL
<b>Toplam</b>	<b>4.423.094,03 YTL</b>

## F- DİĞER FAALİYETLERDEN OLAĞAN GELİR VE KARLAR

**1- Vekalet Pulu T.B.B. Payı** : 1136 sayılı Avukatlık Kanunu 'nun 27. maddesi gereğince düzenlenen T.B.B.Staj Kredi Yönetmeliğinin "Kredilerden Arta Kalan Miktarın Kullanımı" bölümünün dağıtım esasları başlıklı 23. maddesi gereğince vekalet pulu gelirlerinden elde edilen tutarın ayrıntısı aşağıdaki tabloda gösterilmiştir.

2004 Yılı Dağıtımı TBB Hissesi	369.410,84 YTL
2005 Yılı Dağıtımı TBB Hissesi	766.711,77 YTL
2006 Yılı Dağıtımı TBB Hissesi	2.656.275,99 YTL
<b>Toplam</b>	<b>3.792.398,60 YTL</b>

**2- Kira Gelirleri** : Bu döneme ait kira gelirlerimiz gelir tablomuzda gözüktüğü gibidir.

**3- Faiz Gelirleri** : Bu döneme ait brüt faiz gelirlerimiz gelir tablomuzda gözüktüğü gibidir. Bu tutardan 62.318,22 YTL vergi kesintisi yapılmıştır.

**4- Kambiyo Karları** : Bu dönem içerisinde bankalarda bulunan döviz hesaplarımızın YTL 'ye çevrilme ve dönem sonlarında

mevcut kurlardan yeniden deęerlemesi sonucunda oluřan tutar gelir tablosunda gozuktuęu gibidir.

## **G- DİęER FAALİYETLERDEN OLAęAN GİDER VE ZARARLAR**

**1- Kambiyo Zararları** : Bu donem ierisinde bankalarda bulunan doviz hesaplarımızın YTL 'ye evrilme ve donem sonlarında mevcut kurlardan yeniden deęerlemesi sonucunda oluřan tutar gelir tablosunda gozuktuęu gibidir.

**01.04.2005 - 31.03.2007 DÖNEMİ**  
**ÖLÜM YARDIMI ESASLARI ÇERÇEVESİNDE YAPILAN YARDIMLAR**

BARO ADI	YARDIM YAPILAN KİŞİ SAYISI	YARDIM TUTARI
ADANA BAROSU	13	57.388,00 YTL
AFYON BAROSU	1	4.640,00 YTL
ANKARA BAROSU	43	183.484,00 YTL
ANTALYA BAROSU	6	27.840,00 YTL
ARTVİN BAROSU	1	4.640,00 YTL
AYDIN BAROSU	5	23.200,00 YTL
BALIKESİR BAROSU	4	18.560,00 YTL
BİLECİK BAROSU	2	7.814,00 YTL
BURDUR BAROSU	1	3.174,00 YTL
BURSA BAROSU	5	23.200,00 YTL
ÇANAKKALE BAROSU	4	17.094,00 YTL
ÇORUM BAROSU	2	6.348,00 YTL
EDİRNE BAROSU	2	9.280,00 YTL
ERZURUM BAROSU	1	4.640,00 YTL
ESKİŞEHİR BAROSU	2	9.280,00 YTL
GAZİANTEP BAROSU	2	7.814,00 YTL

EK - 1



**01.04.2005 - 31.03.2007 DÖNEMİ  
ÖLÜM YARDIMI ESASLARI ÇERÇEVESİNDE YAPILAN YARDIMLAR**

BARO ADI	YARDIM YAPILAN KİŞİ SAYISI	YARDIM TUTARI
GİRESUN BAROSU	3	12.454,00 YTL
HATAY BAROSU	2	9.280,00 YTL
ISPARTA BAROSU	2	7.814,00 YTL
MERSİN BAROSU	5	18.802,00 YTL
İSTANBUL BAROSU	101	424.992,00 YTL
İZMİR BAROSU	14	60.562,00 YTL
KARS BAROSU	1	4.640,00 YTL
KASTAMONU BAROSU	1	4.640,00 YTL
KAYSERİ BAROSU	1	4.640,00 YTL
KIRKLARELİ BAROSU	2	7.814,00 YTL
KIRŞEHİR BAROSU	1	3.174,00 YTL
KOCAELİ BAROSU	6	27.840,00 YTL
KONYA BAROSU	6	24.908,00 YTL
KÜTAHYA BAROSU	1	3.174,00 YTL
MALATYA BAROSU	3	13.920,00 YTL
MANİSA BAROSU	1	4.640,00 YTL

**01.04.2005 - 31.03.2007 DÖNEMİ**  
**ÖLÜM YARDIMI ESASLARI ÇERÇEVESİNDE YAPILAN YARDIMLAR**

BARO ADI	YARDIM YAPILAN KİŞİ SAYISI	YARDIM TUTARI
K.MARAŞ BAROSU	3	13.920,00 YTL
MUĞLA BAROSU	3	13.920,00 YTL
SAKARYA BAROSU	1	4.640,00 YTL
SAMSUN BAROSU	2	9.280,00 YTL
SİVAS BAROSU	1	4.640,00 YTL
TRABZON BAROSU	1	4.640,00 YTL
TUNCELİ BAROSU	1	4.640,00 YTL
ŞANLIURFA BAROSU	1	4.640,00 YTL
UŞAK BAROSU	2	9.280,00 YTL
YOZGAT BAROSU	2	9.280,00 YTL
ZONGULDAK BAROSU	2	9.280,00 YTL
YALOVA BAROSU	1	4.640,00 YTL
KARABÜK BAROSU	1	3.174,00 YTL
OSMANIYE BAROSU	2	9.280,00 YTL
DÜZCE BAROSU	1	4.640,00 YTL
<b>TOPLAM</b>	<b>268</b>	<b>1.151.584,00 YTL</b>

EK - 1

**TÜRKİYE BAROLAR BİRLİĞİ**  
**01.04.2005 - 31.03.2007 DÖNEMİ**  
**GERÇEKLEŞEN GELİRLER**

HESAP NO	HESAP İSMİ	GELİR TUTARI
648	<b>BİRLİK GELİRLERİ</b>	<b>8.792.413,65 YTL</b>
648 01	KESENEK GELİRLERİ	3.092.342,40 YTL
648 03	KİRA GELİRLERİ	335.046,00 YTL
648 04	RUHSAT GELİRLERİ	1.503.763,52 YTL
648 05	KİMLİK GELİRLERİ	66.863,13 YTL
648 50	PUL DAĞITIM GELİRLERİ	3.792.398,60 YTL
642	<b>FAİZ GELİRLERİ</b>	<b>323.605,31 YTL</b>
	<b>ALACAKLAR TAHSİLATI</b>	<b>1.060.144,51 YTL</b>
	<b>ÖNGÖRÜLMEMEYEN GELİRLER</b>	<b>19.736,51 YTL</b>
<b>TOPLAM</b>		<b>10.195.899,98 YTL</b>

**EK - 2**

**NOTLAR :**

- 1-) Gelir tablosunda yer alan kesenek gelirleri tutarı, önceki bütçe dönemlerden kalan kesenek alacaklarımızı da kapsamakta olup, bu tabloda; önceki dönem alacaklarımız "Alacaklar Tahsilatı" kaleminde yer almıştır.
- 2-) Gelir tablosunda yer alan ölüm yardımı gelirleri yalnızca barolara kayıtlı avukat varislerine yapılan yardımlar için kullanılmakta olduğundan bütçe gelirlerimize dahil edilmemiştir.
- 3-) Ruhsat gelirleri, ruhsat giderleri düşüldükten sonraki net tutardır.
- 4-) Kimlik gelirleri, kimlik giderleri düşüldükten sonraki net tutardır.
- 5-) Faiz gelirleri, vergi kesintisi düşüldükten sonraki net tutardır.

**TÜRKİYE BAROLAR BİRLİĞİ**  
**01.04.2005 - 31.03.2007 DÖNEMİ**  
**GERÇEKLEŞEN GİDERLER**

HESAP NO	HESAP İSMİ	GİDER TUTARI
770	<b>GENEL YÖNETİM GİDERLERİ</b>	4.360.775,81 YTL
770 00	GENEL KURUL GİDERLERİ	179.653,08 YTL
770 01	KURUL GİDERLERİ (HUZUR HAKLARI)	150.002,96 YTL
770 02	PERSONEL GİDERLERİ	1.157.775,98 YTL
770 03	DIŞARIDAN SAĞLANAN FAYDA VE HİZMETLER	467.257,86 YTL
770 04	BÜRO GİDERLERİ	326.016,38 YTL
770 05	ÇEŞİTLİ GİDERLER	656.088,73 YTL
770 06	VERGİ RESİM VE HARÇLAR	76.243,22 YTL
770 07	KONFERANS VE SEMİNER GİDERLERİ	485.190,34 YTL
770 08	TÖREN VE AĞIRLAMA GİDERLERİ	380.174,13 YTL
770 09	TEMSİL GİDERLERİ	287.499,64 YTL
770 10	ÇALIŞMA KOMİSYONLARI GİDERLERİ	115.074,07 YTL
770 11	AMACA YÖNELİK ÇEŞİTLİ GİDERLER	79.799,42 YTL
770 15	T.B.B.YARDIMLARI	0,00 YTL
253	<b>TESİS MAKİNE CİHAZ ALIMLARI</b>	45.143,78 YTL
254	<b>TAŞIT ALIMLARI</b>	76.500,00 YTL
255	<b>DEMİRBAŞ ALIMLARI - TEFRİŞ</b>	73.788,80 YTL
258	<b>YATIRIMLAR (İNŞAAT)</b>	620.650,43 YTL
258	<b>YATIRIMLAR (İNTERNET)</b>	18.073,96 YTL
258	<b>YATIRIMLAR (İKTİSADİ İŞLETME SERMAYESİ)</b>	50.000,00 YTL
	<b>BORÇ ÖDEMELERİ</b>	2.482.281,34 YTL
	<b>AVANS ÖDEMELERİ (V.PULU)</b>	0,00 YTL
	<b>ÖNGÖRÜLMEMEYEN GİDERLER</b>	7.212,82 YTL
	<b>TOPLAM</b>	<b>7.734.426,94 YTL</b>

**EK - 3**

**NOTLAR :**

1-) Genel Yönetim Giderleri; Vergi, Resim ve Harçlar kalemi içerisinde yer alan banka faizleri vergi kesintisi ( 62.318,22 YTL ) gerçekleşen gelirler tablomuzda brüt faiz gelirlerinden düşüldüğünden, gerçekleşen gider tablomuza dahil edilmemiştir.

**TÜRKİYE BAROLAR BİRLİĞİ**  
**01.04.2005 - 31.03.2007 DÖNEMİ BÜTÇE ANALİZİ (GELİR)**

HESAP NO	HESAP İSMİ	ÖNGÖRÜLEN GELİR	GERÇEKLEŞEN GELİR	BAKİYE	FARK
648	BİRLİK GELİRLERİ	6.615.000,00 YTL	8.792.413,65 YTL	2.177.413,65 YTL	% 32,92
648 01	KESENEK GELİRLERİ	3.200.000,00 YTL	3.092.342,40 YTL	-107.657,60 YTL	-% 3,36
648 03	KİRA GELİRLERİ	415.000,00 YTL	335.046,00 YTL	-79.954,00 YTL	-% 19,27
648 04	RUHSAT GELİRLERİ	1.200.000,00 YTL	1.503.763,52 YTL	303.763,52 YTL	% 25,31
648 05	KİMLİK GELİRLERİ	75.000,00 YTL	68.863,13 YTL	-6.136,87 YTL	-% 8,18
648 50	PUL DAĞITIM GELİRLERİ	1.725.000,00 YTL	3.792.398,60 YTL	2.067.398,60 YTL	% 119,85
642	FAİZ GELİRLERİ	300.000,00 YTL	323.605,31 YTL	23.605,31 YTL	% 7,87
	ALACAKLAR TAHSİLATI	900.000,00 YTL	1.060.144,51 YTL	160.144,51 YTL	% 17,79
	ÖNGÖRÜLMİYEN GELİRLER	17.000,00 YTL	19.736,51 YTL	2.736,51 YTL	% 16,10
<b>TOPLAM</b>		<b>7.832.000,00 YTL</b>	<b>10.195.899,98 YTL</b>	<b>2.363.899,98 YTL</b>	<b>% 30,18</b>

EK - 4

**TÜRKİYE BAROLAR BİRLİĞİ**  
01.04.2005 - 31.03.2007 DÖNEMİ BÜTÇE ANALİZİ (GİDER)

HESAP NO	HESAP İSMİ	ÖDENEK MİKTARI	CARİ ÖDEME	ÖDENEK - BAKİYESİ	FARK
770	GENEL YÖNETİM GİDERLERİ	4.405.000,00 YTL	4.360.775,81 YTL	-44.224,19 YTL	-% 1,00
770 00	GENEL KURUL GİDERLERİ	180.000,00 YTL	179.653,08 YTL	-346,92 YTL	-% 0,19
770 01	KURUL GİDERLERİ (HUZUR HAKLARI)	151.000,00 YTL	150.002,96 YTL	-997,04 YTL	-% 0,66
770 02	PERSONEL GİDERLERİ	1.185.000,00 YTL	1.157.775,98 YTL	-27.224,02 YTL	-% 2,30
770 03	DIŞARIDAN SAĞLANAN FAYDA VE HİZMETLER	468.000,00 YTL	467.257,86 YTL	-742,14 YTL	-% 0,16
770 04	BÜRO GİDERLERİ	327.000,00 YTL	328.016,38 YTL	-983,62 YTL	-% 0,30
770 05	ÇEŞİTLİ GİDERLER	657.000,00 YTL	656.088,73 YTL	-911,27 YTL	-% 0,14
770 06	VERGİ RESİM VE HARÇLAR	81.000,00 YTL	76.243,22 YTL	-4.756,78 YTL	-% 5,87
770 07	KONFERANS VE SEMİNER GİDERLERİ	490.000,00 YTL	485.180,34 YTL	-4.809,66 YTL	-% 0,98
770 08	TÖREN VE AĞIRLAMA GİDERLERİ	381.000,00 YTL	380.174,13 YTL	-825,87 YTL	-% 0,22
770 09	TEMSİL GİDERLERİ	288.000,00 YTL	287.499,64 YTL	-500,36 YTL	-% 0,17
770 10	ÇALIŞMA KOMİSYONLARI GİDERLERİ	116.000,00 YTL	115.074,07 YTL	-925,93 YTL	-% 0,80
770 11	AMACA YÖNELİK ÇEŞİTLİ GİDERLER	80.000,00 YTL	79.789,42 YTL	-200,58 YTL	-% 0,25
770 15	T.B.B.YARDIMLARI	1.000,00 YTL	0,00 YTL	-1.000,00 YTL	-% 100,00
253	TESİS MAKİNE CİHAZ ALIMLARI	- 46.000,00 YTL	45.143,78 YTL	-856,22 YTL	-% 1,86
254	TAŞIT ALIMLARI	200.000,00 YTL	76.500,00 YTL	-123.500,00 YTL	-% 61,75
255	DEMİRBAŞ ALIMLARI - TEFRİŞ	80.000,00 YTL	73.788,80 YTL	-6.211,20 YTL	-% 7,76
258	YATIRIMLAR (İNŞAAT)	2.000.000,00 YTL	620.650,43 YTL	-1.379.349,57 YTL	-% 68,97
258	YATIRIMLAR (İNTERNET)	50.000,00 YTL	18.073,96 YTL	-31.926,04 YTL	-% 63,85
258	YATIRIMLAR (İKTİSADİ İŞLETME SERMAYESİ)	50.000,00 YTL	50.000,00 YTL	0,00 YTL	% 0,00
	BORÇ ÖDEMELERİ	1.000.000,00 YTL	2.482.281,34 YTL	1.482.281,34 YTL	% 148,23
	ÖNGÖRÜLMİYEN GİDERLER	1.000,00 YTL	7.212,82 YTL	6.212,82 YTL	% 621,28
<b>TOPLAM</b>		<b>7.832.000,00 YTL</b>	<b>7.734.426,94 YTL</b>	<b>-97.573,06 YTL</b>	<b>-% 1,25</b>

EK - 5

## FASILLAR ARASI AKTARMA TABLOSU

AKTARMANIN YAPILDIĞI FASIL		ÖDENEK TUTARI	AKTARIM TUTARI	KALAN TUTAR
253	Demirbaş Alımları	80.000,00 YTL	34.000,00 YTL	46.000,00 YTL
255	Demirbaş Alımları	480.000,00 YTL	400.000,00 YTL	80.000,00 YTL
770 00	Genel Kurul Giderleri	200.000,00 YTL	20.000,00 YTL	180.000,00 YTL
770 06	Vergi Resim ve Harçlar	121.000,00 YTL	40.000,00 YTL	81.000,00 YTL
770 07	Konferans ve Seminer Giderleri	880.000,00 YTL	150.000,00 YTL	490.000,00 YTL
			70.000,00 YTL	
			170.000,00 YTL	
770 11	Amaca Yönelik Çeşitli Giderler	100.000,00 YTL	20.000,00 YTL	80.000,00 YTL
<b>TOPLAM</b>		<b>2.521.000,00 YTL</b>	<b>904.000,00 YTL</b>	<b>1.617.000,00 YTL</b>

AKTARMA YAPILAN FASIL		ÖDENEK TUTARI	ARTIŞ TUTARI	REVİZE EDİLEN TUTAR
770 01	Kurul Giderleri (Huzur Hakları)	150.000,00 YTL	1.000,00 YTL	151.000,00 YTL
770 02	Personel Giderleri	865.000,00 YTL	320.000,00 YTL	1.185.000,00 YTL
770 03	Dışardan Sağlanan Fayda ve Hizmetler	410.000,00 YTL	58.000,00 YTL	468.000,00 YTL
770 04	Büro Giderleri	170.000,00 YTL	150.000,00 YTL	327.000,00 YTL
			7.000,00 YTL	
770 05	Çeşitli Giderler	475.000,00 YTL	80.000,00 YTL	657.000,00 YTL
			102.000,00 YTL	
770 06	Vergi, Resim ve Harçlar	51.000,00 YTL	70.000,00 YTL	121.000,00 YTL
770 08	Tören ve Ağırılama Giderleri	370.000,00 YTL	11.000,00 YTL	381.000,00 YTL
770 09	Temsil Giderleri	215.000,00 YTL	73.000,00 YTL	288.000,00 YTL
770 10	Çalışma Komisyonu Giderleri	84.000,00 YTL	32.000,00 YTL	116.000,00 YTL
<b>TOPLAM</b>		<b>3.665.000,00 YTL</b>	<b>904.000,00 YTL</b>	<b>4.569.000,00 YTL</b>

EK - 5a

**TÜRKİYE BAROLAR BİRLİĞİ**  
**01.04.2005 – 31.03.2007 DÖNEMİ**  
**BÜTÇE ANALİZİ AÇIKLAMALARI**

Bu döneme ait bütçe 21 – 22 Mayıs 2005 tarihinde Antalya’da yapılan 28.Olağan Genel Kurul ‘da kabul edilmiştir.

**Bu döneme ait “Öngörülen Toplam Gelirlerimiz” ek-4 tablo ‘dan da anlaşılacağı üzere 2.363.899,98 YTL ( % 30,18 ) fazla olarak gerçekleşmiştir.**

**Yine bu döneme ait “Öngörülen Toplam Giderlerimiz” ise ek-5 tablo ‘dan da anlaşılacağı üzere 97.572,26 YTL ( % 1,25 ) eksik olarak gerçekleşmiştir.**

➤ **GELİR AÇIKLAMALARI** :

**648 01 – Birlik Kesenekleri** : 28.Olağan Genel Kurul ‘da kabul edilen “Bütçe Uygulama Yönergesi” ‘nin 2.maddesi gereğince hesaplanarak tahakkuk ettirilen Birlik kesenek gelirlerimizin ilk yıl tutarı 1.503.216,00 YTL ‘dir. İkinci yıla ait tahakkuk tutarı ise 1.589.126,40 YTL ‘dir. Bütçede öngörülen tutardan ( % 3,36 ) eksik gerçekleşme nedeni; 2005 yılı için tahmin edilen avukat sayısı artışının önceki yıllara oranla daha az olmasından kaynaklanmıştır. 31.03.2007 tarihi itibariyle barolarımızdan kesenek alacağımız kalmamıştır. Bu fasıldan alacaklarımızın bir kısmı Staj Kredi Yönetmeliğinin 23.maddesi gereğince 2006 yılı Vekalet Pulu satışı netice hesabından barolarımıza dağıtılacak paylardan tahsil edilmiştir. Söz Konusu Paylardan tahsil edilen bu tutarlar Vekalet Pulu Ek-4 tabloda gösterilmiştir. (Önceki bütçe döneminden devreden kesenek alacaklarımız alacaklar tahsilatı kaleminde yer almaktadır.)



**648 03 – Kira Gelirleri** : Bu döneme ait bütçemizde kira gelirleri, Kızılay'daki hizmet binamızın tamamen boşaltılarak kiraya verilememesi nedeniyle öngörülenden 79.954,00 YTL ( % 19,27 ) eksik olarak gerçekleşmiştir.

**648 04 – Ruhsat Gelirleri** : Bu dönem için öngörülen tutardan 303.763,52 YTL ( % 25,31 ) fazla gerçekleşmiş olup, Avukatlık sınavının iptal edilmiş olması bu artışta etkin olmuştur.

Ek-4 tabloda gerçekleşen gelir olarak yer alan 1.503.763,52 YTL, ruhsat faaliyetlerimiz için harcanan matbaa, (Ruhsat Basımı) posta, kargo giderleri gibi bir kısım harcamalar düšüldükten sonra kalan tutardır. Ancak, bilindiđi üzere Birliğimiz bünyesinde faaliyetleri yürütölen C.M.K., Adli Yardım, Vekalet Pulu, Sosyal Yardım ve Dayanışma Fonu, T.B.B.İktisadi İşletmesi faaliyetleri Birliğimizde çalışan tüm elemanların katkılarıyla gerçekleşmekte olduđu gibi, ruhsat ve sicil faaliyetleri için de çalışan tüm elemanların yoğun katkıları ile gerçekleştirilebilmektedir. Bu nedenle söz konusu tutardan gerek işçilik, gerekse diđer genel yönetim giderleri (Elektrik, Su, Telefon, Gaz, Kira vs.) tam olarak tespit edilip söz konusu tutardan düşölememektedir. Bu nedenle, gösterilen tutar ruhsat faaliyetlerinden elde edilen net geliri ifade edememektedir.

**648 05 – Kimlik Gelirleri** : Birliğimizce hazırlattırılarak avukatlarımıza iletilen avukat kimliđi hizmetleri nedeniyle öngörölen tutardan 6.136,87 YTL ( % 8,18 ) eksik gerçekleşmiştir.

**648 50 – Pul Dađıtım Gelirleri** : Bu dönem için öngörölen tutardan 2.067.398,60 YTL ( % 119,85 ) fazla gerçekleşmiştir. Geçmiş yıllarda takip eden yılın nisan ayında tahsil edilebilen pul dađıtım paylarının bu dönem ( 2006 ) mart ayında tahsil edilebilmesi bu artışta etkin olmuştur. Yıllar itibariyle pul dađıtım gelirleri, “Gelir Tablosu açıklamaları” bölümünde ayrıntılı olarak sunulmuştur.

**642 Faiz Gelirleri** : Bu dönem için öngörülen tutardan 23.605,31 YTL (% 7,87) fazla gerçekleşmiştir. Tabloda gözükten rakamlar banka faiz stopajları düşüldükten sonra kalan net tutarlardır.

**Öngörülmeven Gelirler** : Bu dönem için öngörüleemeyen gelirlerimizin olabileceği düşüncesiyle bu dönem bütçesine konulan tutardan 2.436,51 YTL (% 16,10) fazla gerçekleşmiştir. Öngörülmeven kalemlerimiz aşağıdaki gibidir.

T.Halk Bankası A.Ş. Bağışı	4.000,00 YTL
Yargıtay Avukatlar Odası Faks Geliri	690,50 YTL
Kambiyo Gelirleri (Kur Farkı)	10.483,51 YTL
Deya İnş.Ltd.Şti. (Sözl.Gecikme Cezası)	1.012,50 YTL
Diğer Bağışlar (Kiracılar)	3.550,00 YTL
<b>TOPLAM</b>	<b>19.736,51 YTL</b>

➤ **GİDER AÇIKLAMALARI** :

21 - 22 Mayıs 2005 tarihinde Antalya 'da gerçekleştirilen 28.Olağan Genel Kurul 'da kabul edilen "Bütçe Uygulama Yönergesi" 'nin 3.maddesi "Bütçe ile kabul edilen ödeneklerin yetmemesi halinde yeni fasıllar açmaya ve fasıllar arasında aktarma yapmaya birlik yönetim kurulu yetkilidir." hükmünü amirdir. Bu yetkiye dayanarak ödeneğinden fazla harcama yapılan kalemlere, ek-5a tabloda gösterildiği gibi yönetim kurulu kararı ile fasıllar arası aktarmalar yapılmıştır.

*Yapılan bu aktarmalar neticesinde bazı harcama kalemleri revize edilmiş, ancak öngörülen toplam gider değişmemiştir. Bu döneme ait bütçe analizi açıklamaları ek-5a tabloda yer alan revize edilmiş tutarlar da dikkate alınarak yapılmıştır.*

**770 – Genel Yönetim Giderleri** : Bu dönem için öngörülen tutardan 44.224,19 YTL (% 1,00) eksik gerçekleşmiştir.

**770 00 – Genel Kurul Giderleri** : 21 – 22 Mayıs 2005 tarihinde Antalya ‘da yapılan 28.Olağan Genel Kurul maliyetleri öngörülen tutardan 20.346,92 YTL eksik gerçekleşmiştir. Bu nedenle bu fasıldan ek-5a tabloda görüldüğü üzere bu fasıldan aktarma yapılmıştır. Dolayısı ile bu fasıl 346,92 YTL (% 0,19) eksik gerçekleşmiştir.

Bu fasılı oluşturan gider kalemleri aşağıdaki gibidir;

- ✓ Ulaşım Giderleri
- ✓ Konaklama Giderleri
- ✓ Yemek Giderleri
- ✓ Matbaa Giderleri
- ✓ Diğer Giderler

**770 01 – Kurul Giderleri** : Birliğimiz Yönetim, Denetim ve Disiplin Kurulları huzur hakları için toplantı başına ödenen 200,00 YTL ‘lik ödenti öngörülenden 2,96 YTL fazla gerçekleşmiş olup, yine bu fasıla da ek-5a tablo da görüleceği üzere aktarma yapılmıştır

**770 02 – Personel Giderleri** : Birliğimizde çalışan personel sayısı 31.03.2005 tarihi itibariyle 41 adet iken, Birliğimizin artan faaliyetleri ve iş hacmi nedeniyle bu rakam dönem içerisinde 49 kişiye ulaşmıştır. Bu nedenle öngörülen tutardan 292.775,98 YTL fazla olarak gerçekleşmiştir. Yine bu fasıla da ek-5a tablo da görüleceği üzere aktarma yapılmıştır.

Bu fasılı oluşturan gider kalemleri aşağıdaki gibidir;

- ✓ Brüt Ücretler
- ✓ S.S.K.İşveren Payı
- ✓ İşsizlik Sigortası İşveren Payı
- ✓ Fazla Çalışma Ücretleri
- ✓ İkramiye, Prim Ücretleri
- ✓ Kıdem ve İhbar Tazminatları
- ✓ Sosyal Yardımlar
- ✓ Yemek Yardımları

### **770 03 – Dışarıdan Sağlanan Fayda ve Hizmetler :**

Birliğimizin artan faaliyetleri ve iş hacmi nedeniyle Aralık / 2005 tarihinde Kızılay hizmet binasından Çetin emeç bulvarı no: 46 Balgat / Ankara 'da kiralanmış yeni hizmet binasına taşınmıştır. Ancak, bazı hizmet birimlerimiz de Kızılay 'daki binamızda hizmet vermeye devam etmiştir. Bu nedenlerle bu dönem bütçesi için öngörülen tutardan 57.257,86 YTL fazla harcama gerçekleşmiştir. Yine bu fasıla da ek-5a tablo da görüleceği üzere aktarma yapılmıştır.

Bu fasılı oluşturan gider kalemleri aşağıdaki gibidir;

- ✓ Haberleşme Giderleri
- ✓ Posta Giderleri
- ✓ Web Sayfası (İnternet) Giderleri
- ✓ Elektrik, Su, Gaz Giderleri
- ✓ Basılı Evrak ve Matbaa Giderleri
- ✓ Tercüme Giderleri
- ✓ Kargo ve Ulaşım Giderleri
- ✓ Müşavirlik Hizmet Giderleri
- ✓ Telif Hizmet Giderleri
- ✓ Sigorta Giderleri

**770 04 – Büro Giderleri :** Birliğimizin artan faaliyetleri ve iş hacmi nedeniyle Temmuz / 2005 tarihinde Çetin Emeç bulvarı no: 46 Balgat / Ankara 'da yeni hizmet binası kiralanmıştır. Söz konusu hizmet binasının Birliğimiz ihtiyaçlarına cevap verebilmesi için gerekli bakım, onarım ve tadilat giderleri nedeniyle bu fasıl için öngörülen tutardan 156.016,38 YTL fazla harcama gerçekleşmiştir. Yine bu fasıla da ek-5a tablo da görüleceği üzere aktarma yapılmıştır.

Bu fasılı oluşturan gider kalemleri aşağıdaki gibidir;

- ✓ Kırtasiye ve Sarf Malz.Giderleri
- ✓ Temizlik Giderleri
- ✓ Gazete, Dergi, Kitap Giderleri
- ✓ Bilgisayar Bakım Onarım Gid.
- ✓ Tesis, Makine ve Cihaz Giderleri
- ✓ Büro Bakım Tadilat Giderleri
- ✓ Gid,Kaydedilen Küçük Demirbaşlar

**770 05 – Çeşitli Giderler** : Bu dönem için öngörülen tutardan 181.088,73 YTL fazla olarak gerçekleşmiştir. Yine bu fasıla da ek-5a tablo da görüleceği üzere aktarma yapılmıştır.

Bu fasılı oluşturan gider kalemleri aşağıdaki gibidir;

- ✓ Ortak Giderler Katılım Payları
- ✓ Araç Akaryakıt Giderleri
- ✓ Araç Bakım Onarım Giderleri
- ✓ Eğitim-Kültür Giderleri
- ✓ Eğitim Yardımları
- ✓ Kira Giderleri
- ✓ İlaç ve Tedavi Giderleri
- ✓ Banka Havale ve Provizyon Giderleri

**770 06 – Vergi, Resim ve Harçlar** : Birliğimizin Ankara ili Çankaya ilçesi sınırları içerisinde yer alan arsa ile ilgili ihtilafların çözümü nedeniyle yapılan mahkeme giderleri ve diğer harcamaları ile emlak vergilerindeki artışlar nedeniyle bu fasıl için öngörülen tutardan 25.243,02 YTL fazla gerçekleşmiştir. Yine bu fasıla da ek-5a tablo da görüleceği üzere aktarma yapılmıştır. (Banka faizlerinden yapılan vergi kesintileri brüt faiz gelirlerinden düşülerek analiz yapıldığından bu kalem içerisinde dikkate alınmamıştır.)

Bu fasılı oluşturan gider kalemleri aşağıdaki gibidir;

- ✓ Mahkeme Harçları
- ✓ Emlak Vergisi
- ✓ Çevre Temizlik Vergisi
- ✓ Motorlu Taşıtlar Vergisi
- ✓ Noter Harç ve Masrafları

**770 07 – Konferans ve Seminer Giderleri** : Birliğimiz, düzenlediği konferans ve seminerler açısından oldukça yoğun bir dönem geçirmesine rağmen (Bu etkinliklerimiz ile ilgili daha ayrıntılı bilgiler Birliğimizin 29. Mali Genel Kurul 'a sunmuş olduğu "Yönetim Kurulu Çalışma Raporu" 'nda görülebilir.) öngörülen tutardan 394.809,66 YTL eksik olarak gerçekleşmiştir. Bu nedenle bu fasıldan ihtiyaç duyan fasıllara ek-5a tablo da görüleceği üzere aktarmalar yapılmıştır.

Bu fasılı oluşturan; düzenlenen ve iştirak edilen konferans ve seminer giderleri faslına ait gider kalemleri aşağıdaki gibidir;

- ✓ Ulaşım Giderleri
- ✓ Konaklama Giderleri
- ✓ Yemek Giderleri
- ✓ Matbaa Giderleri
- ✓ Tercüme Giderleri
- ✓ Çiçek Giderleri
- ✓ Posta Giderleri
- ✓ Diğer Giderler (Salon kirası vs.)

**770 08 – Tören ve Ağırılama Giderleri :** Gerek Birliğimizin Yönetim, Disiplin ve Denetleme Kurulları üyelerinin kurul toplantıları gerekse düzenlediğimiz avukatlar günü etkinlikleri gibi diğer törenler nedeniyle katılan giderler öngörülen tutardan 10.174,13 YTL fazla olarak gerçekleşmiş olup, yine bu fasıla da ek-5a tablo da görüleceği üzere aktarma yapılmıştır.

Bu fasılı oluşturan gider kalemleri aşağıdaki gibidir;

- ✓ Ulaşım Giderleri
- ✓ Konaklama Giderleri
- ✓ Yemek Giderleri
- ✓ Çiçek Giderleri
- ✓ Tercüme Giderleri
- ✓ Diğer Giderler (Salon Kirası, Matbaa, vs.)

**770 09 – Temsil Giderleri :** Gerek barolarımızla müşterek düzenlediğimiz gerekse barolarımız nezdinde birliğimizce düzenlenen etkinlikler, gerekse de birliğimizi temsilen katıldığımız etkinlikler nedeniyle yapılan harcamalar öngörülen tutardan 72.499,64 YTL fazla olarak gerçekleşmiş olup, yine bu fasıla da ek-5a tablo da görüleceği üzere aktarma yapılmıştır.

Bu fasılı oluşturan gider kalemleri aşağıdaki gibidir;

- ✓ Ulaşım Giderleri
- ✓ Konaklama Giderleri
- ✓ Yemek Giderleri
- ✓ Tercüme Giderleri
- ✓ Çiçek Giderleri
- ✓ Diğer Giderler (Salon kirası, Matbaa vs.)

**770 10 – Çalışma Komisyonları Giderleri :** Birliğimiz ilgi alanına giren mesleki ve hukuki konularda araştırma ve etkinliklerde bulunmak üzere kurulan komisyonlar aşağıdadır;

- Hukuk Komisyonu
- Dışişleri Komisyonu
- Avrupa Birliği Komisyonu
- TÜBAKKOM Komisyonu
- İHAUM Komisyonu
- Bilim Danışma Komisyonu
- Bilişim Komisyonu
- Sosyal Güvenlik Komisyonu
- Sivas Davası Komisyonu
- Asgari Ücret Komisyonu
- C.M.K. Komisyonu

Öngörülen tutardan 31.074,07 YTL fazla olarak gerçekleşmiştir. Yine bu fasıla da ek-5a tablo da görüleceği üzere aktarma yapılmıştır.

Bu fasılı oluşturan gider kalemleri aşağıdaki gibidir;

- ✓ Ulaşım Giderleri
- ✓ Konaklama Giderleri
- ✓ Yemek Giderleri
- ✓ Tercüme Giderleri
- ✓ Matbaa Giderleri
- ✓ Telif Giderleri
- ✓ Gündelikler
- ✓ İnternet Giderleri

**770 11 – Amaca Yönelik Çeşitli Giderler** : Birliğimizin, yasalar gereği ve üyesi bulunduğu uluslararası üyelikler nedeniyle ödemek durumunda olduğu aidatlar ile birliğimizin ilgi alanına giren çeşitli konularda basın ve yayın organlarına vermiş olduğu ilanlar ve yargı giderleri öngörülen tutardan 20.200,58 YTL eksik olarak gerçekleşmiş olup, bu fasıldan ihtiyaç duyan fasıllara ek-5a tablo da görüleceği üzere aktarmalar yapılmıştır.

Bu fasılı oluşturan gider kalemleri aşağıdaki gibidir;

- ✓ **Hukuki Yükümlülükler**
  - Sivil Savunma Fonu
  - IBA Aidatları
  - C.C.B.E. Aidatları
- ✓ **İlan ve Yargı Giderleri**

**770 11 – T.B.B.Yardımları (Yönerge)** : Türkiye Barolar Birliği Yardım Yönergesi çerçevesinde yine T.B.B.Bütçesinden avukatlarımıza yapılan yardımların, 30.09.2005 tarihinde yayımlanarak yürürlüğe giren “Türkiye Barolar Birliği Sosyal Yardım ve Dayanışma Fonu Yönetmeliği” ‘nin geçici 1.maddesi gereğince 01.01.2004 tarihinden itibaren Türkiye Barolar Birliği ‘ne iade edilmesi hükmüne amir olduğundan bu fasıldan yapılan ödemeler anılan fondan tahsil edilmiştir. Bu nedenle Birliğimizin bu dönem bütçesi içerisinde bu fasıla ilişkin harcaması bulunmamaktadır.

**253 – Tesis, Makine ve Cihaz Alımları** : Birliğimizce bu dönem içerisinde satın alınması düşünülen bilgisayar, yazıcı ve diğer tesis, makine ve cihazlar için öngörülen tutar 34.856,22 YTL eksik olarak gerçekleşmiş olup, bu fasıldan ihtiyaç duyan fasıllara ek-6a tablo da görüleceği üzere aktarmalar yapılmıştır.

**254 – Taşıt Alımları** : Birliğimizin ihtiyacı olan 1 adet minibüs bu dönem içerisinde satın alınmıştır. Öngörülen tutardan 123.500,00 YTL daha az harcama yapılmıştır.

**255 – Demirbaş Alımları – Tefris** : Birliğimizin bu dönem içerisinde yapılması düşünülen T.B.B. idari ve sosyal merkez binası inşaatının konferans salonunun tefrişi için öngörülen 480.000,00 YTL ‘sından anılan yapının yapılamaması nedeniyle yalnızca diğer demirbaş ve tefrişler için 73.788,80 YTL ‘sı kullanılmıştır. Bu nedenle bu fasıldan ihtiyaç duyan fasıllara ek-5a tablo da görüleceği üzere aktarmalar yapılmıştır.



**258 – Yatırımlar (İnşaat)** : Ankara ili Çankaya ilçesi sınırları içerisinde yer alan T.B.B.idari ve sosyal merkez binası inşaatı, bürokratik işlemlerin tamamlanması ve Türkiye Barolar Birliği Yönetim Kurulu ‘nun 06.09.2006 gün ve 2201-1 sayılı kararıyla söz konusu inşaatın emanet usulü yapılmasına karar verilmiştir. Bu dönem içerisinde öngörülen tutardan 1.379.349,57 YTL eksik olarak harcama yapılmıştır.

Bu fasılı oluşturan gider kalemleri ve bu döneme ait harcamalar aşağıdaki gibidir;

✓ Projelendirme Çalışmaları	168.551,28 YTL
✓ İnşaat Çalışmaları	153.166,51 YTL
✓ Demirbaşlar	650,00 YTL
✓ Diğer Vergi Resim Ve Harçlar	770,00 YTL
✓ Ankara Büyükşehir Belediyesi	96.027,51 YTL
✓ Çankaya Belediyesi	162.842,68 YTL
✓ Diğer Giderler	38.642,45 YTL
<b><i>Toplam</i></b>	<b><u>620.650,43 YTL</u></b>

**258 – Yatırımlar (e-baro Projesi)** : Bu fasıl için öngörülen tutardan 31.249,12 YTL eksik olarak gerçekleşmiştir.

Ancak, bu faaliyetlerimiz için alınan bilgisayar ve bununla ilgili bakım onarım giderlerinin bir kısmı aktifleştirilmiş, (Birliğimiz 253 Tesis, Makine ve Cihazlar ve 255 Demirbaşlar hesabına kaydedilmiştir.) bir kısım harcamalar ise bakım onarım giderleri kaleminden karşılanmıştır. Ayrıca konu ile ilgili olarak istihdam edilen personel giderleri de aynı adlı gider faslından karşılanmıştır.

**258 – Yatırımlar (İktisadi İşletme Sermayesi)** : İktisadi işletme faaliyetleri için öngörülen 50.000,00 YTL tutarında sermaye itfa edilmiştir.

**Borç Ödemeleri** : C.M.K. ve Adli Yardım ödeneklerine mahsuben T.C.Maliye Bakanlığı ‘nca birliğimize devredilen Ankara ili Çankaya ilçesi sınırları içerisinde yer alan ve üzerinde T.Barolar Birliği idari ve sosyal merkez binası inşaatı arsası için bu dönemde 1.000.000,00 YTL ödenme yapılması öngörülmüştür. Ancak, bu dönem içerisinde kesenek alacaklarımızın tamamının tahsil edilebilmesi sonucunda bakiye arsa borcumuzun (2.482.281,34 YTL) tamamı ödenmiştir.

**Öngörülmeven Giderler** : Bu dönemde öngörülemeyen giderlerimizin olabileceği düşüncesiyle bu dönem bütçesine konulan 1.000,00 YTL, kambiyo zararları (Kur Farkı) nedeniyle 7.212,82 YTL olarak gerçekleşmiştir. Ancak, muhasebe tekniği nedeniyle kambiyo kar ve zararları ayrı ayrı hesaplarda takip edilmekte olup, kambiyo karları da 10.483,51 YTL olarak gerçekleştiğinden Birliğimizin sonuç hesabı olarak, kur farkı zararı mevcut değildir. Net Kur farkı kârı 3.270,69 YTL 'dir.

**TÜRKİYE BAROLAR BİRLİĞİ**  
**01.04.2005 – 31.03.2007 DÖNEMİ**  
**DENETLEME KURULU RAPORU**

Türkiye Barolar Birliği 'nin 29. Olağan Genel Kurulu 'nun Sayın Delegatesi;

1136 sayılı Avukatlık yasanızın 4667 sayılı yasa ile deęişik 133.maddesi ve aynı yasanın 182.maddesi uyarınca düzenlenen Avukatlık Yasası yönetmelięinin 57 ve 58. maddeleri gereęi, Türkiye Barolar Birlięi 'nin 01.04.2005 – 31.03.2007 tarihleri arasında ve T.B.B. 28.Olağan Genel Kurulunda kabul edilen bütçe esasları dahilinde, mali konuların denetimine iliřkin kurulumuz raporu ařaęıda Genel Kurulumuzun bilgilerine sunulmuřtur.

Anılan dönemde kurulumuz ařaęıda belirtilen tarihlerde toplanarak Türkiye Barolar Birlięi 'nin tüm mali iřlerini denetlemiř, raporlarını Türkiye Barolar Birlięi Yönetim Kurulu bilgisine sunmuř, Denetleme Kurulu raporlarımız Yönetim Kurulu 'nce deęerlendirilmiřtir.

Denetleme Kurulumuzun toplantı tarih ve devreleri :

Toplantının		
Tarihi	Sayısı	Yeri
04 / 06 / 2005	1	Ankara – T.B.B.Merkez
9 – 10 / 07 / 2005	2	Ankara – T.B.B.Merkez
10 – 11 / 09 / 2005	3	Ankara – T.B.B.Merkez
12 – 13 / 11 / 2005	4	Ankara – T.B.B.Merkez
18 – 21 / 01 / 2006	5	Ankara – T.B.B.Merkez
11 – 12 / 03 / 2006	6	Ankara – T.B.B.Merkez
05 – 06 / 05 / 2006	7	Ankara – T.B.B.Merkez
07 – 08 / 07 / 2006	8	Ankara – T.B.B.Merkez
14 – 15 / 09 / 2006	9	Ankara – T.B.B.Merkez
11 – 12 / 11 / 2006	10	Ankara – T.B.B.Merkez
12 – 13 – 14 / 01 / 2007	11	Ankara – T.B.B.Merkez
10 – 11 / 03 / 2007	12	Ankara – T.B.B.Merkez
31 / 03 – 01 / 04 / 2007	Özel - 1	Ankara – T.B.B.Merkez
13 – 14 – 15 / 04 / 2007	13	Ankara – T.B.B.Merkez

Denetleme Kurulumuz, Türkiye Barolar Birliği 'nin görevleri gereği uygulamadaki yönetmelik hükümlerini de dikkate alarak mali açıdan gelir / gider hesaplarını, bunların kayıtlarının dayanaklarını,

bütçe, genel kurul kararları, yönetim kurulu kararları ve usül - mevzuata uygunluğu yönünden inceleyerek değerlendirmiştir.

#### A-) ADLİ YARDIM HESAP VE DEĞERLENDİRMELERİ :

1136 sayılı avukatlık yasasının 176 – 181. maddeleri, H.M.U.K. 465 – 472. maddeleri, 1412 sayılı Ceza Muhakemeleri Usulü yasası, 1136 sayılı Av.yasasının 182. maddesine bağlı 30.03.2004 gün ve 25418 resmi gazetede yayınlanan Türkiye Barolar Birliği Adli Yardım Yönetmeliği, Adli Yardım hesaplarının yasal dayanağıdır.

Adli Yardım hesapları bütçe değerlendirmesi 01.01.2005 – 31.03.2007 tarihleri arasındaki 27 aylık döneme ilişkindir. (Adli Yardım hesapları takvim yılı esasına göre tutulduğundan Denetleme Kurulumuzun göreve seçildiği takvim yılı başından itibaren denetlemelerini gerçekleştirmiştir.) Bu dönem içerisinde Maliye Bakanlığı 'ndan Türkiye Barolar Birliği hesaplarına aktarılan paranın toplamı 24.732.086,10 YTL 'dir. Uygulamanın başlangıcı olan 22.11.2001 tarihinden bu güne kadar ise Adli Yardım hesabına aktarılmış para tutarı toplam 43.781.887,73 YTL 'ye ulaşmıştır.

Bu dönem içerisinde Adli Yardım hesabından, barolarımıza yapılan ödemeler toplamı 27.353.467,44 YTL 'dir.

Adli Yardım Dengeleme Fonu hesapları incelendiğinde başlangıçtan bugüne değin gelen para miktarının 43.781.887,73 YTL olduğu, yönetmelik uyarınca fona ayrılan miktarın 6.012.697,09 YTL olduğu, Adli Yardım Dengeleme Fonu 'ndan barolara 1.083.379,91 YTL 'nin gönderildiği, bu fondan genel gider harcamalarına 2.411.157,32 YTL ödendiği ve fonda son durum itibariyle 2.518.159,86 YTL 'nin bulunduğu görülmüştür.

Bu döneme ilişkin Adli Yardım genel yönetim gideri toplam tutarı 1.594.375,94 YTL, mevcut paranın faiz geliri 4.634.979,45 YTL olmuş ve raporlama tarihi itibariyle Adli Yardım hesabı kasasında 4.465.960,36 YTL paranın bulunduğu anlaşılmıştır. Adli Yardım hesabından barolarımıza Nisan, Haziran, Eylül ve Aralık aylarında düzenli olarak ödenek aktarımı yapılacaktır.

**ADLI YARDIM**  
**01.01.2005 - 31.03.2007 DÖNEMİ**  
**GELİR TABLOSU**

<b>A- DÖNEM ADLI YARDIM ÖDENEKLERİ VE GELİRLERİ</b>		<b>29.367.065,55</b>
1- Maliye Bakanlığı Adli Yardım Ödenekleri	24.732.086,10	
2- Faiz Gelirleri	4.634.979,45	
<b>B- İNDİRİMLER ( - )</b>		<b>30.796.855,96</b>
1- Barolar Adli Yardım Gönderimleri	27.353.467,44	
2- Adli Yardım Dengeleme Fonu	2.473.208,61	
3- Barolar Adli Yardım Dengeleme Fonu Gönderimleri	970.179,91	
<b>BAROLARA YAPILAN YARDIM SONRASI KALAN</b>		<b>-1.429.790,41</b>
<b>C- FAALİYET GİDERLERİ ( - )</b>		<b>1.594.375,94</b>
1- Genel Yönetim Giderleri ( - )	1.594.375,94	
<b>DÖNEM GELİR / GİDER FARKI</b>		<b>-3.024.166,35</b>

\* Söz konusu dönem için devreden tutar 6.514.039,35 YTL 'dir.

**B-) C.M.K. HESAP VE DEĞERLENDİRMELERİ:**

C.M.K. Yardım gelirlerinin uygulamasının yürürlüğe girdiği tarihten bu güne kadar Adalet Bakanlığı 'nın T.B.B. 'ne bu fasıldan gönderdiği ödenek 235.152.252,27 YTL 'sıdır. Denetlememize ilişkin 01.01.2005 – 31.03.2007 tarihleri arasındaki 27 aylık son dönemde ise bu tutar 158.406.810,10 YTL olup, 3.928.341,05 YTL faiz geliri ve 19.898,80 YTL C.M.K.Rucu Gelirleri ile beraber düşünüldüğünde gelirler toplamının 162.355.049,95 YTL 'sına ulaştığı anlaşılmıştır.

Bu dönem içerisinde Türkiye Barolar Birliği 'nin barolarımıza C.M.K. ödeneğinden gönderilen tutar 172.794.695,35 YTL olup, genel yönetim giderleri ise 1.948.019,67 YTL olmuştur.

Hesap hareketine bir tablo içinde bakacak olur isek;

<b>C.M.K. ÖDENEKLERİ</b>		
<b>01.01.2005 - 31.03.2007 DÖNEMİ</b>		
<b>GELİR TABLOSU</b>		
<b>A- DÖNEM C.M.K. ÖDENEKLERİ VE GELİRLERİ</b>		<b>162.355.049,95</b>
1- Maliye Bakanlığı C.M.K. Ödenekleri	158.406.810,10	
2- C.M.K Rucu Gelirleri	19.898,80	
3- Faiz Gelirleri	3.928.341,05	
<b>B- İNDİRİMLER ( - )</b>		<b>172.802.045,35</b>
1- Barolar C.M.K. Gönderimleri	172.794.695,35	
2- C.M.K Rucu Gönderimleri	7.350,00	
<b>BAROLARA YAPILAN YARDIM SONRASI KALAN</b>		<b>-10.446.995,40</b>
<b>C- FAALİYET GİDERLERİ ( - )</b>		<b>1.948.019,67</b>
1- Genel Yönetim Giderleri ( - )	1.948.019,67	
<b>DÖNEM GELİR / GİDER FARKI</b>		<b>-12.395.015,07</b>

\* Söz konusu dönem için devreden tutar 12.604.389,73 YTL 'dir.

C.M.K. ödeneğinin Türkiye Barolar Birliği arsa alımı nedeniyle olan alacağı tahsil edilmiş, T.B.B. 'nin C.M.K. hesabına borcu kalmamıştır.

### **C-) VEKALET PULU HESAP HAREKET VE DEĞERLENDİRMELERİ :**

Kaynağını 1136 sayılı avukatlık yasınının 27. maddesinden alan vekalet pulu hesap hareketleri incelendiğinde;

Uygulamanın başladığı 01.05.2001 tarihten bugüne kadar vekalet pulu satış geliri 43.058.420,63 YTL 'dir. 27 aylık denetlememize ilişkin bu dönem gelirimiz ise toplam 22.102.179,55 YTL 'dir. Aynı dönem faiz gelir 2.045.070,37 YTL olup, dönem sonu banka mevcudumuz 4.304.361,06 YTL 'dir.

**VEKALET PULU ve STAJ KREDİSİ****01.01.2005 - 31.03.2007****DÖNEMİ GELİR TABLOSU**

<b>A- BRUT SATIŞLAR</b>		<b>22.102.179,55</b>
1- Vekalet Pulu Satışları	22.102.179,55	
<b>B- SATIŞ İNDİRLİMLERİ ( - )</b>		<b>152.930,10</b>
1- Satıştan İndirimler	152.930,10	
<b>C- NET SATIŞLAR</b>		<b>21.949.249,45</b>
<b>D- SATIŞLARIN MALİYETİ ( - )</b>		<b>64.068,70</b>
1- Vekalet Pulu Maliyetleri	64.068,70	
<b>BRUT SATIŞ KARI</b>		<b>21.885.180,75</b>
<b>E- FAALİYET GİDERLERİ ( - )</b>		<b>1.401.605,37</b>
1- Genel Yönetim Giderleri	1.401.605,37	
<b>FAALİYET KARI VEYA ZARARI</b>		<b>20.483.575,38</b>
<b>F- DİĞER OLAGAN GELİR VE KARLAR</b>		<b>2.045.076,37</b>
1- Faiz Gelirleri	2.045.076,37	
2- Kambiyo Karları	0,00	
3- Pul Satış Farkları	6,00	
<b>G- DİĞER OLAGAN GİDER VE ZARARLAR ( - )</b>		<b>20.944,46</b>
1- İmha Edilen Pullar Karşılığı	20.944,46	
<b>OLAGAN KAR VEYA ZARAR</b>		<b>22.507.707,29</b>
<b>H- OLAGANDIŞI GELİR VE KARLAR</b>		<b>0,83</b>
1- Diğer Olagandıışı Gelir ve Karlar	0,83	
<b>DONEM GELİR / GİDER FARKI</b>		<b>22.507.708,12</b>

\* Söz konusu dönem için devreden tutar 9.752.724,56 YTL 'dir.

Anılan gelirlerden Staj Kredi Yönetmeliği 23.maddesine göre barolarımıza gerek eşit pay gerekse avukat sayısına oranlanarak dağıtılan paralara ilişkin tablomuza bakacak olursak;

<b>DAĞITIM YILI</b>	<b>BAROLARA DAĞITILAN (1)</b>	<b>T.B.B. HİSSESİ (2)</b>	<b>TOPLAM DAĞITIM (1+2)</b>
2004	1.108.232,51 YTL	369.410,84 YTL	1.477.643,35 YTL
2005	2.300.135,30 YTL	766.711,77 YTL	3.066.847,07 YTL
2006	7.968.827,98 YTL	2.656.275,99 YTL	10.625.103,97 YTL
<b>TOPLAM</b>	<b>11.377.195,79 YTL</b>	<b>3.792.398,60 YTL</b>	<b>15.169.594,39 YTL</b>

İnceleme dönemi içerisinde toplamda 11.377.195,79 YTL paranın dağıtıldığı anlaşılmıştır



**a-) Staj Kredi Hesap Değerlendirmeleri :**

Türkiye Barolar Birliği uygulamanın başladığı tarihten bu yana bugüne kadar toplamda 13.007 kişiye 26.789.900,00 YTL stajyer kredisi vermiştir. Bu kredilerden bugüne kadar 8.006.270,36 YTL 'si defaten iade edilmiş, 8.900,00 YTL 'si terkin edilmiştir. Staj kredi hesabı halen stajyerlerden 18.774.729,64 YTL alacaktır. 27 aylık son inceleme dönemimize ilişkin 2.549 adet stajyere 9.257.750,00 YTL (Önceki dönemden krediye hak kazanan stajyerlerin bu dönem aldığı taksitler dahildir.) kredi verildiği, görülmüştür.

Vadesi gelen kredilerin tahsilinin yeni kredi ödemeleri için kaynak oluşturacağı düşüncesiyle 1.714 kişiye ihbarnama ile staj kredilerinin ödenmesi bildirilmiş olup, 421 adet staj kredisi için idari takip başlatılmış olduğu görülmüştür.

Krediden Yararlanan Kişi Sayısı	Tutarı	İade Edilen	Terkin Edilen	Kredi Hesabı Alacakları
13.007	26.789.900,00 YTL	1.411.519,82 YTL	8.900,00 YTL	18.774.729,64 YTL

**D-) SOSYAL YARDIM VE DAYANIŞMA FONU DEĞERLENDİRMELERİ:**

1136 sayılı avukatlık yasasında, 5043 sayılı yasanın 3.maddesi ile yapılan değişiklik sonucunda 01.01.2004 tarihinden başlayarak 27/A maddesi eklenmiş; yasada öngörülen gelirlerin yarısından oluşmak üzere "**Sosyal Yardım ve Dayanışma Fonu**" adlı bir fon kurulmuştur.

01.01.2004 tarihinden başlayarak kurulan bu fona vekalet pulu satış gelirlerinin yarısı aktarılmış ve şu anda 29.186.273,32 YTL, buna işleyen 7.492.734,98 YTL faiz geliri 'de olmak üzere S.Y.D.F. hesabında 30.449.341,75 YTL parası bulunduğu görülmektedir.

İnceleme döneminde Türkiye Barolar Birliği Sosyal Yardım ve Dayanışma Fonu Yönergesi kapsamında 1.215.635,26 YTL tutarında yardım yapıldığı tespit edilmiş olup, ayrıntıları aşağıdaki gibidir.

S.Y.D.F.Yönerge Yardımları			1.215.635,26
a-	Yönerge No: 1 Kapsamında Yapılan Yardımlar		1.102.916,77
aa-	Cenaze Yardımları	223.082,20	
ab-	Geçici İşgörememezlik Yardımları	821.834,57	
ac-	Olağanüstü Yardımlar	58.000,00	
b-	Yönerge No: 2 Kapsamında Yapılan Yardımlar		112.718,49
ba-	Sağlık Yardımları	112.718,49	

## E-) TÜRKİYE BAROLAR BİRLİĞİ VE İKTİSADİ İŞLETME HESAPLARI DEĞERLENDİRMESİ :

### I-) Birlik Hesabı :

#### a-) Baro Kesenekleri ve Ölüm Yardımları :

*Barolarımızın bu dönem için tahakkuk etmiş olan ve önceki dönemlerden devreden borçlarının tamamı bu dönem içerisinde tahsil edilmiştir.*

*b-) T.B.B.Hizmet Binası arsa alımı için geçmiş dönemden bu döneme devreden 2.482.281,34 YTL 'nin tamamı bu dönem içerisinde ödenmiştir.*

c-) Ankara ili Çankaya ilçesi sınırları içerisinde yer alan T.B.B.idari ve sosyal merkez binası inşaatı bürokratik işlemlerin tamamlanması ve Türkiye Barolar Birliği Yönetim Kurulu 'nun 06.09.2006 gün ve 2201-1 sayılı kararıyla söz konusu inşaatın emanet usulü yapılmasına karar verilmiştir.

#### d-) Kira ve vesair gelirler :

01.04.2005-31.03.2007 Mali Dönemi için 31.03.2007Tarihi İtibariyle	
Kira Gelirleri	335.046,00 YTL
Ruhsat Gelirleri	1.517.335,80 YTL
Kimlik Gelirleri	208.125,75 YTL
Pul Dağıtım Payı Gelirleri	3.792.398,60 YTL
Diğer Gelirler	9.253,00 YTL

## e-) Nakit Kasa ve Banka :

İnceleme dönemimiz sonu olan 31.03.2007 tarihinde nakit kasamız 49.955,57 YTL, banka mevcudumuz ise 7.966.911,76 YTL olup, halen bankalarda 214,36 usd, 8.307,46 Euro ve 4.945,72 Paund bulunmaktadır.

## II-) İktisadi İşletme Hesapları :

### ➤ 01.01.2005 – 31.12.2005 Mali Yıl Dönemi için;

Türkiye Barolar Birliği İktisadi İşletmesinin anılan mali yıl dönemi için 212.765,05 YTL gelir elde etmiştir. Dönemin giderleri 122.277,82 YTL, satışların maliyeti ile satıştan iadeler tutarı 143.641,37 YTL de düşüldüğünde dönemi 53.154,14 YTL olumsuz farkla kapatmıştır. İktisadi İşletmenin çeşitli mal alımları ve giderleri 'nden dolayı Türkiye Barolar Birliği 'ne 173.813,27 YTL borçlu olduğu ve işletmenin gelir elde edecek satışa esas stok mevcudunun maliyet değeri itibariyle 71.465,13 YTL kıymete haiz bulunduğu ve satışlarından dolayı da 51.421,41 YTL alacaklı bulunduğu tespit edilmiştir.

### ➤ 01.01.2006 – 31.12.2006 Mali Yıl Dönemi için;

Türkiye Barolar Birliği İktisadi İşletmesinin anılan mali yıl dönemi için 252.821,52 YTL gelir elde etmiştir. Dönemin giderleri 102.810,86 YTL, satışların maliyeti ile satıştan iadeler tutarı 142.712,12 YTL de düşüldüğünde dönemi 7.298,54 YTL olumlu farkla kapatmıştır. İktisadi İşletmenin çeşitli mal alımları ve giderleri 'nden dolayı Türkiye Barolar Birliği 'ne 267.106.46 YTL borçlu olduğu ve işletmenin gelir elde edecek satışa esas stok mevcudunun maliyet değeri itibariyle 164.860,00 YTL kıymete haiz bulunduğu ve satışlarından dolayı da 49.027,44 YTL alacaklı bulunduğu tespit edilmiştir.

### ➤ 01.01.2007 – 31.12.2007 Mali Yıl Dönemi

01.01.2007 – 31.03.2007 Dönemi için;

Bu dönem içerisinde İktisadi İşletmenin çeşitli mal alımları ve giderleri 'nden dolayı Türkiye Barolar Birliği 'ne 270.223.18 YTL

borçlu olduğu, inceleme tarihi itibariyle satışlardan elde edilen gelirin 41.264,69 YTL olduğu ve işletmenin gelir elde edecek satışa esas stok mevcudunun maliyet değeri itibariyle 183.949,84 YTL kıymete haiz bulunduğu ve satışlarından dolayı da 51.808,58 YTL alacaklı bulunduğu tespit edilmiştir.

Genel olarak denetimi yapılan hesapların nakit tutarlarının yer aldığı banka kayıtları ve toplam miktarları aşağıdaki tabloda olduğu gibidir.

Buna göre; Türkiye Barolar Birliği banka mevcutları toplamı 48.455.885,02 YTL olduğu anlaşılmaktadır.

<b>T.B.B.Bünyesinde Denetime Tabi Tüm Hesapların Banka Mevcutları</b>			
<b>Türkiye Barolar Birliği (Toplam)</b>			<b>48.455.885,02 YTL</b>
<b>Birlik Hesapları</b>		<b>7.966.911,76 YTL</b>	
T.Halk Bankası Kızılay Şb.	404.035,00 YTL		
T.C.Ziraat Bankası Kızılay Şb.	11.541,04 YTL		
Garanti Bankası Necatibey Şb.	38,80 YTL		
T.Halk Bankası Yenişehir Şb.	5.070.264,88 YTL		
Garanti Bankası Yenişehir Şb.	100,00 YTL		
T.Halk Bankası Bağat Şb.	15.687,22 YTL		
T.İş Bankası Ç.Emeç Şb.	2.465.244,82 YTL		
<b>C.M.K. Hesapları</b>		<b>1.269.210,09 YTL</b>	
T.C.Ziraat Bankası Kızılay Şb.	1.269.167,14 YTL		
T.Halk Bankası Yenişehir Şb.	42,95 YTL		
<b>Adil Yardım Hesapları</b>		<b>4.465.960,36 YTL</b>	
T.C.Ziraat Bankası Kızılay Şb.	3.725.031,03 YTL		
T.Halk Bankası Yenişehir Şb.	740.929,33 YTL		
<b>Vekalet Pulu Hesapları</b>		<b>4.304.361,06 YTL</b>	
T.Halk Bankası Yenişehir Şb.	4.304.361,06 YTL		
<b>Sosyal Yardım ve Day.Fonu</b>		<b>30.449.341,75 YTL</b>	
T.Halk Bankası Yenişehir Şb.	22.009.974,45 YTL		
T.İş Bankası Akay Şb.	1.200.000,00 YTL		
T.C.Ziraat Bankası Ostim Şb.	5.138.566,30 YTL		
Finans Bank Ç.Emeç Şb.	2.100.801,00 YTL		
<b>T.B.B.İktisadi İşl.Hesapları</b>		<b>100,00 YTL</b>	
T.Halk Bankası Kızılay Şb.	100,00 YTL		

## GENEL DEĞERLENDİRME :

Türkiye Barolar Birliği Denetleme Kurulu 'nun olağan toplantılarında, tüm belge ve kayıtlar üzerinde özenle inceleme yapıp, ilgili birimlerden görüş alınarak; bilgi ve belgeye ulaşıp yapılan incelemeler sonucunda, denetleme raporları hazırlanmış, Türkiye Barolar Birliği Yönetim Kurulu 'nun bilgilerine düzenli şekilde sunulmuştur.

Önerilerimiz doğrultusunda, Alım – Satım ve İhale Yönergesi hazırlanarak Türkiye Barolar Birliği Saymanlığına bağlı ihale komisyonu oluşturulmuş, hizmet alımlarının daha rasyonel yapılması sağlanmıştır.

Türkiye Barolar Birliği 'nin Balgat 'taki hizmet binasına taşınması ve çalışma koşullarının yeni ortamla buluşması, çalışma verimliliğinin artmasında yararlı olmuştur.

Yapılan harcama \ belgelerinin amaç ve konuları detaylandırılarak ilgili yönetim kurulu kararlarına uygun olarak gerçekleştirilmiştir.

Staj kredilerinin geri dönüşlerinde temerrüt ihbarları yapılarak geriye dönüşlerin büyük oranda çözümlenmesi sağlanmıştır.

Türkiye Barolar Birliği Yönetim Kurulu ile Denetleme Kurulumuz zaman zaman ortak toplantılar düzenleyerek karşılıklı görüşmeler yapmıştır.

Sosyal Yardım ve Dayanışma Fonu 'nca karşılanan Cenaze Yardımı, Analık Yardımı, Sağlık Yardımı ve Geçici İşgöremezlik Yardımlarının objektif kriterlere dayandığı ve düzenli olduğu görülmüştür.

Tüm Baroların kesenek ve ölüm yardımı borçlarının tamamının tahsil edildiği anlaşılmıştır.

Baroların C.M.K.ödemelerinden dolayı oluşan alacaklarının ödenmesi için Bakanlık nezdinde girişimlerde bulunulmuş, ancak Türkiye Barolar Birliği 'nin talepleri doğrultusunda olumlu sonuç alınamamıştır.

T.B.B.İktisadi İşletmesinin kâra geçtiği, ancak serbest piyasa koşullarından yeterince yararlanılmadığı ve satışların yeterli olmadığı, Birlik yayın kurulunun son derece ciddi ve bilimsel çalışmalar yaptığı, bu çalışmaların taktirle karşılandığı, ancak finans kaynaklarının yetersiz olması, sermaye artırımının yapılmasını zorunlu kılmaktadır.

Türkiye Barolar Birliği hizmet binası arsa alımı için geçmiş dönemden bu döneme devreden borçların tamamı bu dönem içerisinde ödenmiştir.

Türkiye Barolar Birliği yeni hizmet binasının yapımı için ihale komisyonu oluşturulduğu, ihale komisyonunun önerisiyle emanet usulü ihale yapıldığı, yüklenici firma ve danışman firmalarla yöntemine uygun şekilde sözleşme ve şartnamelerin düzenlendiği, ihale komisyonunun çalışmalarının taktire şayan olduğu ve inşaatın hızla devam ettiği, hizmet binası yapımının bitimi durumunda, Türkiye Barolar Birliği giderlerini büyük ölçüde azaltacağı ve giderek artan hizmetlerin daha iyi koşullarda yerine getirilmesine olanak sağlayacaktır.

Vekalet Pulu satışlarından elde edilen gelirlerin yöntemine uygun şekilde Barolara dağıtımı yapılmıştır.

Denetimimize esas alınan miktar ve parasal değerler, vergi hukukunun öngördüğü belgelerin düzenlenmesi ve alınması sonucunda TEKDÜZEN muhasebe sistemine ve bütçe tekniğine uygun olarak muhasebeleştirilmiş, bu işlemler sonucu muhasebe müdürlüğü 'nce düzenlenen raporlar tekniğine ve hukukuna uygun yapılmıştır.

Türkiye Barolar Birliği organlarının uyum içinde başarıyla görev yaptığı, muhasebe müdürlüğü evrak işleyişindeki düzen ve tertip ile, harcamalarında önceki dönemden beri yürürlükte bulunan ön denetim ve yetkili iki imzanın onayı alınmak suretiyle oluşturduğu sistematik dahilinde ödemeler yapmakta, acil ihtiyaçlar hariç kasasında nakit para bulundurmamaktadır. Gelir / gider hesaplarında kullanılan tahsil, tediye ve mahsup fişleri aylık dosyalarında müstenidatları ile birlikte muhafaza edilmektedir.

Adalet Bakanlığı teftiş kurulu denetlemesinde herhangi bir noksanlığın tespit edilememiş olması, çalışmaların verimli ve başarılı olduğunun göstergesi olup, iki yıllık çalışma dönemine ilişkin

hizmetlerin Denetim Kurulumuzca, Türkiye Barolar Birliđi 'nin yönetim tarzı, idari usul, işleyiş, çağdaş ve standart oluşturacak düzeyde hizmet gören muhasebesi ve hesaplarının tüm yasal düzenlemelerle uygunluđu nedeniyle aklanmaya deđer olduđu kanaatinde olup, 01.04.2005 – 31.03.2007 dönemine ait denetleme raporumuzu Genel Kurulun bilgi ve onayına saygıyla sunarız.

**Avukat Ertan DİLER**  
**Denetleme Kurulu Başkanı**

**Av.Sabri ERİK**  
**Denetleme Kurulu Üyesi**

**Av.Seyfettin CİVELEKOĐLU**  
**Denetleme Kurulu Üyesi**

**TÜRKİYE BAROLAR BİRLİĞİ**  
**01.04.2007 - 31.03.2009 DÖNEMİ**  
**BÜTÇE GELİRLERİ TASARISI**

HESAP NO	HESAP İSMİ	GELİR TUTARI
648	BİRLİK GELİRLERİ	11.495.000,00 YTL
648 01	KESENEK GELİRLERİ	3.670.000,00 YTL
648 02	ÖLÜM YARDIMI GELİRLERİ	
648 03	KİRA GELİRLERİ	350.000,00 YTL
648 04	RUHSAT GELİRLERİ	2.100.000,00 YTL
648 05	KİMLİK GELİRLERİ	75.000,00 YTL
648 50	PUL DAĞITIM GELİRLERİ	5.300.000,00 YTL
642	FAİZ GELİRLERİ	550.000,00 YTL
349	İNŞAAT AVANSLARI	20.000.000,00 YTL
	ALACAK TAHSİLATLARI (İKTİSADİ İŞLETME)	270.000,00 YTL
	ÖNGÖRÜLMİYEN GELİRLER	1.000,00 YTL
<b>TOPLAM</b>		<b>32.316.000,00 YTL</b>



**TÜRKİYE BAROLAR BİRLİĞİ**  
**01.04.2007 - 31.03.2009 DÖNEMİ**  
**BÜTÇE GİDERLERİ TASARISI**

HESAP NO	HESAP İSMİ	GİDER TUTARI
770	GENEL YÖNETİM GİDERLERİ	6.216.000,00 YTL
770 00	GENEL KURUL GİDERLERİ	250.000,00 YTL
770 01	KURUL GİDERLERİ	400.000,00 YTL
770 02	PERSONEL GİDERLERİ	2.150.000,00 YTL
770 03	DIŞARIDAN SAĞLANAN FAYDA VE HİZMETLER	590.000,00 YTL
770 04	BÜRO GİDERLERİ	377.000,00 YTL
770 05	ÇEŞİTLİ GİDERLER	700.000,00 YTL
770 06	VERGİ RESİM VE HARÇLAR	146.000,00 YTL
770 07	KONFERANS VE SEMİNER GİDERLERİ	580.000,00 YTL
770 08	TÖREN VE AĞIRLAMA GİDERLERİ	440.000,00 YTL
770 09	TEMSİL GİDERLERİ	350.000,00 YTL
770 10	ÇALIŞMA KOMİSYONLARI GİDERLERİ	133.000,00 YTL
770 11	AMACA YÖNELİK ÇEŞİTLİ GİDERLER	100.000,00 YTL
245	YATIRIMLAR (İKTİSADİ İŞLETME SERMAYESİ)	300.000,00 YTL
254	TAŞIT ALIMLARI	100.000,00 YTL
255	DEMİRBAŞ ALIMLARI - TEFRİŞ	605.000,00 YTL
258	YATIRIMLAR (İNŞAAT)	25.000.000,00 YTL
258	YATIRIMLAR (İNTERNET)	88.000,00 YTL
	ÖNGÖRÜLMİYEN GİDERLER	7.000,00 YTL
<b>TOPLAM</b>		<b>32.316.000,00 YTL</b>

**TÜRKİYE BAROLAR BİRLİĞİ**  
**01.04.2007 – 31.03.2009 DÖNEMİ**  
**BÜTÇE GELİRLERİ GEREKÇESİ**

Birliğimiz bünyesinde uygulanan muhasebe sistemi 01.09.2001 tarihinden itibaren "Tekdüzen Muhasebe Sistemi" 'ne uygun hale getirilmiştir. Bu nedenle önceki dönemler bütçe tasarısında olduğu gibi bu dönemde de Tek Düzen Muhasebe Sistemine uygun hesap kodları kullanılmıştır.

**648- BİRLİK GELİRLERİ** : Birliğimizin asli gelirleri ve bu gelirlere ilişkin önümüzdeki döneme ait öngörülerimiz aşağıda sunulmuştur.

**648 01- Kesenek Gelirleri** : Birliğimiz asli gelirlerinden olan kesenek gelirleri; 31.12.2006 tarihi itibariyle tespit edilen avukat sayıları ile önümüzdeki dönemin ikinci yılında artış gösterecek avukat sayıları da dikkate alınarak ve aylık 2,60 - YTL kesenek tahakkuk ettirilmesi suretiyle 3.670.000,00 YTL gelir elde edileceği tahmin edilmektedir.

**648 03- Kira Gelirleri** : Birliğimizin Ankara Kızılay Karanfil Sokak 5 numaralı binada bulunan Birlik İş Merkezi ünvanlı pasajda 24 adet gayri menkulün kira gelirlerinin 350.000,00 YTL 'sına ulaşabileceği tahmin edilmektedir.

**648 04- Ruhsat Gelirleri** : Yine Birliğimizin asli gelirlerinden olan avukatlık ruhsatı gelirlerimizin önümüzdeki dönem içerisinde 2.100.000,00 YTL civarında gerçekleşeceği tahmin edilmektedir.

**648 05- Kimlik Gelirleri** : Türkiye Avukatları Sosyal Yardımlaşma ve Dayanışma Vakfına bastırılan Avukatlık kimliği gelirlerinin önümüzdeki dönem 75.000,00 YTL 'ye ulaşacağı tahmin edilmektedir.

**648 50- Pul Dağıtım Gelirleri** : 1136 sayılı Avukatlık Kanunu 'nun 27. maddesi gereğince düzenlenen T.B.B.Staj

Kredi Yönetmeliğinin “Kredilerden Arta Kalan Miktarın Kullanımı” bölümünün dağıtım esasları başlıklı 23. maddesi gereğince Türkiye Barolar Birliği ‘nin 2007 ve 2008 yılı paylarının önümüzdeki dönem içerisinde 5.300.000,00 YTL civarında gerçekleşebileceği tahmin edilmektedir.

**642- FAİZ GELİRLERİ** : Önümüzdeki dönem içerisindeki faiz gelirlerimizin 550.000,00 YTL ‘sına ulaşabileceği tahmin edilmektedir.

**349- İNŞAAT AVANSLARI** : Halen birliğimiz bünyesinde faaliyetleri sürdürülmekte bulunan CMK, Adi Yardım, Vekalet pulu ve Stajyer Kredisi, Sosyal Yardımlaşma ve Dayanışma Fonu hesaplarından, inşaatına başlanan “Türkiye Barolar Birliği İdari ve Sosyal Merkez Yapısı” bünyesinde hizmetlerine devam olunacağından, her fasıldan ayrı ayrı 5.000.000,00 YTL olmak üzere toplam 20.000.000,00 YTL avans kullanılması düşünülmektedir.

**ALACAK TAHSİLATLARI** : Birliğimizce bastırılarak ücret karşılığı satılmasına karar verilen Birlik Dergisi ve diğer Yayın faaliyetlerinin Vergi Mevzuatına uyumunun sağlanması gereği nedeniyle 25.05.1998 tarihinde kurulan Türkiye Barolar Birliği İktisadi İşletmesi ‘nin bünyesine, 01.01.2002 tarihinden itibaren, Vergi Mevzuatına uyum gereği, Birliğimizce yaptırılarak satışa sunulan Cüppe, Oto Amblemi ve Rozet faaliyetleri ile 01.07.2004 tarihinden itibaren Yargıtay ve Yargıtay Cumhuriyet Başsavcılığı fotokopi hizmeti faaliyetleri İktisadi İşletme bünyesine dahil edilmiştir.

Gerek Türkiye Barolar Birliği dergisi içeriği, gerekse diğer yayın faaliyetlerinde meydana gelen çeşitlilik ve büyüme, iktisadi işletmenin finansman gereksinimlerinde büyümelere yol açmıştır. Bu nedenle 31.03.2007 tarihi itibarıyla iktisadi işletmeden alacağımız olan 270.000,00 YTL’ nin iktisadi işletme sermayesine çevrilmesi düşünülmektedir.

**ÖNGÖRÜLMEMEYEN GELİRLER** : Önümüzdeki dönem içerisinde öngöremediğimiz bazı gelirlerimizin olabileceği öngörülerek bu bölüme 1.000,00 YTL tutar konulmasının uygun olacağı düşünülmüştür.

**TÜRKİYE BAROLAR BİRLİĞİ**  
**01.04.2007– 31.03.2009 DÖNEMİ**  
**BÜTÇE GİDERLERİ GEREKÇESİ**

Bütçe gelirleri gerekçesi bölümünde vurgulandığı üzere, gider bölümünde de Tek Düzen Muhasebe Sistemine uygun hesap kodları kullanılmıştır.

**770- GENEL YÖNETİM GİDERLERİ** : Bu döneme ilişkin Genel Yönetim Giderlerimizin 6.216.000,00 YTL olabileceği tahmin edilmiş olup, ayrıntılara aşağıda yer verilmiştir.

**770 00- Genel Kurul Giderleri** : 26 – 27 Mayıs 2007 tarihleri arasında Nevşehir 'de gerçekleştirilecek 29. Olağan Genel Kurul için salon kirası, konaklama, ulaşım, basım ve diğer giderler için 250.000,00 YTL harcama tahmini yapılmıştır.

**770 01- Kurul Giderleri** : Birliğimiz Yönetim, Disiplin ve Denetim Kurulları ödentilerinin 400.000,00 YTL olabileceği tahmin edilmiştir.

**770 02- Personel Giderleri** : Birliğimiz personeline ait aşağıdaki ayrıntılardan oluşan giderlerimizin 2.150.000,00 YTL olabileceği tahmin edilmiştir.

Brüt Ücretler  
S.S.K.İşveren Payları  
İşsizlik Sigortası İşveren Payları  
Fazla Çalışma Ücretleri  
İkramiyeler  
Sosyal Yardımlar  
Kıdem ve İhbar Tazminatları  
Harcırahlar  
Yemek Yardımları

**770 03- Dışarıdan Sağlanan Fayda ve Hizmetler** : Aşağıdaki ayrıntılardan oluşan “Dışarıdan Sağladığımız Fayda ve Hizmetler” için harcamalarımızın 590.000,00 YTL olabileceği tahmin edilmiştir.

Haberleşme Giderleri (Telefon, Fax, Ajans)  
 Posta Giderleri  
 Web Sayfası (İnternet) Giderleri  
 Elektrik, Su, Gaz Giderleri  
 Basılı Evrak ve Matbuat Giderleri  
 Tercüme Giderleri  
 Kargo ve Ulaşım Giderleri  
 Müşavirlik Hizmetleri  
 Telif Hakkı Ödemeleri  
 Sigorta Giderleri  
 Diğer Dış.Sağ.Fayda ve Hizmetler

**770 04- Büro Giderleri** : Birliğimizin artarak ve genişleyerek devam eden görev ve hizmetleri nedeniyle büro giderleri için 377.000,00 YTL harcama yapılabileceği tahmin edilmiş olup, ayrıntıları aşağıda sunulmuştur.

Kırtasiye ve Sarf Malz.Giderleri  
 Temizlik Giderleri  
 Gazete, Dergi, Kitap Giderleri  
 Bakım Onarım Giderleri  
     Bilgisayar Bakım Onarım Giderleri  
     Fotokopi Bakım Onarım Giderleri  
     Demirbaş Bakım Onarım Giderleri  
     Büro Bakım-Tadilat Giderleri  
 Gider Kaydedilen Demirbaşlar  
 Diğer Çeşitli Büro Giderleri

**770 05- Çeşitli Giderler** : Aşağıda ayrıntıları verilen çeşitli giderlerimiz için 700.000,00 YTL harcama yapılabileceği tahmin edilmiştir.

**770 05 01- Ortak Giderler Katılım Payları** : Birliğimizin Karanfil Sokak 5 nolu binasında bulunan 4 ve 5. katları için ödenmekte bulunan aidatlarının 20.000,00 YTL olabileceği tahmin edilmiştir.

**770 05 02- Araç Giderleri** : Birliğimize ait mevcut bir adet binek, bir adet minibüs oto ile artan ihtiyaçlarımız

nedeniyle alımı düşünölen bir adet hizmet aracı için akaryakıt ve bakım-onarım giderlerinin 60.000,00 YTL olabileceđi tahmin edilmiştir.

**770 05 03- Eğitim – Kültür Giderleri :** Gerek Birliğimiz Yönetim, Disiplin, Denetim Kurulları gerekse çalışma komisyonları ve çalışan ihtiyaçları için Yasa, Yönetmelik ve diđer yayınların satın alımı ile İktisadi İşletmemiz yayınlarının barolarımız ve avukatlarımıza iletilmesi ve diđer eğitim faaliyetleri için 350.000,00 YTL harcama yapılabileceđi tahmin edilmiştir.

**770 05 04- Bağış ve Yardımlar :** Önümüzdeki dönem içerisinde bağış ve yardımlarımızın 20.000,00 YTL olabileceđi tahmin edilmektedir.

**770 05 05- Kira Giderleri :** Halen Birliğimiz faaliyetlerinin yürütölmekte bulunduđu Çetin Emeç bulvarı no: 46 'da bulunan hizmet binamızın ve İktisadi İşletme yayınlarımızın depolandığı bir adet depo için önümüzdeki dönemde 240.000,00 YTL tutarında kira ödeneceđi öngörölmüştür.

**770 05 06- İlaç ve Tedavi Giderleri :** Gerek Birliğimiz Yönetim, Disiplin, Denetim Kurulları gerekse çalışma komisyonları ve çalışanların ihtiyaçları için ecza dolabı harcamalarımızın 3.000,00 YTL olabileceđi tahmin edilmektedir.

**770 05 20- Diđer Çeşitli Giderler :** Çeşitli Giderler başlığı altında önceden öngöremediğimiz ancak, Tek Düzen Muhasebe Sistemi geređi bu başlık altında yer alması gereken harcamaların 7.000,00 YTL olabileceđi tahmin edilmektedir.

**770 06- Vergi, Resim ve Harçlar :** Önümüzdeki dönem içerisinde aşağıdaki ayrıntılardan oluşan ve özellikle emlak vergilerinde oluşan artışlar nedeniyle önümüzdeki dönemde 146.000,00 YTL harcama olabileceđi tahmin edilmektedir.

Mahkeme Harçları  
 Harçlar  
 Diğer Mahkeme Giderleri  
 Emlak Vergisi  
 Çevre Temizlik Vergisi  
 Motorlu Taşıtlar Vergisi  
 Noter Harç ve Masrafları  
 Eğitime Katkı Payı – Özel İşlem Vergisi  
 Damga Vergisi  
 Diğer Vergi Resim ve Harçlar

**770 07- Konferans ve Seminer Giderleri :**

Birliğimizin yapısı gereği düzenlemek ve iştirak etmek durumunda olduğu konferans ve seminer giderlerinin, geçmiş dönem harcamaları da dikkate alınarak önümüzdeki bütçe döneminde 580.000,00 YTL harcama yapılabileceği düşünülmektedir.

**770 08- Tören ve Ağırlama Giderleri :** Gerek

Birliğimiz Yönetim, Disiplin ve Denetim Kurulları üyelerinin kurul toplantıları, gerekse düzenlediğimiz diğer törenler nedeniyle 440.000,00 YTL harcama olabileceği tahmininde bulunulmuştur

**770 09- Temsil Giderleri :** Önümüzdeki dönem

içerisinde barolarımızla müşterek düzenlediğimiz etkinlikler ve Birliğimizce düzenlenecekler etkinlikler için 350.000,00 YTL harcama olabileceği tahmininde bulunulmuştur.

**770 10- Çalışma Komisyonları Giderleri :** Birliğimiz

ilgi alanına giren mesleki ve hukuki konular ile e-baro projesi gibi diğer etkinliklerde bulunmak üzere çalışma komisyonları oluşturulmuş olup, bu komisyonların faaliyetleri ile ilgili olarak 133.000,00 YTL harcama olabileceği düşünülmektedir. Birliğimiz bünyesinde oluşturulan komisyonlar aşağıdaki gibidir;

- |   |  |
|---|--|
| ➤ <i>Hukuk Komisyonu</i>                | ➤ <i>Sosyal Güvenlik Komisyonu</i>     |
| ➤ <i>Dış İlişkiler Komisyonu</i>        | ➤ <i>Yayın Komisyonu</i>               |
| ➤ <i>A.B.Komisyonu</i>                  | ➤ <i>Asgari Ücret Komisyonu</i>        |
| ➤ <i>Tübakkom Komisyonu</i>             | ➤ <i>Kamu Avukatları Komisyonu</i>     |
| ➤ <i>İnsan Hakl. Uyg. Ve Araş. Kom.</i> | ➤ <i>Türk Ticaret Kanunu Komisyonu</i> |
| ➤ <i>Bilim Danışma Komisyonu</i>        | ➤ <i>Bilişim Komisyonu</i>             |

### **770 11- Amaca Yönelik Çeşitli Giderler :**

Birliğimizin yasalar gereği ödemek durumunda olduğu yükümlülükler nedeniyle 100.000,00 YTL ödenek ayrılmasının uygun olacağı düşünülmüş olup ayrıntılar aşağıda sunulmuştur.

Hukuki Yükümlülükler

İ.B.A. Aidatları

C.C.B.E. Aidatları

İlan ve Yargı Giderleri

### **YATIRIMLAR :**

Bu başlık altında yer alan harcama kalemlerimiz Tek Düzen Muhasebe Sistemi gereği doğrudan gider yazılmamakta ve bilançomuzun aktif (varlıklar) bölümüne yer almakta olup, anılan sisteme uygun hesap kodları kullanılmıştır.

**245- Yatırımlar (Bağlı Ortaklıklar) :** Birliğimizce bastırılarak ücret karşılığı satılmasına karar verilen Birlik Dergisi ve diğer Yayın faaliyetlerinin Vergi Mevzuatına uyumunun sağlanması gereği nedeniyle 25.05.1998 tarihinde kurulan Türkiye Barolar Birliği İktisadi İşletmesi 'nin bünyesine, 01.01.2002 tarihinden itibaren, Vergi Mevzuatına uyum gereği, Birliğimizce yaptırılarak satışa sunulan Cüppe, Oto Amblemi ve Rozet faaliyetleri ile 01.07.2004 tarihinden itibaren Yargıtay ve Yargıtay Cumhuriyet Başsavcılığı fotokopi hizmeti faaliyetleri İktisadi İşletme bünyesine dahil edilmiştir.

Gerek Türkiye Barolar Birliği dergisi içeriği, gerekse diğer yayın faaliyetlerinde meydana gelen çeşitlilik ve büyüme, iktisadi işletmenin finansman gereksinimlerinde büyümelere yol açmıştır. Bu nedenle 31.03.2007 tarihi itibarıyla iktisadi işletmeden alacağımız olan 270.000,00 YTL 'nin iktisadi işletme sermayesine çevrilmesi ve 30.000,00 YTL ilavesi ile toplam 300.000,00 YTL daha eklenerek iktisadi işletme sermayesinin 400.000,00 YTL 'sına yükseltilmesi düşünülmektedir.



**254- Taşıt Alımları** : Birliğimiz faaliyetleri nedeniyle zaman zaman taşıma ve nakil amaçlı oto kiralamalarında bulunmaktadır. Bu ihtiyaçlarımızı karşılayacak bir adet taşıtın daha önümüzdeki dönemde satın alınması düşünülmektedir. Bu nedenle 100.000,00 YTL ödenek ayrılmasının uygun olacağı düşünülmektedir.

**255- Demirbaş Alımları** : Yukarıda vurgulandığı üzere Birliğimizin artan iş hacmi nedeniyle çeşitli demirbaş, mobilya, mefruşat ve T.B.B. idari ve sosyal binası projesi inşaatının bu dönem bitirilmesi hedeflenen idari ve merkez yapılarının tefrişi için 605.000,00 YTL ödenek ayrılmasının uygun olacağı düşünülmektedir.

**258- Yapılmakta Olan Yatırımlar (İnşaat)** : Ankara ili Çankaya ilçesi sınırları içerisinde yer alan Balgat 25996 Pafta, 521 Ada 'da yapımı planlanan TBB. İdari ve Sosyal merkez binası için önümüzdeki dönem içerisinde 25.000.000,00 YTL ödenek ayrılmasının uygun olacağı düşünülmektedir.

**258- Yapılmakta Olan Yatırımlar (İnternet)** : Birliğimizce gerçekleştirilmesi düşünülen e-baro ve av-tr projeleri çerçevesinde önümüzdeki dönem içerisinde 88.000,00 YTL ödenek ayrılmasının uygun olacağı düşünülmektedir.

### **ÖNGÖRÜLMİYEN GİDERLER** :

Önümüzdeki dönem içerisinde öngöremediğimiz bazı giderlerimizin olabileceği öngörüsüyle bu bölüme 7.000,00 YTL konulması uygun olacağı düşünülmüştür.

Önceki bölümlerde gerekçeleriyle açıklanan  
01.04.2007 – 31.03.2009 dönemi Türkiye Barolar Birliği tahmini  
bütçesini tetkiklerinize sunarız.

Saygılarımızla,

Avukat Özdemir ÖZOK  
Başkan

Avukat Ünsal TOKER  
Başkan Yrd.

Avukat Ali ŞEN  
Başkan Yrd..

Avukat İ.Güneş GÜRSELER  
Genel Sekreter

Avukat Soner KOCABEY  
Sayman Üye

Avukat Muhsin ERGAZİ  
Üye

Avukat Cengiz TUĞRAL  
Üye

Avukat Alpay SUNGURTEKİN  
Üye

Avukat Canan ŞENER  
Üye

Avukat Sani YILDIRIM  
Üye

Avukat Halit ÖKÇESİZ  
Üye

**TÜRKİYE BAROLAR BİRLİĞİ**  
**01.04.2007 – 31.03.2009 YILLARI**  
**BÜTÇE UYGULAMA YÖNERGESİ**

1. Türkiye Barolar Birliği 'nin 01.04.2007 – 31.03.2009 yılları (İki Yıllık) bütçesi 01.04.2007 gününden başlar, 31.03.2009 günü sona erer, bu döneme ait Birlik geliri ile gideri 32.316.000,00 YTL olarak öngörülmüştür.
2. Bu dönemde baroların ödeyeceği Birlik Kesenekleri avukat sayısı üzerinden ayda 2,60 YTL olarak hesaplanmıştır.
3. Bütçe ile kabul edilen ödeneklerin yetmemesi halinde yeni fasıllar açmaya ve fasıllar arasında aktarma yapmaya Birlik Yönetim Kurulu yetkilidir.
4. Birlik Yönetim Kurulu, yeni gelir kaynakları bulunması halinde giderleri artırmaya yetkilidir.
5. Niteliği itibariyle bütçe dönemi ile sınırlı tutulmayan ve sürekliliği bulunan iş ve hizmetler için gelecek bütçe dönemlerine geçen yüklenmelere girişilebilir.
6. Gelirlerin tahsil fişi veya banka dekontu karşılığı tahsili, giderlerin harcama belgelerine dayandırılması gereklidir. Kasa işlemleri ödeme belgelerine dayandırılır.
7. Bütçe içinde harcamalar Başkan, Başkanın bulunmadığında Başkanlık Divan Üyesi ve Sayman üyenin oluru ile yapılır.
8. Bu yönergenin uygulanmasına Birlik Yönetim Kurulu yetkilidir.

# C.M.K. Ö D E N E K L E R İ

“1412 Sayılı C.M.K. Yasasının 146. maddesi dayanak alınarak, Barolarca müdafî olarak atanan Avukatlara ödenecek ücret ve görevin yapılması için gerekli giderleri karşılamak amacıyla, T.C. Maliye Bakanlığı tarafından aktarılan ödeneklerin Barolarımıza dağıtım 1993 yılında başlamıştır.”

1. Başlangıç (1993) – 31.03.2007 Gelir Tablosu
2. Başlangıç (1993) – 31.03.2007 Nakit Akım Tablosu
3. 01.01.2005 – 31.03.2007 Gelir Tablosu
4. 01.01.2005 – 31.03.2007 Nakit Akım Tablosu
5. 01.01.2007 - 31.03.2007 Gelir Tablosu
6. 01.01.2007 - 31.03.2007 Gelir Tablosu Açıklamaları
7. 01.01.2007 - 31.03.2007 Nakit Akım Tablosu
8. 01.01.2006 - 31.12.2006 Gelir Tablosu
9. 01.01.2006 - 31.12.2006 Gelir Tablosu Açıklamaları
10. 01.01.2006 - 31.12.2006 Nakit Akım Tablosu
11. 01.01.2005 - 31.12.2005 Gelir Tablosu
12. 01.01.2005 - 31.12.2005 Gelir Tablosu Açıklamaları
13. 01.01.2005 - 31.12.2005 Nakit Akım Tablosu
14. Ek-1 (C.M.K. Gönderi Listesi)

**C.M.K. ÖDENEKLERİ**  
**BAŞLANGIÇ (1993) - 31.03.2007 DÖNEMİ**  
**GELİR TABLOSU**

**C.M.K.**

<b>A- DÖNEM C.M.K. ÖDENEKLERİ VE GELİRLERİ</b>		<b>255.395.975,17</b>
1- Maliye Bakanlığı C.M.K. Ödenekleri	235.152.252,27	
2- C.M.K Rucu Gelirleri	19.898,80	
3- Faiz Gelirleri	20.223.824,10	
<b>B- İNDİRİMLER (-)</b>		<b>249.831.084,48</b>
1- Barolar C.M.K. Gönderimleri	249.823.734,48	
2- C.M.K Rucu Gönderimleri	7.350,00	
<b>BAROLARA YAPILAN YARDIM SONRASI KALAN</b>		<b>5.564.890,69</b>
<b>C- FAALİYET GİDERLERİ (-)</b>		<b>2.856.252,66</b>
1- Genel Yönetim Giderleri (-)	2.856.252,66	
<b>DÖNEM GELİR / GİDER FARKI</b>		<b>2.708.638,03</b>

**C.M.K.ÖDENEKLERİ**  
**BAŞLANGIÇ (1993) -31.03.2007 DÖNEMİ NAKİT AKIM TABLOSU**

<b>A- DÖNEM BAŞI NAKİT MEVCUDU</b>			0,00
1- Banka		0,00	
<b>B- DÖNEM İÇİ NAKİT GİRİŞLERİ</b>			<b>255.078.877,73</b>
1- Maliye Bakanlığı C.M.K. Ödenekleri		235.152.252,27	
2- C.M.K.Rucu Gelirleri		19.898,80	
3- T.B.B.'den Alacaklar Azalışı ( + )		4.544.386,03	
4- T.B.B.'den Alacaklar Artışı ( - )		4.861.837,47	
5- Diğer Faaliyetlerden Gelirler		20.223.824,10	
a- Faiz Gelirleri	20.223.824,10		
6- Diğer Nakit Girişleri ( + )		996,10	
7- Diğer Nakit Çıkışları ( - )		642,10	
<b>C- DÖNEM İÇİ NAKİT ÇIKIŞLARI</b>			<b>253.809.667,64</b>
1- Barolar C.M.K. Gönderimleri		249.823.734,48	
2- C.M.K Rucu Gönderimleri		7.350,00	
2- Faaliyet Giderleri		2.766.682,67	
a- Genel Yönetim Giderleri	2.766.682,67		
3- T.B.B.Borç Azalışları ( + )		2.663.645,94	
4- T.B.B.Borç Artışları ( - )		2.681.307,62	
5- V.PuluBorç Azalışları ( + )		660,00	
6- V.Pulu Borç Artışları ( - )		660,00	
7- Adli Yardım Borç Azalışları ( + )		496.730,20	
8- Adli Yardım Borç Artışları ( - )		496.730,20	
9- Tesis, Makine ve Cihaz Alımları		107.549,16	
10- Haklar		13.453,01	
11- T.B.B.Avans Artışı ( + )		1.585.311,01	
a- Cari Gider Avansları	1.166.311,01		
b- İnşaat Avansları	419.000,00		
12- T.B.B.Avans Azalışı ( - )		584.911,01	
a- Cari Gider Avansları	584.911,01		
b- İnşaat Avansları	0,00		
13- Peşin Ödenen Kira		108.160,00	
<b>D- DÖNEM SONU NAKİT MEVCUDU ( A + B - C )</b>			<b>1.269.210,09</b>
<b>E- NAKİT ARTIŞ VEYA AZALIŞI ( B - C )</b>			<b>1.269.210,09</b>

**C.M.K. ÖDENEKLERİ**  
**01.01.2005 - 31.03.2007 DÖNEMİ**  
**GELİR TABLOSU**

<b>A- DÖNEM C.M.K. ÖDENEKLERİ VE GELİRLERİ</b>		<b>162.355.049,95</b>
1- Maliye Bakanlığı C.M.K. Ödenekleri	158.406.810,10	
2- C.M.K Rucu Gelirleri	19.898,80	
3- Faiz Gelirleri	3.928.341,05	
<b>B- İNDİRİMLER ( - )</b>		<b>172.802.045,35</b>
1- Barolar C.M.K. Gönderimleri	172.794.695,35	
2- C.M.K Rucu Gönderimleri	7.350,00	
<b>BAROLARA YAPILAN YARDIM SONRASI KALAN</b>		<b>-10.446.995,40</b>
<b>C- FAALİYET GİDERLERİ ( - )</b>		<b>1.948.019,67</b>
1- Genel Yönetim Giderleri ( - )	1.948.019,67	
<b>DÖNEM GELİR / GİDER FARKI</b>		<b>-12.395.015,07</b>

**C.M.K.**

**C.M.K.ÖDENEKLERİ**  
**01.01.2005 - 31.03.2007 DÖNEMİ NAKİT AKIM TABLOSU**

<b>A- DÖNEM BAŞI NAKİT MEVCUDU</b>			<b>12.604.389,74</b>
1- Banka		12.604.389,74	
<b>B- DÖNEM İÇİ NAKİT GİRİŞLERİ</b>			<b>164.520.234,08</b>
1- Maliye Bakanlığı C.M.K. Ödenekleri		158.406.810,10	
2- C.M.K.Rucu Gelirleri		19.898,80	
3- T.B.B.'den Alacaklar Azalışı (+)		3.366.617,60	
4- T.B.B.'den Alacaklar Artışı (-)		1.201.787,47	
5- Diğer Faaliyetlerden Gelirler		3.928.341,05	
a- Faiz Gelirleri	3.928.341,05		
6- Diğer Nakit Girişleri (+)		996,10	
7- Diğer Nakit Çıktıları (-)		642,10	
<b>C- DÖNEM İÇİ NAKİT ÇIKIŞLARI</b>			<b>175.855.413,73</b>
1- Barolar C.M.K. Gönderimleri		172.794.695,35	
2- C.M.K Rucu Gönderimleri		7.350,00	
2- Faaliyet Giderleri		1.858.449,69	
a- Genel Yönetim Giderleri	1.858.449,69		
3- T.B.B.Borç Azalışları (+)		1.868.684,76	
4- T.B.B.Borç Artışları (-)		1.886.346,44	
5- V.PULU Borç Azalışları (+)		660,00	
6- V.PULU Borç Artışları (-)		660,00	
7- Tesis, Makine ve Cihaz Alımları		90.567,36	
8- Haklar		13.453,01	
9- T.B.B.Avans Artışı (+)		1.585.311,01	
a- Cari Gider Avansları	1.166.311,01		
b- İnşaat Avansları	419.000,00		
10- T.B.B.Avans Azalışı (-)		584.911,01	
a- Cari Gider Avansları	584.911,01		
b- İnşaat Avansları	0,00		
11- Peşin Ödenen Kira		108.160,00	
<b>D- DÖNEM SONU NAKİT MEVCUDU ( A + B - C)</b>			<b>1.269.210,09</b>
<b>E- NAKİT ARTIŞ VEYA AZALIŞI ( B - C)</b>			<b>-11.335.179,65</b>



**C.M.K. ÖDENEKLERİ**  
**01.01.2007 - 31.03.2007 DÖNEMİ**  
**GELİR TABLOSU**

<b>A- DÖNEM C.M.K. ÖDENEKLERİ VE GELİRLERİ</b>		<b>104.325,94</b>
1- Maliye Bakanlığı C.M.K. Ödenekleri	0,00	
2- C.M.K Rucu Gelirleri	0,00	
3- Faiz Gelirleri	104.325,94	
<b>B- İNDİRİMLER (-)</b>		<b>1.510.000,00</b>
1- Barolar C.M.K. Gönderimleri	1.510.000,00	
2- C.M.K Rucu Gönderimleri	0,00	
<b>BAROLARA YAPILAN YARDIM SONRASI KALAN</b>		<b>-1.405.674,06</b>
<b>C- FAALİYET GİDERLERİ (-)</b>		<b>189.442,50</b>
1- Genel Yönetim Giderleri (-)	189.442,50	
<b>DÖNEM GELİR / GİDER FARKI</b>		<b>-1.595.116,56</b>

**C-M-K-**

**C.M.K. ÖDENEKLERİ**  
**01.01.2007 – 31.03.2007 DÖNEMİ**  
**GELİR TABLOSU AÇIKLAMALARI**

**A-) DÖNEM C.M.K.ÖDENEKLERİ VE GELİRLERİ :**

**1. Maliye Bakanlığı C.M.K. Ödenekleri :**  
01.01.2007 – 31.03.2007 döneminde Maliye Bakanlığı 'ndan C.M.K. ödeneği aktarılmamıştır.

**2. C.M.K.Rucu Gelirleri :** Aynı dönemde C.M.K. Rucu gelirleri oluşmamıştır.

**3. Faiz Gelirleri :** Önceki devreden banka mevcudumuza bu dönemde 104.325,94 YTL faiz geliri tahakkuk etmiştir.

**B-) İNDİRİMLER (-) :**

**1. Barolar C.M.K. Gönderimleri :** Bu dönemde barolarımıza gönderilen C.M.K. Ödenekleri tutarı 1.510.000,00 YTL olup ek-1 tablo da sunulmuştur.

**2. C.M.K.Rucu Gönderimleri :** Bu dönemde barolarımıza yapılan C.M.K. Rucu gönderimi bulunmamaktadır.

**C-) FAALİYET GİDERLERİ (-) :**

**1. Genel Yönetim Giderleri :** Bu dönemde yapılmış genel yönetim gideri çeşitleri ve tutarları aşağıda gösterilmiştir.

Kurul Giderleri	6.208,55 YTL
Personel Giderleri	100.735,47 YTL
Dışarıdan Sağlanan Fayda ve Hizmetler (Haberleşme, Posta, Elektrik, Su, Gaz, Basılı Evrak, Kargo ve Ulaşım, Müşavirlik Hizm. vs.)	18.396,97 YTL
Büro Giderleri (Kırtasiye, Temizlik, Bakım-Onarım vs.)	17.300,38 YTL
Çeşitli Giderler (Aidatlar, Araç Giderleri, Eğitim Kültür, Bağış, Kira vs.)	18.966,42 YTL
Vergi, Resim ve Harçlar (Banka Faiz Stopajları)	15.648,85 YTL
Konferans ve Seminer Giderleri	12.185,86 YTL
<b>TOPLAM</b>	<b>189.442,50 YTL</b>

Bu dönemde 9.587,82 YTL tutarında demirbaş, 1.564,50 YTL tutarında haklar (Bilgisayar Program Lisansı) yapılmış olup, bu tutarlar (Tek Düzen Muhasebe Sisteminin yapısı gereği; gider değil bir varlık niteliğinde olduklarından) dönem gelir / gider farkını etkilememiştir. Söz konusu tutarlar nakit akım tablosunda yer almıştır.

**Not** : 5588 sayılı “Gelir Vergisi Kanunu ve Bazı Kanunlarda Değişiklik Yapılmasına Dair Kanun” ‘un 26.maddesi, 1136 sayılı Avukatlık Kanununun 180.maddesinde değişiklik ile ek fıkra düzenlenmesi getirmiş ve *yürürlük tarihi hükmünü de 01.01.2007* olarak belirlemiştir. 04.04.2007 tarih, 26483 sayılı resmi gazetede yayınlanan 5615 sayılı kanunun 26.maddesinde 1136 sayılı Avukatlık kanunun 180.maddesinin birinci fıkrasının (a) bendinde geçen % 3 ibareleri %2 ‘si şeklinde değiştirilmiş ve aynı maddenin sonuna “Maliye Bakanlığı ‘nca iki yıl öncesine ait kesin hesap sonuçlarına göre tespit edilen toplam tutarlar esas alınarak 492 sayılı Harçlar Kanununa bağlı (1), (2) ve (3) sayılı tarifelere göre alınan harçların %1 ‘i, her yıl mart ayının sonuna kadar Türkiye Barolar Birliği adına açılan hesaba aktarılır ve zorunlu müdafî ve vekil görevlendirme ile ilgili cari giderler bu hesaptan ödenir...” hükmü getirilmiştir.

Birliğimizce 30.03.2007 tarihinde Adli Yardım Ödeneği ilk taksiti olarak gönderilen ödeneklerin 1/3 ‘ünün anılan kanun hükmü gereğince C.M.K. ödeneği olarak kullanılması gerekeceği, 09.04.2004 gün ve 2007/41 sayılı duyurumuzla barolarımıza bildirilmiştir. Söz konusu tutar, kanunun resmi gazetede yayınlanma tarihi 04.04.2007 olduğundan 31.03.2007 tarihli raporlarımızda yer almamıştır.

**C.M.K.ÖDENEKLERİ**  
**01.01.2007 - 31.03.2007 DÖNEMİ NAKİT AKIM TABLOSU**

<b>A- DÖNEM BAŞI NAKİT MEVCUDU</b>			<b>3.606.284,44</b>
1- Banka		3.606.284,44	
<b>B- DÖNEM İÇİ NAKİT GİRİŞLERİ</b>			<b>-213.125,50</b>
1- Maliye Bakanlığı C.M.K. Ödenekleri		0,00	
3- T.B.B.'den Alacaklar Azalışı (+)		884.336,03	
4- T.B.B.'den Alacaklar Artışı (-)		1.201.787,47	
5- Diğer Faaliyetlerden Gelirler		104.325,94	
a- Faiz Gelirleri	104.325,94		
6- Diğer Nakit Girişleri (+)		0,00	
7- Diğer Nakit Çıktıları (-)		0,00	
<b>C- DÖNEM İÇİ NAKİT ÇIKIŞLARI</b>			<b>2.123.948,85</b>
1- Barolar C.M.K. Gönderimleri		1.510.000,00	
2- Faaliyet Giderleri		170.852,52	
a- Genel Yönetim Giderleri	170.852,52		
3- T.B.B.Borç Azalışları (+)		179.300,00	
4- T.B.B.Borç Artışları (-)		166.355,99	
5- V.PULU Borç Azalışları (+)		660,00	
6- V.PULU Borç Artışları (-)		660,00	
7- Tesis, Makine ve Cihaz Alımları		9.587,82	
8- Haklar		1.564,50	
9- T.B.B.Avans Artışı (+)		551.000,00	
a- Cari Gider Avansları	132.000,00		
b- İnşaat Avansları	419.000,00		
10- T.B.B.Avans Azalışı (-)		132.000,00	
a- Cari Gider Avansları	132.000,00		
b- İnşaat Avansları	0,00		
11- Peşin Ödenen Kira		0,00	
<b>D- DÖNEM SONU NAKİT MEVCUDU ( A + B - C )</b>			<b>1.269.210,09</b>
<b>E- NAKİT ARTIŞ VEYA AZALIŞI ( B - C )</b>			<b>-2.337.074,35</b>

**C-M-K-**

**C.M.K. ÖDENEKLERİ**  
**01.01.2006 - 31.12.2006 DÖNEMİ**  
**GELİR TABLOSU**

<b>A- DÖNEM C.M.U.K. ÖDENEKLERİ VE GELİRLERİ</b>		<b>122.543.719,59</b>
1- Maliye Bakanlığı C.M.K. Ödenekleri	121.431.278,00	
2- C.M.K Rucu Gelirleri	19.898,80	
3- Faiz Gelirleri	1.092.542,79	
<b>B- İNDİRİMLER (-)</b>		<b>120.124.645,35</b>
1- Barolar C.M.K. Gönderimleri	120.117.295,35	
2- C.M.K Rucu Gönderimleri	7.350,00	
<b>BAROLARA YAPILAN YARDIM SONRASI KALAN</b>		<b>2.419.074,24</b>
<b>C- FAALİYET GİDERLERİ (-)</b>		<b>1.140.458,02</b>
1- Genel Yönetim Giderleri (-)	1.140.458,02	
<b>DÖNEM GELİR / GİDER FARKI</b>		<b>1.278.616,22</b>

**C.M.K. ÖDENEKLERİ**  
**01.01.2006 – 31.12.2006 DÖNEMİ**  
**GELİR TABLOSU AÇIKLAMALARI**

**A-) DÖNEM C.M.K.ÖDENEKLERİ VE GELİRLERİ :**

1. **Maliye Bakanlığı C.M.K. Ödenekleri** :  
01.01.2006 – 31.12.2006 döneminde C.M.K. ödeneği olarak  
Birliğimiz hesaplarına 121.431.278,00 YTL aktarılmıştır.

2. **C.M.K.Rucu Gelirleri** : Aynı dönemde  
19.898,80 YTL C.M.K. Rucu geliri elde edilmiştir.

3. **Faiz Gelirleri** : Aynı dönemde  
1.092.542,79 YTL faiz geliri elde edilmiştir.

**B-) İNDİRİMLER (-) :**

1. **Barolar C.M.K. Gönderimleri** : Bu dönemde  
barolarımıza gönderilen C.M.K. Ödenekleri tutarı 120.117.295,35  
YTL olup ek-1 tablo da sunulmuştur.

2. **C.M.K. Rucu Gönderimleri** : Bu dönemde  
barolarımıza 7.350,00 YTL C.M.K. Rucu gönderimi yapılmıştır.

**C-) FAALİYET GİDERLERİ (-) :**

1. **Genel Yönetim Giderleri** : Bu dönemde  
yapılmış genel yönetim gideri çeşitleri ve tutarları aşağıda  
gösterilmiştir.

**C.M.K.**

Kurul Giderleri	27.244,51 YTL
Personel Giderleri	454.605,82 YTL
Dışarıdan Sağlanan Fayda ve Hizmetler (Haberleşme, Posta, Elektrik, Su, Gaz, Basılı Evrak, Kargo ve Ulaşım, Müşavirlik Hizm. vs.)	72.168,46 YTL
Büro Giderleri (Kırtasiye, Temizlik, Bakım-Onarım vs.)	229.199,81 YTL
Çeşitli Giderler (Aidatlar, Araç Giderleri, Eğitim Kültür, Bağış, Kira vs.)	72.543,95 YTL
Vergi, Resim ve Harçlar (Banka Faiz Stopajları)	163.881,33 YTL
Konferans ve Seminer Giderleri	117.764,14 YTL
Temsil Giderleri	3.050,00 YTL
<b>TOPLAM</b>	<b>1.140.458,02 YTL</b>

Bu dönemde 79.318,10 YTL tutarında demirbaş, 11.888,51 YTL tutarında haklar (Bilgisayar Program Lisansı) alımı yapılmış olup, bu tutarlar (Tek Düzen Muhasebe Sisteminin yapısı gereği; gider değil bir varlık niteliğinde olduklarından) dönem gelir / gider farkını etkilememiştir. Söz konusu tutarlar nakit akım tablosunda yer almıştır.



**C.M.K.ÖDENEKLERİ**  
**01.01.2006 - 31.12.2006 DÖNEMİ NAKİT AKIM TABLOSU**

<b>A- DÖNEM BAŞI NAKİT MEVCUDU</b>			<b>773.585,12</b>
1- Banka		773.585,12	
<b>B- DÖNEM İÇİ NAKİT GİRİŞLERİ</b>			<b>124.693.183,61</b>
1- Maliye Bakanlığı C.M.U.K. Ödenekleri		121.431.278,00	
2- C.M.K Rucu Gelirleri		19.898,80	
3- T.B.B.'den Alacaklar Azalışı ( + )		2.149.464,02	
4- T.B.B.'den Alacaklar Artışı ( - )		0,00	
5- Diğer Faaliyetlerden Gelirler		1.092.542,79	
a- Faiz Gelirleri	1.092.542,79		
6- Diğer Nakit Girişleri ( + )		642,10	
7- Diğer Nakit Çıkışları ( - )		642,10	
<b>C- DÖNEM İÇİ NAKİT ÇIKIŞLARI</b>			<b>121.860.484,29</b>
1- Barolar C.M.K. Gönderimleri		120.117.295,35	
2- C.M.K Rucu Gönderimleri		7.350,00	
3- Faaliyet Giderleri		1.069.478,02	
a- Genel Yönetim Giderleri	1.069.478,02		
4- T.B.B.Borç Azalışları ( + )		1.042.256,20	
5- T.B.B.Borç Artışları ( - )		1.072.861,89	
6- Tesis, Makine ve Cihaz Alımları		79.318,10	
7- Haklar		11.888,51	
8- T.B.B.Avans Artışı ( + )		879.400,00	
9- T.B.B.Avans Azalışı ( - )		348.000,00	
10- Peşin Ödenen Kira		74.360,00	
<b>D- DÖNEM SONU NAKİT MEVCUDU ( A + B - C )</b>			<b>3.606.284,44</b>
<b>E- NAKİT ARTIŞ VEYA AZALIŞI ( B - C )</b>			<b>2.832.699,32</b>

**C.M.K.**

**C.M.K. ÖDENEKLERİ**  
**01.01.2005 - 31.12.2005 DÖNEMİ**  
**GELİR TABLOSU**

<b>A- DÖNEM C.M.K. ÖDENEKLERİ VE GELİRLERİ</b>		<b>39.707.004,42 YTL</b>
1- Maliye Bakanlığı C.M.K. Ödenekleri	36.975.532,10 YTL	
2- Faiz Gelirleri	2.731.472,32 YTL	
<b>B- İNDİRİMLER (-)</b>		<b>51.167.400,00 YTL</b>
1- Barolar C.M.U.K. Gönderimleri	51.167.400,00 YTL	
<b>BAROLARA YAPILAN YARDIM SONRASI KALAN</b>		<b>-11.460.395,58 YTL</b>
<b>C- FAALİYET GİDERLERİ (-)</b>		<b>618.119,15 YTL</b>
1- Genel Yönetim Giderleri (-)	618.119,15 YTL	
<b>DÖNEM GELİR / GİDER FARKI</b>		<b>-12.078.514,73 YTL</b>

**C.M.K. ÖDENEKLERİ**  
**01.01.2005 – 31.12.2005 DÖNEMİ**  
**GELİR TABLOSU AÇIKLAMALARI**

**C-M-K-**

**A-) DÖNEM C.M.K.ÖDENEKLERİ VE GELİRLERİ :**

**1. Maliye Bakanlığı C.M.K. Ödenekleri :**  
01.01.2005 – 31.12.2005 döneminde C.M.K. ödeneği olarak Birliğimiz hesaplarına 36.975.532,10 YTL aktarılmıştır.

**2. Faiz Gelirleri :** Aynı dönemde 2.731.472,32 YTL faiz geliri elde edilmiştir.

**B-) İNDİRİMLER (-) :**

**1. Barolar C.M.K. Gönderimleri :** Bu dönemde barolarımıza gönderilen C.M.K. Ödenekleri tutarı 51.167.400,00 YTL olup ek-1 tablo da sunulmuştur.

**C-) FAALİYET GİDERLERİ (-) :**

**1. Genel Yönetim Giderleri :** Bu dönemde yapılmış genel yönetim gideri çeşitleri ve tutarları aşağıda gösterilmiştir.

Kurul Giderleri	26.661,71 YTL
Personel Giderleri	237.923,77 YTL
Dışarıdan Sağlanan Fayda ve Hizmetler (Haberleşme, Posta, Elektrik, Su, Gaz, Basılı Evrak, Kargo ve Ulaşım, Müşavirlik Hizm. vs.)	64.367,24 YTL
Büro Giderleri (Kırtasiye, Temizlik, Bakım-Onarım vs.)	25.029,71 YTL
Çeşitli Giderler (Aidatlar, Araç Giderleri, Eğitim Kültür, Bağış, Kira vs.)	41.773,63 YTL
Konferans ve Seminer Giderleri	206.483,09 YTL
Tören ve Ağırılama Giderleri	15.880,00 YTL
<b>TOPLAM</b>	<b>618.119,15 YTL</b>

Bu dönemde 1.661,44 YTL tutarında demirbaş alımı yapılmış olup, bu tutar (Tek Düzen Muhasebe Sisteminin yapısı gereği; gider değil bir varlık niteliğinde olduklarından) dönem gelir / gider farkını etkilememiştir. Söz konusu tutar nakit akım tablosunda yer almıştır.

**C.M.K.ÖDENEKLERİ**  
**01.01.2005 - 31.12.2005 DÖNEMİ NAKİT AKIM TABLOSU**

<b>A- DÖNEM BAŞI NAKİT MEVCUDU</b>			<b>12.604.389,73</b>
1- Banka		12.604.389,73	
<b>B- DÖNEM İÇİ NAKİT GİRİŞLERİ</b>			<b>40.145.086,98</b>
1- Maliye Bakanlığı C.M.K. Ödenekleri		36.975.532,10	
2- T.B.B.'den Alacaklar Azalışı ( + )		332.817,55	
3- T.B.B.'den Alacaklar Artışı ( - )		0,00	
4- Diğer Faaliyetlerden Gelirler		2.731.472,32	
a- Faiz Gelirleri	2.731.472,32		
5- T.B.B.Avans İadesi ( + )		104.911,01	
6- Diğer Nakit Girişleri		354,00	
<b>C- DÖNEM İÇİ NAKİT ÇIKIŞLARI</b>			<b>51.975.891,60</b>
1- Barolar C.M.K. Gönderimleri		51.167.400,00	
2- Faaliyet Giderleri		618.119,15	
a- Genel Yönetim Giderleri	618.119,15		
3- T.B.B.Borç Azalışları ( + )		647.128,56	
4- T.B.B.Borç Artışları ( - )		647.128,56	
5- Tesis, Makine ve Cihaz Alımları		1.661,44	
6- T.B.B.Avans		154.911,01	
7- Peşin Ödenen Kira		33.800,00	
<b>D- DÖNEM SONU NAKİT MEVCUDU ( A + B - C )</b>			<b>773.585,11</b>
<b>E- NAKİT ARTIŞ VEYA AZALIŞI ( B - C )</b>			<b>-11.830.804,62</b>

**BAŞLANGIÇ ( 1993 ) - 31.03.2007 TARİHİNE KADAR  
C.M.K. - C.M.K. RUCU ÖDENEĞİ GÖNDERİMLERİ**

SIRA NO	BARO ADI	BAŞLANGIÇ 2004	2005	2006		2007 (31.03.2005)	TOPLAM	
				C.M.K.	C.M.K. RUCU		C.M.K.	C.M.K. RUCU
12	BİNGÖL BAROSU	357.950.000.000 TL	240.000,00 YTL	538.877,22 YTL		20.000,00 YTL	1.156.827,22 YTL	0,00 YTL
13	BİTLİS BAROSU	0 TL	0,00 YTL	20.000,00 YTL		20.000,00 YTL	40.000,00 YTL	0,00 YTL
14	BOLU BAROSU	210.100.000.000 TL	190.000,00 YTL	272.392,70 YTL		15.000,00 YTL	687.492,70 YTL	0,00 YTL
15	BURDUR BAROSU	459.500.000.000 TL	460.000,00 YTL	594.464,00 YTL		15.000,00 YTL	1.528.964,00 YTL	0,00 YTL
16	BURSA BAROSU	1.792.453.315.000 TL	1.580.000,00 YTL	3.540.000,00 YTL		25.000,00 YTL	6.937.453,32 YTL	0,00 YTL
17	ÇANAKKALE BAROSU	473.653.315.000 TL	330.000,00 YTL	744.820,00 YTL		15.000,00 YTL	1.563.473,32 YTL	0,00 YTL
18	ÇANKIRI BAROSU	242.085.761.500 TL	159.000,00 YTL	320.000,00 YTL		15.000,00 YTL	736.085,76 YTL	0,00 YTL
19	ÇORUM BAROSU	452.252.804.500 TL	395.000,00 YTL	775.118,68 YTL		15.000,00 YTL	1.637.371,48 YTL	0,00 YTL
20	DENİZLİ BAROSU	900.225.000.000 TL	705.000,00 YTL	1.750.760,00 YTL		25.000,00 YTL	3.380.985,00 YTL	0,00 YTL
21	DIYARBAKIR BAROSU	2.897.112.000.000 TL	1.955.000,00 YTL	4.040.103,37 YTL		25.000,00 YTL	8.917.215,37 YTL	0,00 YTL
22	EDİRNE BAROSU	413.825.000.000 TL	335.000,00 YTL	755.605,00 YTL		15.000,00 YTL	1.519.430,00 YTL	0,00 YTL
23	ELAZIĞ BAROSU	805.725.000.000 TL	550.000,00 YTL	961.111,00 YTL		15.000,00 YTL	2.331.836,00 YTL	0,00 YTL

**EK -1**

**BAŞLANGIÇ ( 1993 ) - 31.03.2007 TARİHİNE KADAR  
C.M.K. - C.M.K.K. RUCU ÖDENEĞİ GÖNDERİMLERİ**

SIRA NO	BARO ADI	BAŞLANGIÇ 2004	2005	2006		2007 (31.03.2005)	TOPLAM	
				C.M.K.	C.M.K.K. RUCU		C.M.K.	C.M.K.K. RUCU
24	ERZİNCAN BAROSU	233.550.000,00 TL	190.000,00 YTL	339.824,80 YTL		15.000,00 YTL	778.374,80 YTL	0,00 YTL
25	ERZURUM BAROSU	1.163.540.000,00 TL	390.000,00 YTL	1.652.892,96 YTL		15.000,00 YTL	3.221.432,96 YTL	0,00 YTL
26	ESKİŞEHİR BAROSU	796.026.651,367 TL	705.000,00 YTL	1.036.219,67 YTL		25.000,00 YTL	2.562.246,32 YTL	0,00 YTL
27	GAZİANTEP BAROSU	1.433.890.821,918 TL	1.265.000,00 YTL	1.875.265,00 YTL		25.000,00 YTL	4.599.155,82 YTL	0,00 YTL
28	GİRESUN BAROSU	485.475.000,00 TL	295.000,00 YTL	621.750,00 YTL		15.000,00 YTL	1.417.225,00 YTL	0,00 YTL
29	GÜMÜŞHANE BAROSU	156.525.000,00 TL	150.000,00 YTL	255.000,00 YTL		15.000,00 YTL	576.525,00 YTL	0,00 YTL
30	HAKKARİ BAROSU	0 TL	0,00 YTL	423.355,00 YTL		15.000,00 YTL	438.355,00 YTL	0,00 YTL
31	HATAY BAROSU	921.200.000,00 TL	600.000,00 YTL	1.840.440,00 YTL		15.000,00 YTL	3.376.640,00 YTL	0,00 YTL
32	ISPARTA BAROSU	479.625.000,00 TL	310.000,00 YTL	650.971,00 YTL		15.000,00 YTL	1.455.596,00 YTL	0,00 YTL
33	MERSİN BAROSU	1.866.303.315,000 TL	1.595.000,00 YTL	2.630.821,00 YTL		25.000,00 YTL	6.137.124,32 YTL	0,00 YTL
34	İSTANBUL BAROSU	18.261.000,000,00 TL	8.192.000,00 YTL	24.410.494,90 YTL		50.000,00 YTL	50.913.494,90 YTL	0,00 YTL
35	İZMİR BAROSU	6.641.647.124,414 TL	4.635.000,00 YTL	12.330.492,43 YTL		50.000,00 YTL	23.667.139,55 YTL	0,00 YTL

**EK -1**

**BAŞLANGIÇ ( 1993 ) - 31.03.2007 TARİHİNE KADAR  
C.M.K. - C.M.K. RUCU ÖDENEĞİ GÖNDERİMLERİ**

SIRA NO	BARO ADI	BAŞLANGIÇ 2004		2005		2006		2007 (31.03.2005)		TOPLAM	
		C.M.K.	RUCU	C.M.K.	RUCU	C.M.K.	RUCU	C.M.K.	RUCU	C.M.K.	RUCU
36	KARS BAROSU	613.900.000,00 TL		390.000,00 YTL		1.195.805,00 YTL		15.000,00 YTL		2.214.705,00 YTL	0,00 YTL
37	KASTAMONU BAROSU	288.091.223,26 TL		225.000,00 YTL		403.240,00 YTL		15.000,00 YTL		931.331,22 YTL	0,00 YTL
38	KAYSERİ BAROSU	504.250.000,00 TL		420.000,00 YTL		1.230.000,00 YTL		25.000,00 YTL		2.179.250,00 YTL	0,00 YTL
39	KIRKLARELİ BAROSU	212.440.000,00 TL		180.000,00 YTL		440.285,00 YTL		15.000,00 YTL		847.725,00 YTL	0,00 YTL
40	KIRŞEHİR BAROSU	285.753.315,00 TL		150.000,00 YTL		317.830,00 YTL		15.000,00 YTL		768.583,32 YTL	0,00 YTL
41	KOCAELİ BAROSU	1.065.650.000,00 TL		896.400,00 YTL		1.665.063,00 YTL		25.000,00 YTL		3.652.113,00 YTL	0,00 YTL
42	KONYA BAROSU	1.041.745.000,00 TL		395.000,00 YTL		1.303.622,84 YTL		25.000,00 YTL		2.765.367,84 YTL	0,00 YTL
43	KÜTAHYA BAROSU	536.395.000,00 TL		370.000,00 YTL		616.804,00 YTL		15.000,00 YTL		1.538.199,00 YTL	0,00 YTL
44	MALATYA BAROSU	733.850.000,00 TL		475.000,00 YTL		842.849,79 YTL		40.000,00 YTL		2.091.699,79 YTL	0,00 YTL
45	MANİSA BAROSU	1.460.250.764,50 TL		1.130.000,00 YTL		2.338.910,00 YTL		25.000,00 YTL		4.954.160,76 YTL	0,00 YTL
46	K.MARAŞ BAROSU	698.653.315,00 TL		670.000,00 YTL		1.995.000,00 YTL		15.000,00 YTL		3.378.653,32 YTL	0,00 YTL
47	MARDİN BAROSU	1.102.000.000,00 TL		520.000,00 YTL		1.085.081,48 YTL		20.000,00 YTL		2.727.081,48 YTL	0,00 YTL

**EK -1**



**BAŞLANGIÇ ( 1993 ) - 31.03.2007 TARİHİNE KADAR  
C.M.K. - C.M.K. RUCU ÖDENEĞİ GÖNDERİMLERİ**

SIRA NO	BARO ADI	BAŞLANGIÇ 2004	2005	2006		2007 (31.03.2005)	TOPLAM	
				C.M.K. RUCU	C.M.K. RUCU		C.M.K. RUCU	C.M.K. RUCU
48	MUĞLA BAROSU	744.803.315.000 TL	360.000,00 YTL	1.405.000,00 YTL		25.000,00 YTL	2.534.803,32 YTL	0,00 YTL
49	MUŞ BAROSU	0 TL	50.000,00 YTL	485.112,17 YTL		15.000,00 YTL	550.112,17 YTL	0,00 YTL
50	NEVŞEHİR BAROSU	260.450.000.000 TL	275.000,00 YTL	460.000,00 YTL		15.000,00 YTL	1.010.450,00 YTL	0,00 YTL
51	NİĞDE BAROSU	318.803.315.000 TL	205.000,00 YTL	550.355,24 YTL		15.000,00 YTL	1.089.158,56 YTL	0,00 YTL
52	ORDU BAROSU	498.940.000.000 TL	325.000,00 YTL	755.131,54 YTL		15.000,00 YTL	1.594.071,54 YTL	0,00 YTL
53	RİZE BAROSU	225.382.636.940 TL	185.000,00 YTL	389.320,00 YTL		15.000,00 YTL	814.702,64 YTL	0,00 YTL
54	SAKARYA BAROSU	276.800.000.000 TL	447.000,00 YTL	875.607,60 YTL		15.000,00 YTL	1.614.407,60 YTL	0,00 YTL
55	SAMSUN BAROSU	993.150.000.000 TL	530.000,00 YTL	1.714.822,00 YTL		15.000,00 YTL	3.252.972,00 YTL	0,00 YTL
56	SİRT BAROSU	310.000.000.000 TL	295.000,00 YTL	566.390,00 YTL		15.000,00 YTL	1.186.390,00 YTL	0,00 YTL
57	SINOP BAROSU	177.267.000.000 TL	110.000,00 YTL	339.170,00 YTL		15.000,00 YTL	641.437,00 YTL	0,00 YTL
58	SIVAS BAROSU	576.180.000.000 TL	345.000,00 YTL	855.000,00 YTL		15.000,00 YTL	1.791.180,00 YTL	0,00 YTL
59	TEKİRDAĞ BAROSU	561.153.315.000 TL	575.000,00 YTL	1.015.184,00 YTL		15.000,00 YTL	2.166.337,32 YTL	0,00 YTL

EK-1

**BAŞLANGIÇ ( 1993 ) - 31.03.2007 TARİHİNE KADAR  
C.M.K. - C.M.K. RUCU ÖDENEĞİ GÖNDERİMLERİ**

SIRA NO	BARO ADI	BAŞLANGIÇ 2004	2005	2006		2007 (31.03.2005)	TOPLAM	
				C.M.K.	C.M.K. RUCU		C.M.K.	C.M.K. RUCU
60	TOKAT BAROSU	430.990.000.000 TL	265.000,00 YTL	615.075,00 YTL		15.000,00 YTL	1.326.005,00 YTL	0,00 YTL
61	TRABZON BAROSU	590.001.282.000 TL	360.000,00 YTL	665.000,00 YTL	7.350,00 YTL	45.000,00 YTL	1.650.001,28 YTL	7.350,00 YTL
62	TUINCELİ BAROSU	310.000.000.000 TL	200.000,00 YTL	435.000,00 YTL		15.000,00 YTL	960.000,00 YTL	0,00 YTL
63	ŞANLI URFA BAROSU	1.059.750.000.000 TL	630.000,00 YTL	2.860.564,74 YTL		25.000,00 YTL	4.585.314,74 YTL	0,00 YTL
64	UŞAK BAROSU	480.328.851.500 TL	330.000,00 YTL	569.863,00 YTL		15.000,00 YTL	1.395.191,85 YTL	0,00 YTL
65	VAN BAROSU	1.937.409.000.000 TL	2.045.000,00 YTL	2.140.462,00 YTL		15.000,00 YTL	6.137.871,00 YTL	0,00 YTL
66	YOZGAT BAROSU	440.325.000.000 TL	380.000,00 YTL	742.970,00 YTL		15.000,00 YTL	1.578.295,00 YTL	0,00 YTL
67	ZONGULDAK BAROSU	484.950.000.000 TL	385.000,00 YTL	728.111,00 YTL		15.000,00 YTL	1.613.061,00 YTL	0,00 YTL
68	AKSARAY BAROSU	258.740.000.000 TL	150.000,00 YTL	401.373,00 YTL		15.000,00 YTL	835.113,00 YTL	0,00 YTL
69	KARAMAN BAROSU	301.180.000.000 TL	200.000,00 YTL	310.000,00 YTL		15.000,00 YTL	826.180,00 YTL	0,00 YTL
70	KIRIKKALE BAROSU	221.700.000.000 TL	85.000,00 YTL	382.405,00 YTL		15.000,00 YTL	704.105,00 YTL	0,00 YTL
71	BATMAN BAROSU	733.025.000.000 TL	325.000,00 YTL	679.055,00 YTL		15.000,00 YTL	1.752.080,00 YTL	0,00 YTL

EK -1

**BAŞLANGIÇ ( 1993 ) - 31.03.2007 TARİHİNE KADAR  
C.M.K. – C.M.K. RUCU ÖDENEĞİ GÖNDERİMLERİ**

SIRA NO	BARO ADI	BAŞLANGIÇ 2004	2005		2006		2007 (31.03.2005)	TOPLAM	
			C.M.K.	RUCU	C.M.K.	RUCU		C.M.K.	RUCU
72	ŞIRNAK BAROSU	120.000.000.000 TL	415.000,00 YTL		815.051,59 YTL		15.000,00 YTL	1.365.051,59 YTL	0,00 YTL
73	BARTIN BAROSU	132.495.000.000 TL	190.000,00 YTL		310.000,00 YTL		15.000,00 YTL	647.495,00 YTL	0,00 YTL
74	İĞDIR BAROSU	298.600.000.000 TL	240.000,00 YTL		870.835,00 YTL		15.000,00 YTL	1.424.435,00 YTL	0,00 YTL
75	YALOVA BAROSU	331.250.000.000 TL	255.000,00 YTL		445.000,00 YTL		15.000,00 YTL	1.046.250,00 YTL	0,00 YTL
76	KARABÜK BAROSU	159.300.000.000 TL	115.000,00 YTL		448.000,00 YTL		15.000,00 YTL	737.300,00 YTL	0,00 YTL
77	OSMANIYE BAROSU	428.703.315.000 TL	260.000,00 YTL		631.578,00 YTL		15.000,00 YTL	1.335.281,32 YTL	0,00 YTL
78	DÜZCE BAROSU	153.000.000.000 TL	220.000,00 YTL		405.977,00 YTL		15.000,00 YTL	793.977,00 YTL	0,00 YTL
<b>TOPLAM</b>		<b>77.029.039.132.135 TL</b>	<b>51.167.400,00 YTL</b>		<b>120.117.295,35 YTL</b>		<b>1.510.000,00 YTL</b>	<b>249.823.734,48 YTL</b>	<b>7.350,00 YTL</b>

**EK-1**

**Not :** Başlangıç (1993) tan itibaren baro bazında C.M.K. ödeneği gönderimleri Birliğimiz web sitesinde ([www.barobirlik.org.tr](http://www.barobirlik.org.tr)) daha ayrıntılı olarak görülebilir.

# ADLİ YARDIM

Birliğimiz Adli Yardım faaliyetleri 1136 sayılı Avukatlık Kanununun 176 – 181.maddeleri uyarınca 22.11.2001 tarihinde Türkiye Barolar Birliği hesabına ödenek aktarılmasıyla başlamıştır.

Adli Yardımın amacı, bireylerin hak arama özgürlüklerinin önündeki engelleri aşmak ve hak arama özgürlüğünün kullanımında eşitliği sağlamak üzere, avukatlık ücretini ve yargılama giderlerini karşılamak üzere bulunmayanların avukatlık hizmetlerinden yararlandırılmasıdır.”

1. 01.11.2001 - 31.03.2007 Gelir Tablosu
2. 01.11.2001 - 31.03.2007 Nakit Akım Tablosu
3. 01.01.2005 - 31.03.2007 Gelir Tablosu
4. 01.01.2005 - 31.03.2007 Nakit Akım Tablosu
5. 01.01.2007 – 31.03.2007 Gelir Tablosu
6. 01.01.2007 – 31.03.2007 Gelir Tablosu Açıklamaları
7. 01.01.2007 - 31.03.2007 Nakit Akım Tablosu
8. 01.01.2006 - 31.12.2006 Gelir Tablosu
9. 01.01.2006 - 31.12.2006 Gelir Tablosu Açıklamaları
10. 01.01.2006 - 31.12.2006 Nakit Akım Tablosu
11. 01.01.2005 - 31.12.2005 Gelir Tablosu
12. 01.01.2005 - 31.12.2005 Gelir Tablosu Açıklamaları
13. 01.01.2005 - 31.12.2005 Nakit Akım Tablosu
14. Ek-1 (Adli Yardım Gönderi Listesi)

**ADLI YARDIM**  
**01.11.2001 - 31.03.2007 DÖNEMİ**  
**GELİR TABLOSU**

<b>A- DÖNEM ADLI YARDIM ÖDENEKLERİ VE GELİRLERİ</b>		<b>52.279.314,47</b>
1- Maliye Bakanlığı Adli Yardım Ödenekleri	43.781.887,73	
2- Faiz Gelirleri	8.497.426,74	
<b>B- İNDİRİMLER ( - )</b>		<b>49.971.058,44</b>
1- Barolar Adli Yardım Gönderimleri	42.874.981,44	
2- Adli Yardım Dengeleme Fonu	6.012.697,09	
3- Barolar Adli Yardım Dengeleme Fonu Gönderimleri	1.083.379,91	
<b>BAROLARA YAPILAN YARDIM SONRASI KALAN</b>		<b>2.308.256,03</b>
<b>C- FAALİYET GİDERLERİ ( - )</b>		<b>2.146.733,08</b>
1- Genel Yönetim Giderleri ( - )	2.146.733,08	
<b>DÖNEM GELİR / GİDER FARKI</b>		<b>161.522,95</b>

**H.M.U.K.**

**ADLI YARDIM**  
**01.11.2001 - 31.03.2007 DÖNEMİ NAKİT AKIM TABLOSU**

<b>A- DÖNEM BAŞI NAKİT MEVCUDU</b>			0,00
1- Banka		0,00	
<b>B- DÖNEM İÇİ NAKİT GİRİŞLERİ</b>			<b>51.643.244,97</b>
1- Maliye Bakanlığı Adli Yardım Ödenekleri		43.781.887,73	
2- T.B.B.'den Alacaklar Azalışı (+)		1.373.096,59	
3- T.B.B.'den Alacaklar Artışı (-)		2.009.166,09	
4- Diğer Faaliyetlerden Gelirler		8.497.426,74	
a- Faiz Gelirleri	8.497.426,74		
<b>C- DÖNEM İÇİ NAKİT ÇIKIŞLARI</b>			<b>47.177.284,61</b>
1- Barolar Adli Yardım Gönderimleri		42.874.981,44	
2- Barolar Adli Yardım Dengeleme Fonu Gönderimleri		1.083.379,91	
3- Faaliyet Giderleri		2.057.163,10	
a- Genel Yönetim Giderleri	2.057.163,10		
4- T.B.B.Borç Artışı (-)		1.853.934,78	
5- T.B.B.Borç Azalışları (+)		1.853.934,78	
6- Tesis, Makine ve Cihaz Alımı		25.957,61	
7- Haklar		13.453,01	
8- T.B.B.Avans Artışı (+)		1.625.900,00	
a- Cari Gider Avansları	625.900,00		
b- İnşaat Avansları	1.000.000,00		
9- T.B.B.Avans Azalışı (-)		611.710,46	
a- Cari Gider Avansları	611.710,46		
b- İnşaat Avansları	0,00		
10- Peşin Ödenen Kira		108.160,00	
<b>D- DÖNEM SONU NAKİT MEVCUDU ( A + B - C )</b>			<b>4.465.960,36</b>
<b>E- NAKİT ARTIŞ VEYA AZALIŞI ( B - C )</b>			<b>4.465.960,36</b>

**ADLİ YARDIM**  
**01.01.2005 - 31.03.2007 DÖNEMİ**  
**GELİR TABLOSU**

<b>A- DÖNEM ADLİ YARDIM ÖDENEKLERİ VE GELİRLERİ</b>		<b>29.367.065,55</b>
1- Maliye Bakanlığı Adli Yardım Ödenekleri	24.732.086,10	
2- Faiz Gelirleri	4.634.979,45	
<b>B- İNDİRİMLER ( - )</b>		<b>30.796.855,96</b>
1- Barolar Adli Yardım Gönderimleri	27.353.467,44	
2- Adli Yardım Dengeleme Fonu	2.473.208,61	
3- Barolar Adli Yardım Dengeleme Fonu Gönderimleri	970.179,91	
<b>BAROLARA YAPILAN YARDIM SONRASI KALAN</b>		<b>-1.429.790,41</b>
<b>C- FAALİYET GİDERLERİ ( - )</b>		<b>1.594.375,94</b>
1- Genel Yönetim Giderleri ( - )	1.594.375,94	
<b>DÖNEM GELİR / GİDER FARKI</b>		<b>-3.024.166,35</b>

**H.M.U.K.**

**ADLI YARDIM**  
**01.01.2005 - 31.03.2007 DÖNEMİ NAKİT AKIM TABLOSU**

<b>A- DÖNEM BAŞI NAKİT MEVCUDU</b>			<b>6.514.039,35</b>
1- Banka		6.514.039,35	
<b>B- DÖNEM İÇİ NAKİT GİRİŞLERİ</b>			<b>28.927.426,12</b>
1- Maliye Bakanlığı Adli Yardım Ödenekleri		24.732.086,10	
2- T.B.B.'den Alacaklar Azalışı (+)		1.169.494,91	
3- T.B.B.'den Alacaklar Artışı (-)		1.609.134,34	
4- Diğer Faaliyetlerden Gelirler		4.634.979,45	
a- Faiz Gelirleri	4.634.979,45		
<b>C- DÖNEM İÇİ NAKİT ÇIKIŞLARI</b>			<b>30.975.505,11</b>
1- Barolar Adli Yardım Gönderimleri		27.353.467,44	
2- Barolar Adli Yardım Dengeleme Fonu Gönderimleri		970.179,91	
3- Faaliyet Giderleri		1.504.805,96	
a- Genel Yönetim Giderleri	1.504.805,96		
4- T.B.B.Borç Artışı (-)		1.283.680,98	
5- T.B.B.Borç Azalışları (+)		1.283.680,98	
6- Tesis, Makine ve Cihaz Alımı		11.249,25	
7- Haklar		13.453,01	
8- T.B.B.Avans Artışı (+)		1.625.900,00	
a- Cari Gider Avansları	625.900,00		
b- İnşaat Avansları	1.000.000,00		
9- T.B.B.Avans Azalışı (-)		611.710,46	
a- Cari Gider Avansları	611.710,46		
b- İnşaat Avansları	0,00		
10- Peşin Ödenen Kira		108.160,00	
<b>D- DÖNEM SONU NAKİT MEVCUDU ( A + B - C )</b>			<b>4.465.960,36</b>
<b>E- NAKİT ARTIŞ VEYA AZALIŞI ( B - C )</b>			<b>-2.048.078,99</b>



**ADLİ YARDIM**  
**01.01.2007 - 31.03.2007 DÖNEMİ**  
**GELİR TABLOSU**

<b>A- DÖNEM ADLİ YARDIM ÖDENEKLERİ VE GELİRLERİ</b>		<b>475.640,62</b>
1- Maliye Bakanlığı Adli Yardım Ödenekleri	0,00	
2- Faiz Gelirleri	475.640,62	
<b>B- İNDİRİMLER (-)</b>		<b>5.079.181,12</b>
1- Barolar Adli Yardım Gönderimleri	5.079.181,12	
2- Adli Yardım Dengeleme Fonu	0,00	
3- Barolar Adli Yardım Dengeleme Fonu Gönderimleri	0,00	
<b>BAROLARA YAPILAN YARDIM SONRASI KALAN</b>		<b>-4.603.540,50</b>
<b>C- FAALİYET GİDERLERİ (-)</b>		<b>198.629,85</b>
1- Genel Yönetim Giderleri (-)	198.629,85	
<b>DÖNEM GELİR / GİDER FARKI</b>		<b>-4.802.170,35</b>

**H.M.U.K.**

**ADLİ YARDIM**  
**01.01.2007 – 31.03.2007 DÖNEMİ**  
**GELİR TABLOSU AÇIKLAMALARI**

**A-) DÖNEM ADLİ YARDIM ÖDENEKLERİ VE GELİRLERİ**

1. **Maliye Bakanlığı Adli Yardım Ödenekleri** :  
01.01.2007 – 31.03.2007 döneminde Maliye Bakanlığı 'ndan Adli Yardım ödeneği aktarılmamıştır.

2. **Faiz Gelirleri** : Önceki dönemden devreden banka mevcudumuza bu dönemde 475.640,62 YTL faiz geliri tahakkuk etmiştir.

**B-) İNDİRİMLER (-)**

1. **Barolar Adli Yardım Gönderimleri** : Bu dönemde barolarımıza gönderilen Adli Yardım tutarı 5.079.181,12 YTL olup ek-1 tablo da sunulmuştur.

2. **Adli Yardım Dengeleme Fonu** : Bu dönemde aktarılan ödenek bulunmadığından Adli Yardım Dengeleme Fonu ayrılamamıştır.

3. **Barolar Adli Yardım Dengeleme Fonu Gönderimleri** : Bu dönemde barolarımıza yapılan Adli Yardım Dengeleme Fonu gönderimi bulunmamaktadır.

**C-) FAALİYET GİDERLERİ (-)**

1. **Genel Yönetim Giderleri** : Bu dönemde yapılmış genel yönetim gideri çeşitleri ve tutarları aşağıda gösterilmiştir.

Kurul Giderleri	6.208,55 YTL
Personel Giderleri	66.411,44 YTL
Dışarıdan Sağlanan Fayda ve Hizmetler (Haberleşme, Posta, Elektrik, Su, Gaz, Basılı Evrak, Kargo ve Ulaşım, Müşavirlik Hizm. vs.)	18.396,97 YTL
Büro Giderleri (Kırtasiye, Temizlik, Bakım-Onarım vs.)	17.300,38 YTL
Çeşitli Giderler (Aidatlar, Araç Giderleri, Eğitim Kültür, Bağış, Kira vs.)	18.966,42YTL
Vergi, Resim ve Harçlar (Banka Faiz Stopajları)	71.346,09 YTL
<b>TOPLAM</b>	<b>198.629,85 YTL</b>

**H.M.U.K.**

Bu dönemde 9.587,82 YTL tutarında demirbaş, 1.564,50 YTL tutarında haklar (Bilgisayar Program Lisansı) alımı yapılmış olup, bu tutarlar (Tek Düzen Muhasebe Sisteminin yapısı gereği; gider değil bir varlık niteliğinde olduklarından) dönem gelir / gider farkını etkilememiştir. Söz konusu tutarlar nakit akım tablosunda yer almıştır.

**Not** : 5588 sayılı “Gelir Vergisi Kanunu ve Bazı Kanunlarda Değişiklik Yapılmasına Dair Kanun” ‘un 26.maddesi, 1136 sayılı Avukatlık Kanununun 180.maddesinde değişiklik ile ek fıkra düzenlenmesi getirmiş ve yürürlük tarihi hükmünü de 01.01.2007 olarak belirlemiştir. 04.04.2007 tarih, 26483 sayılı resmi gazetede yayınlanan 5615 sayılı kanunun 26.maddesinde 1136 sayılı Avukatlık kanununun 180.maddesinin birinci fıkrasının (a) bendinde geçen % 3 ibareleri %2 ‘si şeklinde değiştirilmiş ve aynı maddenin sonuna “Maliye Bakanlığı ‘nca iki yıl öncesine ait kesin hesap sonuçlarına göre tespit edilen toplam tutarlar esas alınarak 492 sayılı Harçlar Kanununa bağlı (1), (2) ve (3) sayılı tarifelere göre alınan harçların %1 ‘i, her yıl mart ayının sonuna kadar Türkiye Barolar Birliği adına açılan hesaba aktarılır ve zorunlu müdafî ve vekil görevlendirme ile ilgili cari giderler bu hesaptan ödenir...” hükmü getirilmiştir.

Birliğimizce 30.03.2007 tarihinde Adli Yardım Ödeneği ilk taksiti olarak gönderilen ödeneklerin 1/3 ‘ünün anılan kanun hükmü gereğince C.M.K. ödeneği olarak kullanılması gerekeceği, 09.04.2004 gün ve 2007/41 sayılı duyurumuzla barolarımıza bildirilmiştir.Bu nedenle kanunun resmi gazetede yayınlanma tarihi 04.04.2007 olduğundan; 31.03.2007 tarihli raporlarımızda yer alan Barolar Adli Yardım gönderimleri kaleminde yer alan tutarın 1/3 ‘ü 04.04.2007 tarihi itibariyle C.M.K.ödeneklerine aktarılmıştır.

**ADLİ YARDIM**  
**01.01.2007 - 31.03.2007 DÖNEMİ NAKİT AKIM TABLOSU**

<b>A- DÖNEM BAŞI NAKİT MEVCUDU</b>			<b>9.096.067,46</b>
1- Banka		9.096.067,46	
<b>B- DÖNEM İÇİ NAKİT GİRİŞLERİ</b>			<b>654.455,75</b>
1- Maliye Bakanlığı Adli Yardım Ödenekleri		0,00	
2- T.B.B.'den Alacaklar Azalışı (+)		814.884,63	
3- T.B.B.'den Alacaklar Artışı (-)		636.069,50	
4- Diğer Faaliyetlerden Gellirler		475.640,62	
a- Faiz Gelirleri	475.640,62		
<b>C- DÖNEM İÇİ NAKİT ÇIKIŞLARI</b>			<b>5.284.562,85</b>
1- Barolar Adli Yardım Gönderimleri		5.079.161,12	
2- Barolar Adli Yardım Dengeleme Fonu Gönderimleri		0,00	
3- Faaliyet Giderleri		180.039,87	
a- Genel Yönetim Giderleri	180.039,87		
4- T.B.B.Borç Artışı (-)		119.846,10	
5- T.B.B.Borç Azalışları (+)		119.846,10	
6- Tesis, Makine ve Cihaz Alımı		9.587,82	
7- Haklar		1.564,50	
8- T.B.B.Avans Artışı (+)		30.000,00	
a- Cari Gider Avansları	30.000,00		
b- İnşaat Avansları	0,00		
9- T.B.B.Avans Azalışı (-)		15.810,46	
a- Cari Gider Avansları	15.810,46		
b- İnşaat Avansları	0,00		
10- Peşin Ödenen Kira		0,00	
<b>D- DÖNEM SONU NAKİT MEVCUDU (A + B - C)</b>			<b>4.465.960,36</b>
<b>E- NAKİT ARTIŞ VEYA AZALIŞI (B - C)</b>			<b>-4.630.107,10</b>

**H.M.U.K.**

**ADLİ YARDIM**  
**01.01.2006 - 31.12.2006 DÖNEMİ**  
**GELİR TABLOSU**

<b>A- DÖNEM ADLİ YARDIM ÖDENEKLERİ VE GELİRLERİ</b>		<b>16.747.100,52 YTL</b>
1- Maliye Bakanlığı Adli Yardım Ödenekleri	14.094.160,00 YTL	
2- Faiz Gelirleri	2.652.940,52 YTL	
<b>B- İNDİRİMLER ( - )</b>		<b>14.692.631,20 YTL</b>
1- Barolar Adli Yardım Gönderimleri	12.684.741,52 YTL	
2- Adli Yardım Dengeleme Fonu	1.409.416,00 YTL	
3- Barolar Adli Yardım Dengeleme Fonu Gönderimleri	598.473,68 YTL	
<b>BAROLARA YAPILAN YARDIM SONRASI KALAN</b>		<b>2.054.469,32 YTL</b>
<b>C- FAALİYET GİDERLERİ ( - )</b>		<b>1.050.500,41 YTL</b>
1- Genel Yönetim Giderleri ( - )	1.050.500,41 YTL	
<b>DÖNEM GELİR / GİDER FARKI</b>		<b>1.003.968,91 YTL</b>

**ADLİ YARDIM**  
**01.01.2006 – 31.12.2006 DÖNEMİ**  
**GELİR TABLOSU AÇIKLAMALARI**

**A-) DÖNEM ADLİ YARDIM ÖDENEKLERİ VE GELİRLERİ**

1. **Maliye Bakanlığı Adli Yardım Ödenekleri** :  
01.01.2006 – 31.12.2006 döneminde Maliye Bakanlığı 'ndan Adli Yardım ödeneği olarak 14.094.160,00 YTL aktarılmıştır.

2. **Faiz Gelirleri** : Aynı dönemde  
2.652.940,52 YTL faiz geliri elde edilmiştir.

**B-) İNDİRİMLER (-)**

1. **Barolar Adli Yardım Gönderimleri** : Bu dönemde barolarımıza gönderilen Adli Yardım tutarı 12.684.741,52 YTL olup ek-1 tablo da sunulmuştur.

2. **Adli Yardım Dengeleme Fonu** : 1136 sayılı Avukatlık Kanunu 176-181. maddeleri uyarınca düzenlenen T.B.B.Adli Yardım Yönetmeliğinin "Adli Yardım Parasının Barolara Dağıtımı" başlıklı 10. maddesi gereğince Adli Yardım gelirlerinden %10 fon payı ayrılmıştır.

2006 Yılı Adli Yardım Gelirleri	14.094.160,00 YTL
% 10 Fon Payı	1.409.416,00 YTL

3. **Barolar Adli Yardım Dengeleme Fonu Gönderimleri** :  
Bu dönemde barolarımıza gönderilen Adli Yardım Dengeleme Fonu gönderim tutarı 598.473,68 YTL olup, ek-1 tabloda sunulmuştur.

## C-) FAALİYET GİDERLERİ (-)

1. Genel Yönetim Giderleri : Bu dönemde yapılmış genel yönetim gideri çeşitleri ve tutarları aşağıda gösterilmiştir.

Kurul Giderleri	27.244,51 YTL
Personel Giderleri	240.576,05 YTL
Dışarıdan Sağlanan Fayda ve Hizmetler (Haberleşme, Posta, Elektrik, Su, Gaz, Basılı Evrak, Kargo ve Ulaşım, Müşavirlik Hizm. vs.)	71.069,11 YTL
Büro Giderleri (Kırtasiye, Temizlik, Bakım-Onarım vs.)	212.055,29 YTL
Çeşitli Giderler (Aidatlar, Araç Giderleri, Eğitim Kültür, Bağış, Kira vs.)	72.540,68 YTL
Vergi, Resim ve Harçlar (Banka Faiz Stopajları)	397.941,00 YTL
Konferans ve Seminer Giderleri	27.889,08 YTL
Temsil Giderleri	1.184,69 YTL
<b>TOPLAM</b>	<b>1.050.500,41 YTL</b>

Bu dönemde 11.888,51 YTL tutarında haklar (Bilgisayar Program Lisansı) alımı yapılmış olup, bu tutar (Tek Düzen Muhasebe Sisteminin yapısı gereği; gider değil, bir varlık niteliğinde olduğundan) dönem gelir / gider farkını etkilememiştir. Söz konusu tutar nakit akım tablosunda yer almıştır.



**ADLI YARDIM**  
**01.01.2006 - 31.12.2006 DÖNEMİ NAKİT AKIM TABLOSU**

<b>A- DÖNEM BAŞI NAKİT MEVCUDU</b>			<b>8.424.126,52</b>
1- Banka		8.424.126,52	
<b>B- DÖNEM İÇİ NAKİT GİRİŞLERİ</b>			<b>15.932.215,89</b>
1- Maliye Bakanlığı Adli Yardım Ödenekleri		14.094.160,00	
2- T.B.B.'den Alacaklar Azalışı (+)		158.180,21	
3- T.B.B.'den Alacaklar Artışı (-)		973.064,84	
4- Diğer Faaliyetlerden Gelirler		2.652.940,52	
a- Faiz Getirileri	2.652.940,52		
<b>C- DÖNEM İÇİ NAKİT ÇIKIŞLARI</b>			<b>15.260.274,95</b>
1- Barolar Adli Yardım Gönderimleri		12.684.741,52	
2- Barolar Adli Yardım Dengeleme Fonu Gönderimleri		598.473,68	
3- Faaliyet Giderleri		979.520,41	
a- Genel Yönetim Giderleri	979.520,41		
4- T.B.B.Borç Artışı (-)		708.389,38	
5- T.B.B.Borç Azalışları (+)		719.680,21	
6- Tesis, Makine ve Cihaz Alımı		0,00	
7- Haklar		11.888,51	
8- T.B.B.Avans Artışı (+)		1.378.300,00	
9- T.B.B.Avans Azalışı (-)		478.300,00	
10- Peşin Ödenen Kira		74.360,00	
<b>D- DÖNEM SONU NAKİT MEVCUDU (A + B - C)</b>			<b>9.096.067,46</b>
<b>E- NAKİT ARTIŞ VEYA AZALIŞI (B - C)</b>			<b>671.940,94</b>

**H.M.U.K.**

**ADLI YARDIM**  
**01.01.2005 - 31.12.2005 DÖNEMİ**  
**GELİR TABLOSU**

<b>A- DÖNEM ADLI YARDIM ÖDENEKLERİ VE GELİRLERİ</b>		<b>12.144.324,41 YTL</b>
1- Maliye Bakanlığı Adli Yardım Ödenekleri	10.637.926,10 YTL	
2- Faiz Gelirleri	1.506.398,31 YTL	
<b>B- İNDİRİMLER (-)</b>		<b>11.025.043,64 YTL</b>
1- Barolar Adli Yardım Gönderimleri	9.589.544,80 YTL	
2- Adli Yardım Dengeleme Fonu	1.063.792,61 YTL	
3- Barolar Adli Yardım Dengeleme Fonu Gönderimleri	371.706,23 YTL	
<b>BAROLARA YAPILAN YARDIM SONRASI KALAN</b>		<b>1.119.280,77 YTL</b>
<b>C- FAALİYET GİDERLERİ (-)</b>		<b>345.245,68 YTL</b>
1- Genel Yönetim Giderleri (-)	345.245,68 YTL	
<b>DÖNEM GELİR / GİDER FARKI</b>		<b>774.035,09 YTL</b>

**ADLİ YARDIM**  
**01.01.2005 – 31.12.2005 DÖNEMİ**  
**GELİR TABLOSU AÇIKLAMALARI**

**A-) DÖNEM ADLİ YARDIM ÖDENEKLERİ VE GELİRLERİ**

1. **Maliye Bakanlığı Adli Yardım Ödenekleri** :  
01.01.2005 – 31.12.2005 döneminde Maliye Bakanlığı 'ndan Adli Yardım ödeneği olarak 10.637.926,10 YTL aktarılmıştır.

2. **Faiz Gelirleri** : Aynı dönemde  
1.506.398,31 YTL faiz geliri elde edilmiştir.

**B-) İNDİRİMLER (-)**

1. **Barolar Adli Yardım Gönderimleri** : Bu dönemde barolarımıza gönderilen Adli Yardım tutarı 9.589.544,80 YTL olup ek-1 tablo da sunulmuştur.

2. **Adli Yardım Dengeleme Fonu** : 1136 sayılı Avukatlık Kanunu 176-181. maddeleri uyarınca düzenlenen T.B.B.Adli Yardım Yönetmeliğinin “Adli Yardım Parasının Barolara Dağıtımı” başlıklı 10. maddesi gereğince Adli Yardım gelirlerinden %10 fon payı ayrılmıştır.

2005 Yılı Adli Yardım Gelirleri	10.637.926,10 YTL
% 10 Fon Payı	1.063.792,61 YTL

3. **Barolar Adli Yardım Dengeleme Fonu Gönderimleri** :  
Bu dönemde barolarımıza gönderilen Adli Yardım Dengeleme Fonu gönderim tutarı 371.706,23 YTL olup, ek-1 tabloda sunulmuştur.

**H.M.U.K.**

## C-) FAALİYET GİDERLERİ (-)

1. Genel Yönetim Giderleri : Bu dönemde yapılmış genel yönetim gideri çeşitleri ve tutarları aşağıda gösterilmiştir.

Kurul Giderleri	26.661,71 YTL
Personel Giderleri	176.561,94 YTL
Dışarıdan Sağlanan Fayda ve Hizmetler (Haberleşme, Posta, Elektrik, Su, Gaz, Basılı Evrak, Kargo ve Ulaşım, Müşavirlik Hizm. vs.)	67.509,24 YTL
Büro Giderleri (Kırtasiye, Temizlik, Bakım-Onarım vs.)	24.629,96 YTL
Çeşitli Giderler (Aidatlar, Araç Giderleri, Eğitim Kültür, Bağış, Kira vs.)	41.762,39 YTL
Konferans ve Seminer Giderleri	7.318,44 YTL
Temsil Giderleri	802,00 YTL
<b>TOPLAM</b>	<b>345.245,68 YTL</b>

Bu dönemde 1.661,43 YTL tutarında demirbaş alımı yapılmış olup, bu tutar (Tek Düzen Muhasebe Sisteminin yapısı gereği; gider değil bir varlık niteliğinde olduğundan) dönem gelir / gider farkını etkilememiştir. Söz konusu tutar nakit akım tablosunda yer almıştır.

**ADLI YARDIM**  
**01.01.2005 - 31.12.2005 DÖNEMİ NAKİT AKIM TABLOSU**

<b>A- DÖNEM BAŞI NAKİT MEVCUDU</b>			6.514.039,35
1- Banka		6.514.039,35	
<b>B- DÖNEM İÇİ NAKİT GİRİŞLERİ</b>			12.458.354,48
1- Maliye Bakanlığı Adli Yardım Ödenekleri		10.637.926,10	
2- T.B.B.'den Alacaklar Azalışı ( + )		196.430,07	
3- T.B.B.'den Alacaklar Artışı ( - )		0,00	
4- Diğer Faaliyetlerden Gelirler		1.506.398,31	
a- Faiz Gelirleri	1.506.398,31		
5- T.B.B.Avans İadesi ( + )		117.600,00	
<b>C- DÖNEM İÇİ NAKİT ÇIKIŞLARI</b>			10.548.267,31
1- Barolar Adli Yardım Gönderimleri		9.589.544,80	
2- Barolar Adli Yardım Dengeleme Fonu Gönderimleri		371.706,23	
3- Faaliyet Giderleri		345.245,68	
a- Genel Yönetim Giderleri	345.245,68		
4- T.B.B.Borç Artışı ( - )		455.445,50	
5- T.B.B.Borç Azalışları ( + )		444.154,67	
6- Tesis, Makine ve Cihaz Alımı		1.661,43	
7- T.B.B.Avans		217.600,00	
8- Peşin Ödenen Kira		33.800,00	
<b>D- DÖNEM SONU NAKİT MEVCUDU ( A + B - C )</b>			8.424.126,52
<b>E- NAKİT ARTIŞ VEYA AZALIŞI ( B - C )</b>			1.910.087,17

**H.M.U.K.**

01.11.2001 - 31.03.2007 TARİHİNE KADAR  
ADLI YARDIM ÖDENEĞİ GÖNDERİMLERİ

SIR NO	BARO ADI	BAŞLANGIÇ - 2004		2005		2006		2007 (31.03.2007)		TOPLAM	
		ADLI YARDIM	ADLI YARDIM DENGELEME FONU	ADLI YARDIM	ADLI YARDIM DENGELEME FONU	ADLI YARDIM	ADLI YARDIM DENGELEME FONU	ADLI YARDIM	ADLI YARDIM DENGELEME FONU	ADLI YARDIM	ADLI YARDIM DENGELEME FONU
1	ADANA BAROSU	373.100,00		223.558,44	150.000,00	296.372,48	150.000,00	118.233,88		1.011.264,80	150.000,00
2	ADIIYAMAN BAROSU	106.809,00		63.179,56		81.112,48		31.691,55		282.792,59	0,00
3	AFYONKARAHISAR BAROSU	121.575,00		72.899,48		96.711,00		39.004,99		330.190,47	0,00
4	AĞRI BAROSU	84.664,00		51.029,64		65.513,92		25.597,03		228.804,59	0,00
5	AMASYA BAROSU	80.469,00		48.599,68		62.394,20		24.376,12		215.841,00	0,00
6	ANKARA BAROSU	1.488.606,00		947.693,44		1.269.722,00		493.656,91		4.199.678,35	0,00
7	ANTALYA BAROSU	376.997,00		240.568,32		330.689,28		132.860,75		1.081.115,35	0,00
8	ARTVIN BAROSU	58.503,00		34.019,76		43.675,96		17.064,68		153.263,40	0,00
9	AYDIN BAROSU	196.303,00		119.069,16		155.985,52		62.164,20		533.521,88	0,00
10	BALIKESİR BAROSU	210.024,00		126.359,12		165.344,64		65.820,92		567.548,68	0,00
11	BİLECİK BAROSU	45.967,00		26.729,80		34.316,80		13.407,97		120.421,57	0,00
12	BİNGÖL BAROSU	58.503,00	25.000,00	36.449,76		46.795,64	25.000,00	18.283,59		160.031,99	50.000,00
13	BİTLİS BAROSU	0,00		0,00		0,00	10.000,00	10.970,15		10.970,15	10.000,00
14	BOLLUBAROSU	58.921,00		36.449,76		46.795,64	60.000,00	18.283,59		160.449,99	60.000,00
15	BURDUR BAROSU	58.503,00		34.019,76		43.675,96		18.283,59		154.482,31	0,00

EK - 1

01.11.2001 - 31.03.2007 TARİHİNE KADAR  
ADLI YARDIM ÖDENEĞİ GÖNDERİMLERİ

SIR NO	BARO ADI	BAŞLANGIÇ - 2004		2005		2006		2007 (31.03.2007)		TOPLAM	
		ADLI YARDIM	ADLI YARDIM DENGELEME FONU	ADLI YARDIM	ADLI YARDIM DENGELEME FONU	ADLI YARDIM	ADLI YARDIM DENGELEME FONU	ADLI YARDIM	ADLI YARDIM DENGELEME FONU	ADLI YARDIM	ADLI YARDIM DENGELEME FONU
16	BURSA BAROSU	400.522,00		245.428,32		324.449,84	300.000,00	131.641,84		1.102.042,00	300.000,00
17	ÇANAKKALE BAROSU	91.515,00		55.899,60		71.753,32		28.034,84		247.192,76	0,00
18	ÇANKIRI BAROSU	61.610,00		36.449,76		46.795,64		18.283,59		163.138,99	0,00
19	ÇORUM BAROSU	115.401,00		70.499,52		90.471,60		35.348,27		311.690,39	0,00
20	DENİZLİ BAROSU	187.528,00		116.639,20		149.746,08		59.726,39		513.639,67	0,00
21	DIYARBAKIR BAROSU	215.692,00	25.000,00	131.219,08	110.000,00	171.584,04		67.039,83		585.534,95	135.000,00
22	EDİRNE BAROSU	85.500,00		51.029,64		65.513,92		25.597,03		227.640,59	0,00
23	ELAZIĞ BAROSU	118.507,00		70.469,52		90.471,60		36.567,18		316.015,30	0,00
24	ERZİNCAN BAROSU	64.605,00		38.879,72		49.915,36		19.502,50		172.902,68	0,00
25	ERZURUM BAROSU	144.015,00		87.479,40		112.309,56		43.880,61		387.684,57	0,00
26	ESKİŞEHİR BAROSU	146.158,00		89.909,40		121.668,68		47.537,33		405.273,41	0,00
27	GAZİANTEP BAROSU	236.048,00		150.668,96	100.000,00	205.900,88		80.447,79		673.055,63	100.000,00
28	GİRESUN BAROSU	93.746,00		58.319,60		74.873,04		29.253,74		256.192,38	0,00
29	GÜMÜŞHANE BAROSU	61.427,00		36.449,76		46.795,64		18.288,59		162.955,99	0,00
30	HAKKARİ BAROSU	0,00		0,00	20.000,00	56.154,80		21.940,31		78.095,11	20.000,00

EK - 1

01.11.2001 - 31.03.2007 TARİHİNE KADAR  
ADLI YARDIM ÖDENEĞİ GÖNDERİMLERİ

SIR NO	BARO ADI	BAŞLANGIÇ - 2004		2005		2006		2007 (01.03.2007)		TOPLAM	
		ADLI YARDIM	ADLI YARDIM DENGELEME FONU	ADLI YARDIM	ADLI YARDIM DENGELEME FONU	ADLI YARDIM	ADLI YARDIM DENGELEME FONU	ADLI YARDIM	ADLI YARDIM DENGELEME FONU	ADLI YARDIM	ADLI YARDIM DENGELEME FONU
31	HATAY BAROSU	208.840,00		126.359,12		162.224,92		65.820,92		563.244,96	0,00
32	İSPARTA BAROSU	89.260,00		53.459,64		68.633,64	25.000,00	28.034,84		239.388,12	25.000,00
33	MERSİN BAROSU	303.711,00		184.678,72		240.217,68		96.293,57		824.900,97	0,00
34	İSTANBUL BAROSU	3.691.922,00		2.340.073,76		3.172.745,20		1.296.915,94		10.501.656,90	0,00
35	İZMİR BAROSU	1.046.775,00		651.235,48		854.800,56		346.169,29		2.899.980,33	0,00
36	KARS BAROSU	83.576,00		48.599,68		62.394,20		24.378,12		218.948,00	0,00
37	KASTAMONU BAROSU	82.740,00		48.599,68		65.513,92		25.597,03		222.450,63	0,00
38	KAYSERİ BAROSU	201.640,00		123.929,16		165.344,64		67.039,83		557.953,63	0,00
39	KIRKLARELİ BAROSU	70.622,00		41.309,72		53.035,08	25.000,00	21.940,31		186.907,11	25.000,00
40	KİRŞEHİR BAROSU	65.677,00		38.879,72		49.915,36		19.502,50		179.974,58	0,00
41	KOCAELİ BAROSU	203.478,00		126.359,12		168.464,36		63.620,92		564.122,40	0,00
42	KONYA BAROSU	379.360,00		233.278,40		302.611,88		120.671,69		1.035.921,97	0,00
43	KÜTAHYA BAROSU	107.813,00		60.749,60		81.112,48		32.910,46		282.585,54	0,00
44	MALATYA BAROSU	143.162,00		87.479,40		112.309,56		45.099,52		386.050,48	0,00
45	MANİSA BAROSU	215.037,00	50.000,00	128.789,12	16.706,23	168.464,36	55.973,68	65.820,92		578.111,40	122.675,91

EK - 1



01.11.2001 - 31.03.2007 TARİHİNE KADAR  
ADLI YARDIM ÖDENEĞİ GÖNDERİMLERİ

SIR A NO	BİREYİN ADI	BAŞLANGIÇ - 2004		2005		2006		2007 (31.03.2007)		TOPLAM	
		ADLI YARDIM	ADLI YARDIM DENGELEME FONU	ADLI YARDIM	ADLI YARDIM DENGELEME FONU	ADLI YARDIM	ADLI YARDIM DENGELEME FONU	ADLI YARDIM	ADLI YARDIM DENGELEME FONU	ADLI YARDIM	ADLI YARDIM DENGELEME FONU
46	K.MARAŞ BAROSU	160.855,00		97.199,32		124.788,40		49.975,14		432.817,86	0,00
47	MARDİN BAROSU	138.567,00		72.899,48		81.112,48		32.910,46		325.489,42	0,00
48	MUĞLA BAROSU	161.036,00		102.059,28		137.267,24		56.068,67		456.432,19	0,00
49	MUŞ BAROSU	0,00		0,00	15.000,00	53.035,08		20.721,40		73.756,48	15.000,00
50	NEVŞEHİR BAROSU	74.799,00		43.739,72		56.154,80		23.159,21		197.852,73	0,00
51	NİĞDE BAROSU	74.382,00		43.739,72		56.154,80		21.940,31		196.216,83	0,00
52	ORDU BAROSU	135.988,00		80.189,44		102.950,44		41.442,80		360.570,68	0,00
53	RİZE BAROSU	71.039,00		41.309,72		53.035,08		21.940,31		187.324,11	0,00
54	SAKARYA BAROSU	127.284,00		75.329,48		96.711,00		39.004,99		338.329,47	0,00
55	SAMSUN BAROSU	211.835,00		128.789,12		168.464,36		65.820,92		574.909,40	0,00
56	SIIRT BAROSU	58.503,00		34.019,76		43.675,96		17.064,68		153.263,40	0,00
57	SINOP BAROSU	62.263,00		36.449,76		46.795,64		18.283,59		163.791,99	0,00
58	SIVAS BAROSU	127.937,00		75.329,48		99.830,72		40.223,90		343.321,10	0,00
59	TEKİRDAĞ BAROSU	118.090,00		72.899,48		96.711,00		39.004,99		326.705,47	0,00
60	TOKAT BAROSU	131.280,00		80.189,44		68.633,64		26.815,93		306.919,01	0,00

EK - 1

01.11.2001 - 31.03.2007 TARİHİNE KADAR  
ADLI YARDIM ÖDENEĞİ GÖNDERİMLERİ

SIR A NO	BARO ADI	BAŞLANGIÇ - 2004		2005		2006		2007 (31.03.2007)		TOPLAM	
		ADLI YARDIM	ADLI YARDIM DENGELEME FONU	ADLI YARDIM	ADLI YARDIM DENGELEME FONU	ADLI YARDIM	ADLI YARDIM DENGELEME FONU	ADLI YARDIM	ADLI YARDIM DENGELEME FONU	ADLI YARDIM	ADLI YARDIM DENGELEME FONU
61	TRABZON BAROSU	151.756,00		92.339,36		121.668,68		47.537,33		413.301,37	0,00
62	TUNCELİ BAROSU	45.967,00	3.200,00	26.729,80	20.000,00	34.316,80	7.500,00	13.407,97		120.421,57	30.700,00
63	ŞANLIURFA BAROSU	188.293,00		114.209,20		152.865,80		60.945,30		516.313,30	0,00
64	UŞAK BAROSU	73.708,00		43.759,72		56.154,80		23.159,21		196.781,73	0,00
65	VAN BAROSU	219.635,00		123.929,16		106.070,16		39.004,99		488.639,31	0,00
66	YOZGAT BAROSU	114.242,00		68.039,52		84.232,16		32.910,46		299.424,14	0,00
67	ZONGULDAK BAROSU	117.142,00		93.150,48		102.950,44		40.223,90		353.466,82	0,00
68	AKSARAY BAROSU	66.918,00		51.029,64		68.633,64		26.615,93		233.397,21	0,00
69	KARAMAN BAROSU	66.861,00		38.879,72		53.035,08		20.721,40		179.497,20	0,00
70	KIRIKKALE BAROSU	85.158,00		48.599,68		62.394,20		24.378,12		218.530,00	0,00
71	BATMAN BAROSU	83.158,00	10.000,00	51.029,64		65.513,92		25.597,03		225.298,59	10.000,00
72	ŞIRNAK BAROSU	25.000,00		38.879,72	20.000,00	53.035,08		20.721,40		137.636,20	20.000,00
73	BARTIN BAROSU	56.503,00		34.019,76		43.675,96		17.064,68		153.263,40	0,00
74	İĞDIR BAROSU	53.906,00		31.589,80		40.556,24		15.845,78		141.897,82	0,00
75	YALOVA BAROSU	45.549,00		26.729,80		37.486,52		14.626,87		124.342,19	0,00

EK - 1

**01.11.2001 - 31.03.2007 TARİHİNE KADAR  
ADLI YARDIM ÖDENEĞİ GÖNDERİMLERİ**

SIR NO	BARO ADI	BAŞLANGIÇ - 2004		2005		2006		2007 (31.03.2007)		TOPLAM	
		ADLI YARDIM	ADLI YARDIM DENGELEME FONU	ADLI YARDIM	ADLI YARDIM DENGELEME FONU	ADLI YARDIM	ADLI YARDIM DENGELEME FONU	ADLI YARDIM	ADLI YARDIM DENGELEME FONU	ADLI YARDIM	ADLI YARDIM DENGELEME FONU
76	KARABÜK BAROSU	66.781,00		38.879,72	10.000,00	53.035,08		20.721,40		179.417,20	10.000,00
77	OSMANIYE BAROSU	90.750,00		53.459,64		71.753,32		28.034,84		243.997,80	0,00
78	DÜZCE BAROSU	61.498,00		36.449,76		46.795,64		18.283,59		163.026,99	0,00
	<b>TOPLAM</b>	<b>15.521.514,00</b>	<b>113.200,00</b>	<b>9.589.544,80</b>	<b>371.706,23</b>	<b>12.684.741,52</b>	<b>598.473,68</b>	<b>5.079.181,12</b>	<b>0,00</b>	<b>42.874.981,44</b>	<b>1.083.379,91</b>

**EK - 1**

**Not :** Başlangıç (2001)'tan itibaren baro bazında Adli Yardım Ödeneği Gönderimleri Birliğimiz web sitesinde ([www.barobirlik.org.tr](http://www.barobirlik.org.tr)) daha ayrıntılı olarak görülebilir.

# VEKALET PULU VE STAJ KREDİSİ

“1136 sayılı Avukatlık Kanunu’nun 27. maddesi gereğince bastırılan Vekalet Pullarının satışı ile elde edilen hasılatın yarısı, 5043 sayılı yasanın 8.maddesi ile 01.01.2004 tarihinden itibaren yürürlüğe konulan 1136 sayılı kanunun 27/A maddesi gereğince kurulan Türkiye Barolar Birliği Sosyal Yardım ve Dayanışma Fonu ‘na aktarılmakta kalan diğer yarısı ise öncelikle Avukat Stajyerlerine kredi olarak verilmekte, artan kısım yine ilgili yasa ve yönetmelikle belirtilen şekilde dağıtımına tabi tutulmaktadır.”

1. 01.05.2001 - 31.03.2007 Gelir Tablosu
2. 01.05.2001 – 31.03.2007 Nakit Akım Tablosu
3. 01.01.2005 - 31.03.2007 Gelir Tablosu
4. 01.01.2005 - 31.03.2007 Nakit Akım Tablosu
5. 01.01.2007 - 31.03.2007 Gelir Tablosu
6. 01.01.2007 - 31.03.2007 Gelir Tablosu Açıklamaları
7. 01.01.2007 - 31.03.2007 Nakit Akım Tablosu
8. 01.01.2006 - 31.12.2006 Gelir Tablosu
9. 01.01.2006 - 31.12.2006 Gelir Tablosu Açıklamaları
10. 01.01.2006 - 31.12.2006 Nakit Akım Tablosu
11. 01.01.2005 - 31.12.2005 Gelir Tablosu
12. 01.01.2005 - 31.12.2005 Gelir Tablosu Açıklamaları
13. 01.01.2005 - 31.12.2005 Nakit Akım Tablosu
14. Ek - 1 (Staj Kredi Gönderimleri Tablosu)
15. Ek - 2 (Staj Kredi İadeleri Tablosu)
16. Ek - 3 ( 01.01.2005 – 31.12.2005 Dönemi Kesin Hesabı)
17. Ek - 3a (2005 Yılı Vekalet Pulu Satışı Netice Hesabı)
18. Ek - 3b (Pul Dağıtım Payları Tablosu – 2005)
19. Ek - 4 ( 01.01.2006 – 31.12.2006 Dönemi Kesin Hesabı)
20. Ek - 4a (2006 Yılı Vekalet Pulu Satışı Netice Hesabı)
21. Ek - 4b (Pul Dağıtım Payları Tablosu – 2006)
22. Pul Satışları Grafiği
23. Staj Kredi Gönderimleri Grafiği

**VEKALET PULU ve STAJ KREDİSİ**  
**01.05.2001 - 31.03.2007**  
**DÖNEMİ GELİR TABLOSU**

<b>A- BRÜT SATIŞLAR</b>		<b>43.058.420,63</b>
1- Vekalet Pulu Satışları	43.058.420,63	
<b>B- SATIŞ İNDİRİMLERİ (-)</b>		<b>253.564,68</b>
1- Satıştan İadeler	253.564,68	
<b>C- NET SATIŞLAR</b>		<b>42.804.855,95</b>
<b>D- SATIŞLARIN MALİYETİ (-)</b>		<b>164.943,69</b>
1- Vekalet Pulu Maliyetleri	164.943,69	
<b>BRÜT SATIŞ KARI</b>		<b>42.639.912,26</b>
<b>E- FAALİYET GİDERLERİ (-)</b>		<b>2.148.917,70</b>
1- Genel Yönetim Giderleri	2.148.917,70	
<b>FAALİYET KARI VEYA ZARARI</b>		<b>40.490.994,56</b>
<b>F- DİĞER OLAĞAN GELİR VE KARLAR</b>		<b>5.735.671,63</b>
1- Faiz Gelirleri	5.733.511,67	
2- Kambiyo Karları	2.117,52	
3- Pul Satış Farkları	42,44	
<b>G- DİĞER OLAĞAN GİDER VE ZARARLAR (-)</b>		<b>26.460,85</b>
1- Kambiyo Zararları	2.066,13	
2- İmha Edilen Pullar Karşılığı	24.394,72	
<b>OLAĞAN KAR VEYA ZARAR</b>		<b>46.200.205,34</b>
<b>H- OLAĞANDIŞI GELİR VE KARLAR</b>		<b>3,43</b>
1- Önceki Dönem Gelir ve Karları	1,24	
2- Pul İade Farkları	1,36	
3- Diğer Olağandışı Gelir ve Karlar	0,83	
<b>DÖNEM GELİR / GİDER FARKI</b>		<b>46.200.208,77</b>

YEKALET PULU ve STAJ KREDİSİ

01.05.2001 - 31.03.2007 DÖNEM NAKİT AKIM TABLOSU

<b>A- DÖNEM BAŞI NAKİT MEVCUDU</b>			0,00	0,00
1- Banka			0,00	
<b>B- DÖNEM İÇİ NAKİT GİRİŞLERİ</b>				65.357.243,45
1- Satışlardan Elde Edilen Nakit			58.029.958,77	
a- Net Satışlar		58.375.254,05		
aa- Brüt Satışlar (+)	58.655.721,38			
ab- Satıştan İndeler (-)	280.467,33			
b- T.B.B.'den Alacaklar Azalışı (+)		182.413,43		
c- T.B.B.'den Alacaklar Artışı (-)		582.413,43		
d- C.M.K.'dan Alacaklar Azalışı (+)		660,00		
e- C.M.K.'dan Alacaklar Artışı (-)		660,00		
f- S.Y.D.F.'den Alacaklar Azalışı (+)		102.429,03		
g- S.Y.D.F.'den Alacaklar Artışı (-)		50.448,57		
h- Barolardan Alacaklar Azalışı (+)		655.953,23		
ı- Barolardan Alacaklar Artışı (-)		653.228,97		
2- Diğer Faaliyetlerden Gelirler			6.874.689,48	
a- Faiz Gelirleri		6.872.571,96		
aa- Banka Faiz Gelirleri (+)	6.297.354,40			
ab- Staj Kredisi Faiz Gelirleri (+)	575.217,56			
b- Kur Farkı Gelirleri		2.117,52		
3- Diğer Faaliyetlerden Olağan Gelir ve Karlar			8,60	
a- Pul Satış Farkları		6,00		
b- Pul İade Farkları		2,60		
4- Diğer Nakit Girişleri (+)			662.428,58	
5- Diğer Nakit Çıktıları (-)			209.841,98	
<b>C- DÖNEM İÇİ NAKİT ÇIKIŞLARI</b>				61.052.882,39
1- Pul Maliyetlerinden Kaynaklanan Nakit Çıktıları			257.567,95	
a- Satışların Maliyeti (+)		193.514,19		
b- Stoklardaki Artışlar (+)		266.191,08		
c- Stoklardaki Azalışlar (-)		202.137,29		
2- Faaliyet Giderleri			44.264.691,44	
a- Genel Yönetim Giderleri		2.059.347,71		
b- T.B.B.Pul Dağıtım Payı		5.896.830,52		
c- Barolar Pul Dağıtım Payı		17.533.783,57		
d- Stajyer Kredi Gönderimleri (+)		26.789.900,00		
e- Stajyer Kredi İndeleri (-)		8.006.270,35		
f- Terkin Edilen Stajyer Kredileri (-)		8.900,00		
3- T.B.B.Borç Azalışları (+)			7.235.576,14	
a- Cari Gider Azalışları		2.828.130,43		
b- Kesenek Borcu Azalışları		3.301.325,66		
c- Ölüm Aidatı Azalışları		736.709,21		
d- Pul Dağıtım Payı T.B.B.Hissesi Azalışları		369.410,84		
4- T.B.B.Borç Artışları (-)			8.105.084,51	
a- Cari Gider Artışları		3.534.081,25		
b- Kesenek Borcu Artışları		2.871.638,95		
c- Ölüm Aidatı Artışları		1.329.953,47		
d- Pul Dağıtım Payı T.B.B.Hissesi Artışları		369.410,84		
5- S.Y.D.F. Borç Azalışları (+)			13.259.849,85	
6- S.Y.D.F. Borç Artışları (-)			13.593.427,63	
7- Diğer Borç Azalışları (+)			12.390,00	
8- Diğer Borç Artışları (-)			0,00	
9- T.B.B.Avans Artışı (+)			1.872.351,48	
a- Cari Gider Avansları		872.351,48		
b- İnşaat Avansları		1.000.000,00		
10- T.B.B.Avans Azalışı (-)			816.174,05	
a- Cari Gider Avansları		816.174,05		
b- İnşaat Avansları		0,00		
11- Tesis, Makine ve Çihaz - Demirbaş Alımları (+)			28.926,11	
12- Tesis, Makine ve Çihaz - Demirbaş Çıktıları (-)			1.661,44	
13- Haklar			26.485,41	
14- Peşin Odenen Kira			108.160,00	
15- S.Y.D.F.Aktarımları			16.498.465,50	
16- Barolar Vekalet Pulu Avansları			2.700,00	
17- Diğer Faaliyetlerden Olağan Gider ve Zararlar			2.066,13	
a- Kur Farkı Giderleri		2.066,13		
<b>D- DÖNEM SONU NAKİT MEVCUDU (A + B - C)</b>				4.304.361,06
<b>E- NAKİT ARTIŞ VEYA AZALIŞI (B - C)</b>				4.304.361,06

**VEKALET PULU ve STAJ KREDİSİ**  
**01.01.2005 - 31.03.2007**  
**DÖNEMİ GELİR TABLOSU**

<b>A- BRÜT SATIŞLAR</b>		<b>22.102.179,55</b>
1- Vekalet Pulu Satışları	22.102.179,55	
<b>B- SATIŞ İNDİRİMLERİ (-)</b>		<b>152.930,10</b>
1- Satıştan İadeler	152.930,10	
<b>C- NET SATIŞLAR</b>		<b>21.949.249,45</b>
<b>D- SATIŞLARIN MALİYETİ (-)</b>		<b>64.068,70</b>
1- Vekalet Pulu Maliyetleri	64.068,70	
<b>BRÜT SATIŞ KARI</b>		<b>21.885.180,75</b>
<b>E- FAALİYET GİDERLERİ (-)</b>		<b>1.401.605,37</b>
1- Genel Yönetim Giderleri	1.401.605,37	
<b>FAALİYET KARI VEYA ZARARI</b>		<b>20.483.575,38</b>
<b>F- DİĞER OLAĞAN GELİR VE KARLAR</b>		<b>2.045.076,37</b>
1- Faiz Gelirleri	2.045.070,37	
2- Kambiyo Karları	0,00	
3- Pul Satış Farkları	6,00	
<b>G- DİĞER OLAĞAN GİDER VE ZARARLAR (-)</b>		<b>20.944,46</b>
1- İmha Edilen Pullar Karşılığı	20.944,46	
<b>OLAĞAN KAR VEYA ZARAR</b>		<b>22.507.707,29</b>
<b>H- OLAĞANDIŞI GELİR VE KARLAR</b>		<b>0,83</b>
1- Diğer Olağandışı Gelir ve Karlar	0,83	
<b>DÖNEM GELİR / GİDER FARKI</b>		<b>22.507.708,12</b>

**V.PULU**

**VEKALET PULU ve STAJ KREDİSİ**  
**01.01.2005 - 31.03.2007 DÖNEMİ NAKİT AKIM TABLOSU**

<b>A- DÖNEM BAŞI NAKİT MEVCUDU</b>				9.752.724,56
<b>B- DÖNEM İÇİ NAKİT GİRİŞLERİ</b>				33.195.430,62
1- Satışlardan Ede Edilen Nakit			30.490.209,76	
a- Net Satışlar		30.435.529,30		
aa- Brüt Satışlar (+)	30.615.362,05			
ab- Satıştan İndirimler (-)	179.832,75			
b- T.B.B. 'den Alacaklar Azalışı (+)		35.703,56		
c- T.B.B. 'den Alacaklar Artışı (-)		35.703,56		
d- C.M.K. 'dan Alacaklar Azalışı (+)		660,00		
e- C.M.K. 'dan Alacaklar Artışı (-)		660,00		
f- S.Y.D.F. 'den Alacaklar Azalışı (+)		102.429,03		
g- S.Y.D.F. 'den Alacaklar Artışı (-)		50.448,57		
h- Barolardan Alacaklar Azalışı (+)		2.700,00		
ı- Barolardan Alacaklar Artışı (-)		0,00		
2- Diğer Faaliyetlerden Gelirler			2.706.076,43	
a- Faiz Gelirleri		2.706.076,43		
aa- Banka Faiz Gelirleri (+)	2.171.225,58			
ab- Staj Kredisi Faiz Gelirleri (+)	534.850,85			
3- Diğer Faaliyetlerden Olan Gelir ve Karlar			6,00	
a- Pul Satış Farkları		6,00		
4- Diğer Nakit Girişleri (+)			208.830,41	
5- Diğer Nakit Çıkışları (-)			209.691,98	
<b>C- DÖNEM İÇİ NAKİT ÇIKIŞLARI</b>				38.643.794,12
1- Pul Maliyetlerinden Kaynaklanan Nakit Çıkışları			133.193,01	
a- Satışların Maliyeti (+)		92.638,16		
b- Stoklardaki Artışlar (+)		169.139,41		
c- Stoklardaki Azalışlar (-)		128.584,56		
2- Faaliyet Giderleri			21.272.172,13	
a- Genel Yönetim Giderleri		1.312.035,39		
b- T.B.B.Pul Dağıtım Payı		3.792.398,60		
c- Barolar Pul Dağıtım Payı		11.377.195,81		
d- Stajyer Kredi Gönderimleri (+)		11.735.050,00		
e- Stajyer Kredi İndirimleri (-)		6.939.507,67		
f- Terkin Edilen Stajyer Kredileri (-)		5.000,00		
3- T.B.B.Borç Azalışları (+)			5.932.513,30	
a- Cari Gider Azalışları		1.525.067,59		
b- Kesenek Borcu Azalışları		3.301.325,66		
c- Ölüm Aidatı Azalışları		736.709,21		
d- Pul Dağıtım Payı T.B.B.Hissesi Azalışları		369.410,84		
4- T.B.B.Borç Artışları (-)			6.074.363,23	
a- Cari Gider Artışları		1.503.359,97		
b- Kesenek Borcu Artışları		2.871.638,95		
c- Ölüm Aidatı Artışları		1.329.953,47		
d- Pul Dağıtım Payı T.B.B.Hissesi Artışları		369.410,84		
5- S.Y.D.F. Borç Azalışları (+)			13.259.849,85	
6- S.Y.D.F. Borç Artışları (-)			13.593.427,63	
7- Diğer Borç Azalışları (+)			12.390,00	
8- Diğer Borç Artışları (-)			0,00	
9- T.B.B.Avans Artışı (+)			1.872.351,48	
a- Cari Gider Avansları		872.351,48		
b- İnşaat Avansları		1.000.000,00		
10- T.B.B.Avans Azalışı (-)			816.174,05	
a- Cari Gider Avansları		816.174,05		
b- İnşaat Avansları		0,00		
11- Tesis, Makine ve Çihaz - Demirbaş Alımları (+)			15.787,96	
12- Tesis, Makine ve Çihaz - Demirbaş Çıkışları (-)			1.661,44	
13- Haklar			24.537,24	
14- Peşin Ödenen Kısmı			108.160,00	
14- S.Y.D.F. Aktarımları			16.498.465,50	
<b>D- DÖNEM SONU NAKİT MEVCUDU (A + B - C)</b>				4.304.361,06
<b>E- NAKİT ARTIŞ VEYA AZALIŞI (B - C)</b>				-5.448.363,50



**VEKALET PULU ve STAJ KREDİSİ**  
**01.01.2007 - 31.03.2007**  
**DÖNEMİ GELİR TABLOSU**

<b>A- BRÜT SATIŞLAR</b>		<b>3.258.501,57</b>
1- Vekalet Pulu Satışları	3.258.501,57	
<b>B- SATIŞ İNDİRİMLERİ (-)</b>		<b>111.427,95</b>
1- Satıştan İndeler	111.427,95	
<b>C- NET SATIŞLAR</b>		<b>3.147.073,62</b>
<b>D- SATIŞLARIN MALİYETİ (-)</b>		<b>0,00</b>
1- Vekalet Pulu Maliyetleri	0,00	
<b>BRÜT SATIŞ KARI</b>		<b>3.147.073,62</b>
<b>E- FAALİYET GİDERLERİ (-)</b>		<b>247.129,06</b>
1- Genel Yönetim Giderleri	247.129,06	
<b>FAALİYET KARI VEYA ZARARI</b>		<b>2.899.944,56</b>
<b>F- DİĞER OLAĞAN GELİR VE KARLAR</b>		<b>784.355,45</b>
1- Faiz Gelirleri	784.355,45	
2- Kambiyo Karları	0,00	
3- Pul Satış Farkları	0,00	
<b>G- DİĞER OLAĞAN GİDER VE ZARARLAR (-)</b>		<b>20.944,46</b>
1- İmha Edilen Pullar Karşılığı	20.944,46	
<b>OLAĞAN KAR VEYA ZARAR</b>		<b>3.663.355,55</b>
<b>H- OLAĞANDIŞI GELİR VE KARLAR</b>		<b>0,00</b>
1- Diğer Olağandışı Gelir ve Karlar	0,00	
<b>DÖNEM GELİR / GİDER FARKI</b>		<b>3.663.355,55</b>

**V.PULU**

**VEKALET PULU ve STAJ KREDİSİ**  
**01.01.2007 – 31.03.2007 DÖNEMİ**  
**GELİR TABLOSU AÇIKLAMALARI**

**A-) BRÜT SATIŞLAR**

1-) **Vekalet Pulu Satışları** : 01.01.2007 – 31.03.2007 tarihleri arasında Vekalet Pulu satışları ½ tutarı 3.258.501,57 YTL olarak gerçekleşmiştir.

**SATIŞ İNDİRİMLERİ**

1-) **Satıştan İadeler** : Aynı döneme ilişkin pul satış iadeleri 111.427,95 YTL 'dir.

**D-) SATIŞLARIN MALİYETİ**

1-) **Vekalet Pulu Maliyetleri** : Vekalet pulu maliyetleri dönem sonunda (takvim yılı) belirlenmektedir.

**E-) FAALİYET GİDERLERİ**

1-) **Genel Yönetim Giderleri** : Bu dönemde yapılmış genel yönetim gideri çeşitleri ve tutarları aşağıda gösterilmiştir.

Kurul Giderleri	6.208,55 YTL
Personel Giderleri	80.729,69 YTL
Dışarıdan Sağlanan Fayda ve Hizmetler (Haberleşme, Posta, Elektrik, Su, Gaz, Basılı Evrak, Kargo ve Ulaşım, Müşavirlik Hizm. vs.)	20.387,57 YTL
Büro Giderleri (Kırtasiye, Temizlik, Bakım-Onarım vs.)	17.300,38 YTL
Çeşitli Giderler (Aidatlar, Araç Giderleri, Eğitim Kültür, Bağış, Kira vs.)	18.966,42 YTL
Vergi, Resim ve Harçlar	103.536,45 YTL
<b>TOPLAM</b>	<b>247.129,06 YTL</b>

Bu dönemde 10.944,83 YTL tutarında demirbaş, 2.468,10 YTL tutarında Staj kredi takip programı ve diğer haklar alımı yapılmış, 764.750,00 YTL Stajyer Kredisi<sup>1</sup> verilmiş ve 1.095.695,74 YTL tutarında Stajyer kredi iadesi<sup>2</sup> gerçekleşmiş olup, bu tutarlar (Tek Düzen Muhasebe Sisteminin yapısı gereği; gider değil bir alacak ve varlık niteliğinde olduklarından) dönem gelir / gider farkını etkilememiştir. Söz konusu tutarlar nakit akım tablosunda yer almıştır.

V.PULU

---

<sup>1</sup> Yıllar itibarıyla staj kredi gönderimleri ek-1 tabloda sunulmuştur.

<sup>2</sup> Yıllar itibarıyla staj kredi iadeleri ek-2 tabloda sunulmuştur.

**VEKALET PULU ve STAJ KREDİSİ**  
**01.01.2007 - 31.03.2007 DÖNEMİ NAKİT AKIM TABLOSU**

<b>A- DÖNEM BAŞI NAKİT MEVCUDU</b>				10.875.035,63	10.875.035,63
1- Banka					
<b>B- DÖNEM İÇİ NAKİT GİRİŞLERİ</b>					3.967.278,14
1- Satışlardan Elde Edilen Nakit				3.182.922,69	
a- Net Satışlar		3.147.073,62			
aa- Brüt Satışlar (+)	3.258.501,57				
ab- Satıştan İndeler (-)	111.427,95				
b- T.B.B. 'den Alacaklar Azalışı (+)			9.493,65		
c- T.B.B. 'den Alacaklar Artışı (-)			9.493,65		
d- C.M.K. 'dan Alacaklar Azalışı (+)			660,00		
e- C.M.K. 'dan Alacaklar Artışı (-)			660,00		
f- S.Y.D.F. 'den Alacaklar Azalışı (+)			35.649,07		
g- S.Y.D.F. 'den Alacaklar Artışı (-)			0,00		
2- Diğer Faaliyetlerden Gelirler				784.355,45	
a- Faiz Gelirleri			784.355,45		
aa- Banka Faiz Gelirleri (+)	690.246,19				
ab- Staj Kredisi Faiz Gelirleri (+)	94.109,26				
3- Diğer Nakit Girişleri (+)				111.812,25	
4- Diğer Nakit Çıkışları (-)				111.812,25	
<b>C- DÖNEM İÇİ NAKİT ÇIKIŞLARI</b>					10.537.952,71
1- Put Maliyetlerinden Kaynaklanan Nakit Çıkışları				37.170,00	
a- Satışların Maliyeti (+)			0,00		
b- Stoklardaki Artışlar (+)			37.170,00		
c- Stoklardaki Azalışlar (-)			0,00		
2- Faaliyet Giderleri				10.522.697,36	
a- Genel Yönetim Giderleri			228.539,08		
b- T.B.B.Pul Dağıtım Payı			2.656.275,99		
c- Barolar Pul Dağıtım Payı			7.968.828,03		
d- Stajyer Kredi Gönderimleri (+)			764.750,00		
e- Stajyer Kredi İndeleri (-)			1.095.695,74		
f- Terkin Edilen Stajyer Kredileri (-)			0,00		
3- T.B.B.Borç Azalışları (+)				1.380.601,48	
a- Cari Gider Azalışları			222.316,22		
b- Kesenek Borcu Azalışları			1.158.285,26		
c- Öküm Aidatı Azalışları			0,00		
d- Pul Dağıtım Payı T.B.B.Hissesi Azalışları			0,00		
4- T.B.B.Borç Artışları (-)				2.215.769,17	
a- Cari Gider Artışları			187.975,56		
b- Kesenek Borcu Artışları			1.158.285,26		
c- Öküm Aidatı Artışları			869.508,35		
d- Pul Dağıtım Payı T.B.B.Hissesi Artışları			0,00		
5- S.Y.D.F. Borç Azalışları (+)				2.969.774,26	
6- S.Y.D.F. Borç Artışları (-)				3.258.501,58	
7- Diğer Borç Azalışları (+)				12.390,00	
8- Diğer Borç Artışları (-)				0,00	
9- T.B.B.Avans Artışı (+)				1.179.000,00	
a- Cari Gider Avansları			179.000,00		
b- İnşaat Avansları			1.000.000,00		
10- T.B.B.Avans Azalışı (-)				122.622,57	
a- Cari Gider Avansları			122.622,57		
b- İnşaat Avansları			0,00		
11- Tesi, Makne ve Cihaz - Demirbaş Alımları (+)				10.944,83	
12- Haklar				2.468,10	
13- Peşin Ödenen Kira				0,00	
<b>D- DÖNEM SONU NAKİT MEVCUDU (A + B - C)</b>					4.304.361,06
<b>E- NAKİT ARTIŞ VEYA AZALIŞI (B - C)</b>					-6.570.674,57

**VEKALET PULU ve STAJ KREDİSİ**  
**01.01.2006 - 31.12.2006**  
**DÖNEMİ GELİR TABLOSU**

<b>A- BRÜT SATIŞLAR</b>		<b>10.330.495,48</b>
1- Vekalet Pulu Satışları	10.330.495,48	
<b>B- SATIŞ İNDİRİMLERİ ( - )</b>		<b>14.599,50</b>
1- Satıştan İadeler	14.599,50	
<b>C- NET SATIŞLAR</b>		<b>10.315.895,98</b>
<b>D- SATIŞLARIN MALİYETİ ( - )</b>		<b>35.849,24</b>
1- Vekalet Pulu Maliyetleri	35.849,24	
<b>BRÜT SATIŞ KARI</b>		<b>10.280.046,74</b>
<b>E- FAALİYET GİDERLERİ ( - )</b>		<b>778.645,78</b>
1- Genel Yönetim Giderleri	778.645,78	
<b>FAALİYET KARI VEYA ZARARI</b>		<b>9.501.400,96</b>
<b>F- DİĞER OLAĞAN GELİR VE KARLAR</b>		<b>912.689,36</b>
1- Faiz Gelirleri	912.683,36	
2- Kambiyo Karları	0,00	
3- Pul Satış Farkları	6,00	
<b>G- DİĞER OLAĞAN GİDER VE ZARARLAR ( - )</b>		<b>0,00</b>
1- Kambiyo Zararları	0,00	
<b>OLAĞAN KAR VEYA ZARAR</b>		<b>10.414.090,32</b>
<b>H- OLAĞANDIŞI GELİR VE KARLAR</b>		<b>0,00</b>
1- Diğer Olağandışı Gelir ve Karlar	0,00	
<b>DÖNEM GELİR / GİDER FARKI</b>		<b>10.414.090,32</b>

**V.PULU**

**VEKALET PULU ve STAJ KREDİSİ**  
**01.01.2006 – 31.12.2006 DÖNEMİ**  
**GELİR TABLOSU AÇIKLAMALARI**

**A-) BRÜT SATIŞLAR**

1-) **Vekalet Pulu Satışları** : 01.01.2006 – 31.12.2006 tarihleri arasında Vekalet Pulu satışları ½ tutarı 10.330.495,48 YTL olarak gerçekleşmiştir.

**B-) SATIŞ İNDİRİMLERİ**

1-) **Satıştan İadeler** : Aynı döneme ilişkin pul satış iadeleri ½ tutarı 14.599,50 YTL 'dir.

**D-) SATIŞLARIN MALİYETİ**

1-) **Vekalet Pulu Maliyetleri** : Aynı döneme ilişkin vekalet pulu ve staj kredisi gelirlerine neden olan pul maliyetleri 35.849,24 YTL 'dir.

**E-) FAALİYET GİDERLERİ**

1-) **Genel Yönetim Giderleri** : Bu dönemde yapılmış genel yönetim gideri çeşitleri ve tutarları aşağıda gösterilmiştir.

Kurul Giderleri	27.244,51 YTL
Personel Giderleri	284.442,61 YTL
Dışarıdan Sağlanan Fayda ve Hizmetler (Haberleşme, Posta, Elektrik, Su, Gaz, Basılı Evrak, Kargo ve Ulaşım, Müşavirlik Hizm. vs.)	85.484,44 YTL
Büro Giderleri (Kırtasiye, Temizlik, Bakım-Onarım vs.)	214.944,70 YTL
Çeşitli Giderler (Aidatlar, Araç Giderleri, Eğitim Kültür, Bağış, Kira vs.)	72.543,31 YTL
Vergi, Resim ve Harçlar	90.896,46 YTL
Temsil Giderleri	89,75 YTL
Terkin Edilen Krediler	3.000,00 YTL
<b>TOPLAM</b>	<b>778.645,78 YTL</b>

**V.PULU**

Dönemin tüm gelirleri	11.243.184,84 YTL
Dönemin tüm giderleri	829.094,52 YTL
Dönem gelir / gider farkı	10.414.090,32 YTL

olarak gerçekleşmiştir.

Bu dönemde 1.116,69 YTL tutarında demirbaş, 17.731,82 YTL tutarında Staj kredi takip programı ve diğer haklar alımı yapılmış, 3.694.750,00 YTL Stajyer Kredisi verilmiş<sup>3</sup>, 3.000,00 YTL tutarında kredi terkin edilmiş ve 3.925.950,72 YTL tutarında Stajyer kredi iadesi<sup>4</sup> ve 1.661,44 YTL tutarında demirbaş çıkışı gerçekleşmiş olup, bu tutarlar (Tek Düzen Muhasebe Sisteminin yapısı gereği; gider değil bir alacak ve varlık niteliğinde olduklarından) dönem gelir / gider farkını etkilememiş, ancak 2006 yılı nakit akım tablosunda gösterilmiş ve dağıtıma esas kesin hesabın<sup>5</sup> tespitinde dikkate alınmıştır.

1136 sayılı Avukatlık Kanunu ‘nun 27. maddesi gereğince düzenlenen T.B.B.Staj Kredi Yönetmeliğinin “Kredilerden Arta Kalan Miktarın Kullanımı” bölümünün Dağıtım Esasları başlıklı 23. maddesi gereğince vekalet pulu 2006 yılı gelirlerinden<sup>6</sup>;

Türkiye Barolar Birliği payı olarak 2.656.275,99 YTL,

Barolar payı<sup>7</sup> olarak 7.968.827,98 YTL tahakkuk etmiştir.

---

<sup>3</sup> Yıllar itibarıyla staj kredi gönderimleri ek-1 tabloda sunulmuştur.

<sup>4</sup> Yıllar itibarıyla staj kredi iadeleri ek-2 tabloda sunulmuştur.

<sup>5</sup> 2006 Yılı Kesin hesabı ek-4 tabloda sunulmuştur.

<sup>6</sup> 2006 Yılı Vekalet Pulu Satışı Netice Hesabı ek-4a tabloda sunulmuştur.

<sup>7</sup> Baro bazında dağıtımlar ek-4b tabloda sunulmuştur.



**VEKALET PULU ve STAJ KREDİSİ**  
**01.01.2006 - 31.12.2006 DÖNEMİ NAKİT AKIM TABLOSU**

<b>A- DÖNEM BAŞI NAKİT MEVCUDU</b>				<b>3.122.828,02</b>
1- Banka				3.122.828,02
<b>B- DÖNEM İÇİ NAKİT GİRİŞLERİ</b>				<b>11.220.022,23</b>
1- Satışlardan Elde Edilen Nakit			10.308.532,87	
a- Net Satışlar		10.315.895,98		
aa- Brüt Satışlar (+)	10.330.495,48		11.659,91	
ab- Satıştan İndeler (-)	14.599,50		11.659,91	
b- T.B.B.'den Alacaklar Azalışı (+)			0,00	
c- T.B.B.'den Alacaklar Artışı (-)			0,00	
d- Barolardan Alacaklar Azalışı (+)			43.085,46	
e- Barolardan Alacaklar Artışı (-)			50.448,57	
f- S.Y.D.F.'den Alacaklar Azalışı (+)			0,00	
g- S.Y.D.F.'den Alacaklar Artışı (-)				
h- Diğer Alacaklar Artışı (-)				
2- Diğer Faaliyetlerden Gelirler			912.683,36	
a- Faiz Gelirleri		912.683,36		
aa- Banka Faiz Gelirleri (+)	605.982,58			
ab- Staj Kredisi Faiz Gelirleri (+)	306.700,78			
3- Diğer Faaliyetlerden Olmayan Gelir ve Karlar			6,00	
a- Pul İade Farkları			0,00	
b- Pul Satış Farkları			6,00	
4- Diğer Nakit Girişleri (+)			30.645,53	
5- Diğer Nakit Çıkışları (-)			31.845,53	
<b>C- DÖNEM İÇİ NAKİT ÇIKIŞLARI</b>				<b>3.467.814,62</b>
1- Pul Maliyetlerinden Kaynaklanan Nakit Çıkışları			38.585,33	
a- Satışların Maliyeti (+)		35.849,24		
b- Stoklardaki Artışlar (+)		74.531,73		
c- Stoklardaki Azalışlar (-)		71.795,64		
2- Faaliyet Giderleri			3.540.312,11	
a- Genel Yönetim Giderleri		707.665,78		
b- T.B.B.Pul Dağıtım Payı		766.711,77		
c- Barolar Pul Dağıtım Payı		2.300.135,28		
d- Stajyer Kredi Gonderimleri (+)		3.694.750,00		
e- Stajyer Kredi İndeleri (-)		3.925.950,72		
f- Terkin Edilen Stajyer Kredileri (-)		3.000,00		
3- T.B.B.Borç Azalışları (+)			2.218.040,34	
a- Cari Gider Azalışları		752.598,68		
b- Kesenek Borcu Azalışları		1.074.416,29		
c- Ölümlü Aidatı Azalışları		391.025,37		
d- Pul Dağıtım Payı T.B.B.Hissesi Azalışları		0,00		
4- T.B.B.Borç Artışları (-)			2.252.381,00	
a- Cari Gider Artışları		786.939,34		
b- Kesenek Borcu Artışları		1.074.416,29		
c- Ölümlü Aidatı Artışları		391.025,37		
d- Pul Dağıtım Payı T.B.B.Hissesi Artışları		0,00		
5- S.Y.D.F. Borç Azalışları (+)			10.270.075,59	
6- S.Y.D.F. Borç Artışları (-)			10.334.926,05	
7- T.B.B.Avans Artışı (+)			468.400,00	
8- T.B.B.Avans Azalışı (-)			571.838,77	
9- Tesis, Makine ve Cihaz - Demirbaş Alınan (+)			1.116,69	
10- Tesis, Makine ve Cihaz - Demirbaş Çıkışları (-)			1.661,44	
11- Haklar			17.731,82	
12- S.Y.D.F. Aktarımları			0,00	
13- Barolar V.Pulu Avansları			0,00	
14- Peşin Ödenen Kira			74.360,00	
<b>D- DÖNEM SONU NAKİT MEVCUDU (A + B - C)</b>				<b>10.875.035,63</b>
<b>E- NAKİT ARTIŞ VEYA AZALIŞI (B - C)</b>				<b>7.752.207,61</b>

**V.PULU**

**VEKALET PULU ve STAJ KREDİSİ**  
**01.01.2005 -31.12.2005**  
**DÖNEMİ GELİR TABLOSU**

<b>A- BRÜT SATIŞLAR</b>		<b>8.513.182,50 YTL</b>
1- Vekalet Pulu Satışları	8.513.182,50 YTL	
<b>B- SATIŞ İNDİRİMLERİ (-)</b>		<b>26.902,65 YTL</b>
1- Satıştan İadeler	26.902,65 YTL	
<b>C- NET SATIŞLAR</b>		<b>8.486.279,85 YTL</b>
<b>D- SATIŞLARIN MALİYETİ (-)</b>		<b>28.219,46 YTL</b>
1- Vekalet Pulu Maliyetleri	28.219,46 YTL	
<b>BRÜT SATIŞ KARI</b>		<b>8.458.060,39 YTL</b>
<b>E- FAALİYET GİDERLERİ (-)</b>		<b>375.830,53 YTL</b>
1- Genel Yönetim Giderleri	375.830,53 YTL	
<b>FAALİYET KARI VEYA ZARARI</b>		<b>8.082.229,86 YTL</b>
<b>F- DİĞER OLAĞAN GELİR VE KARLAR</b>		<b>348.031,56 YTL</b>
1- Faiz Gelirleri	348.031,56 YTL	
2- Kambiyo Karları	0,00 YTL	
3- Pul Satış Farkları	0,00 YTL	
<b>G- DİĞER OLAĞAN GİDER VE ZARARLAR (-)</b>		<b>0,00 YTL</b>
1- Kambiyo Zararları	0,00 YTL	
<b>OLAĞAN KAR VEYA ZARAR</b>		<b>8.430.261,42 YTL</b>
<b>H- OLAĞANDIŞI GELİR VE KARLAR</b>		<b>0,83 YTL</b>
1- Diğer Olağandışı Gelir ve Karlar	0,83 YTL	
<b>DÖNEM GELİR / GİDER FARKI</b>		<b>8.430.262,25 YTL</b>

**VEKALET PULU ve STAJ KREDİSİ**  
**01.01.2005 – 31.12.2005 DÖNEMİ**  
**GELİR TABLOSU AÇIKLAMALARI**

**A-) BRÜT SATIŞLAR**

1-) **Vekalet Pulu Satışları** : 01.01.2005 – 31.12.2005 tarihleri arasında Vekalet Pulu satışları nakit akım tablosunda görüleceği üzere 17.026.365,00 YTL olarak gerçekleşmiştir.

Ancak, “1136 sayılı Avukatlık Kanunu’nun 27. maddesi gereğince bastırılan Vekalet Pullarının satışı ile elde edilen hasılatın yarısı, 5043 sayılı yasanın 8.maddesi ile 01.01.2004 tarihinden itibaren yürürlüğe konulan 1136 sayılı kanunun 27/A maddesi gereğince kurulan Türkiye Barolar Birliği Sosyal Yardım ve Dayanışma Fonu ‘na aktarılmaktadır. Bu nedenle söz konusu hasılatın ½ tutarı olan 8.513.182,50 YTL ‘si anılan fon hesaplarına alınmıştır.

**B-) SATIŞ İNDİRİMLERİ**

1-) **Satıştan İadeler** : Aynı döneme ilişkin pul satış iadeleri yine nakit tablosundan anlaşılacağı üzere 53.805,30 YTL olarak gerçekleşmiş olup, söz konusu tutarın ½ ‘si olan 26.902,65 YTL ‘si anılan fon hesaplarına alınmıştır.

**D-) SATIŞLARIN MALİYETİ**

1-) **Vekalet Pulu Maliyetleri** : Aynı döneme ilişkin vekalet pulu gelirlerine neden olan pul maliyetleri 28.219,46 YTL ‘dir.

**E-) FAALİYET GİDERLERİ**

1-) **Genel Yönetim Giderleri** : Bu dönemde yapılmış genel yönetim gideri çeşitleri ve tutarları aşağıda gösterilmiştir.

Kurul Giderleri	26.661,71 YTL
Personel Giderleri	200.294,17 YTL
Dışarıdan Sağlanan Fayda ve Hizmetler (Haberleşme, Posta, Elektrik, Su, Gaz, Basılı Evrak, Kargo ve Ulaşım, Müşavirlik Hizm. vs.)	80.483,09 YTL
Büro Giderleri (Kırtasiye, Temizlik, Bakım-Onarım vs.)	24.629,96 YTL
Çeşitli Giderler (Aidatlar, Araç Giderleri, Eğitim Kültür, Bağış, Kira vs.)	41.761,60 YTL
Terkin Edilen Krediler	2.000,00 YTL
<b>TOPLAM</b>	<b>375.830,53 YTL</b>

Dönemin tüm gelirleri 8.861.214,89 YTL

Dönemin tüm giderleri 430.952,64 YTL

Dönem gelir / gider farkı 8.430.262,25 YTL

olarak gerçekleşmiştir.

Bu dönemde 3.726,40 YTL tutarında demirbaş alımı yapılmış, 7.275.550,00 YTL Stajyer Kredisi verilmiş<sup>8</sup>, 2.000,00 YTL tutarında kredi terkin edilmiş ve 1.917.861,21 YTL tutarında Stajyer kredi iadesi gerçekleşmiş olup<sup>9</sup>, bu tutarlar (Tek Düzen Muhasebe Sisteminin yapısı gereği; gider değil bir alacak ve varlık niteliğinde olduklarından) dönem gelir / gider farkını etkilememiş, ancak 2005 yılı nakit akım tablosunda gösterilmiş ve dağıtımına esas kesin hesabın<sup>10</sup> tespitinde dikkate alınmıştır.

1136 sayılı Avukatlık Kanunu 'nun 27. maddesi gereğince düzenlenen T.B.B.Staj Kredi Yönetmeliğinin "Kredilerden Arta Kalan Miktarın Kullanımı" bölümünün Dağıtım Esasları başlıklı 23. maddesi gereğince vekalet pulu 2005 yılı gelirlerinden<sup>11</sup>;

Türkiye Barolar Birliği payı olarak 766.711,77 YTL,

Barolar payı<sup>12</sup> olarak 2.300.135,30 YTL tahakkuk etmiştir.

<sup>8</sup> Yıllar itibariyle staj kredi gönderimleri ek-1 tabloda sunulmuştur.

<sup>9</sup> Yıllar itibariyle staj kredi iadeleri ek-2 tabloda sunulmuştur.

<sup>10</sup> 2005 Yılı Kesin hesabı ek-3 tabloda sunulmuştur.

<sup>11</sup> 2005 Yılı Vekalet Pulu Satışı Netice Hesabı ek-3a tabloda sunulmuştur.

<sup>12</sup> Baro bazında dağıtımlar ek-3b tabloda sunulmuştur.

**VEKALET PULU ve STAJ KREDİSİ**  
**01.01.2005 - 31.12.2005 DÖNEMİ NAKİT AKIM TABLOSU**

<b>A- DÖNEM BAŞI NAKİT MEVCUDU</b>			9.752.724,56	9.752.724,56
1- Banka				
<b>B- DÖNEM İÇİ NAKİT GİRİŞLERİ</b>			16.998.754,20	18.195.677,16
1- Satışlardan Elde Edilen Nakit				
a- Net Satışlar		16.972.559,70		
aa- Brüt Satışlar (+)	17.026.365,00			
ab- Satıştan İadeler (-)	53.805,30			
b- T.B.B.'den Alacaklar Azalışı (+)		14.550,00		
c- T.B.B.'den Alacaklar Artışı (-)		14.550,00		
d- Barolardan Alacaklar Azalışı (+)		2.700,00		
e- Barolardan Alacaklar Artışı (-)		0,00		
f- S.Y.D.F.'den Alacaklar Azalışı (+)		23.494,50		
g- S.Y.D.F.'den Alacaklar Artışı (-)		0,00		
h- Diğer Alacaklar Artışı (-)		0,00		
2- Diğer Faaliyetlerden Gelirler			1.009.037,62	
a- Faiz Gelirleri		1.009.037,62		
aa- Banka Faiz Gelirleri (+)	874.996,81			
ab- Staj Kredisi Faiz Gelirleri (+)	134.040,81			
3- Diğer Faaliyetlerden Olan Gelir ve Karlar			0,00	
a- Pul İade Farkları		0,00		
b- Pul Satış Farkları		0,00		
4- Diğer Nakit Girişleri			66.372,63	
5- T.B.B.Avans İadesi (+)			121.512,71	
<b>C- DÖNEM İÇİ NAKİT ÇIKIŞLARI</b>				24.825.573,70
1- Pul Maliyetlerinden Kaynaklanan Nakit Çıkışları			57.437,68	
a- Satışların Maliyeti (+)		56.788,92		
b- Stoklardaki Artışlar (+)		57.437,68		
c- Stoklardaki Azalışlar (-)		56.788,92		
2- Faaliyet Giderleri			7.209.162,66	
a- Genel Yönetim Giderleri		375.830,53		
b- T.B.B.Pul Dağıtım Payı		369.410,84		
c- Barolar Pul Dağıtım Payı		1.108.232,50		
d- Stajyer Kredi Gönderimleri (+)		7.275.550,00		
e- Stajyer Kredi İadeleri (-)		1.917.861,21		
f- Terkin Edilen Stajyer Kredileri (-)		2.000,00		
3- T.B.B.Borç Azalışları (+)			2.333.871,48	
a- Cari Gider Azalışları		550.152,69		
b- Kesenek Borcu Azalışları		1.068.624,11		
c- Ölüm Aidatı Azalışları		345.683,84		
d- Pul Dağıtım Payı T.B.B.Hissesi Azalışları		369.410,84		
4- T.B.B.Borç Artışları (-)			1.606.213,06	
a- Cari Gider Artışları		528.445,07		
b- Kesenek Borcu Artışları		638.937,40		
c- Ölüm Aidatı Artışları		69.419,75		
d- Pul Dağıtım Payı T.B.B.Hissesi Artışları		369.410,84		
5- S.Y.D.F. Borç Azalışları (+)			0,00	
6- S.Y.D.F. Borç Artışları (-)			0,00	
7- T.B.B.Avans			224.951,48	
8- Tess, Makine ve Chaz Alımları			1.661,44	
9- Demirbaş Alımları			2.065,00	
10- Haklar			4.337,32	
11- S.Y.D.F. Aktarımları			16.498.465,50	
11- Diğer Nakit Çıkışları			66.034,20	
12- Barolar V.Pulu Avansları			0,00	
13- Peşin Ödenen Kira			33.800,00	
<b>D- DÖNEM SONU NAKİT MEVCUDU (A + B - C)</b>				3.122.828,02
<b>E- NAKİT ARTIŞ VEYA AZALIŞI (B - C)</b>				-6.629.896,54

**BAŞLANGIÇ (2002) - 31.03.2007****STAJ KREDİ GÖNDERİMLERİ TABLOSU**

BARO ADI	STAJYER ADEDİ	KREDİ TUTARI
2002	3.848	2.786.200,00 YTL
2003	3.158	4.549.400,00 YTL
2004	3.079	7.719.250,00 YTL
2005	1.490	7.275.550,00 YTL
2006	1.028	3.694.750,00 YTL
2007 (31.03.2007)	404	764.750,00 YTL
<b>TOPLAM</b>	<b>13.007</b>	<b>26.789.900,00 YTL</b>

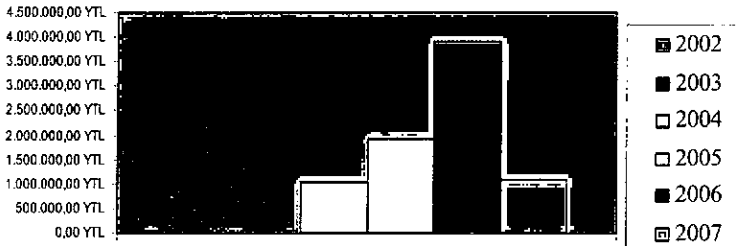
**NOT :** Tablodaki stajyer adedi ilgili yıllarda ilk kez kredi alan stajyeri içermektedir. Tutarlar ise önceki devrederek gelen kredi taksitlerini de kapsamaktadır.

**EK - 1**

**BAŞLANGIÇ (2002) - 31.03.2007  
STAJ KREDİ İADELERİ TABLOSU**

BARO ADI	KREDİ TUTARI	ARTIŞ TUTARI	ARTIŞ ORANI
2002	0,00 YTL	0,00 YTL	
2003	24.081,88 YTL	24.081,88 YTL	
2004	1.042.680,81 YTL	1.018.598,93 YTL	42,30
2005	1.917.861,21 YTL	875.180,40 YTL	0,84
2006	3.925.950,72 YTL	2.008.089,51 YTL	1,05
2007 (31.03.2007)	1.095.695,74 YTL	-2.830.254,98 YTL	-0,72
<b>TOPLAM</b>	<b>8.006.270,36 YTL</b>		

**STAJYER KREDİ İADELERİ  
GRAFİĞİ**



EK - 2



**VEKALET PULU ve STAJ KREDİSİ**

01.01.2005 -31.12.2005

**DÖNEMİ KESİN HESABI**

<b>A- BRÜT SATIŞLAR</b>		<b>8.513.182,50 YTL</b>
1- Vekalet Pulu Satışları	8.513.182,50 YTL	
<b>B- SATIŞ İNDİRİMLERİ (-)</b>		<b>26.902,65 YTL</b>
1- Satıştan İadeler	26.902,65 YTL	
<b>C- NET SATIŞLAR</b>		<b>8.486.279,85 YTL</b>
<b>D- SATIŞLARIN MALİYETİ (-)</b>		<b>28.219,46 YTL</b>
1- Vekalet Pulu Maliyetleri	28.219,46 YTL	
<b>BRÜT SATIŞ KARI</b>		<b>8.458.060,39 YTL</b>
<b>E- FAALİYET GİDERLERİ (-)</b>		<b>375.830,53 YTL</b>
1- Genel Yönetim Giderleri	375.830,53 YTL	
<b>FAALİYET KARI VEYA ZARARI</b>		<b>8.082.229,86 YTL</b>
<b>F- DİĞER OLAĞAN GELİR VE KARLAR</b>		<b>348.031,56 YTL</b>
1- Faiz Gelirleri	348.031,56 YTL	
2- Kambiyo Karları	0,00 YTL	
3- Pul Satış Farkları	0,00 YTL	
<b>G- DİĞER OLAĞAN GİDER VE ZARARLAR (-)</b>		<b>0,00 YTL</b>
1- Kambiyo Zararları	0,00 YTL	
<b>OLAĞAN KAR VEYA ZARAR</b>		<b>8.430.261,42 YTL</b>
<b>H- OLAĞANDIŞI GELİR VE KARLAR</b>		<b>0,83 YTL</b>
1- Diğer Olağandışı Gelir ve Karlar	0,83 YTL	
<b>DÖNEM GELİR / GİDER FARKI</b>		<b>8.430.262,25 YTL</b>
<b>I- STAJYER KREDİLERİ (-)</b>		<b>7.275.550,00 YTL</b>
<b>II- DEMİRBAŞ ALIMLARI (-)</b>		<b>2.065,00 YTL</b>
<b>III- TESİS, MAKİNE VE CİHAZ ALIMLARI (-)</b>		<b>1.661,40 YTL</b>
<b>IV- STAJYER KREDİ İADELERİ (+)</b>		<b>1.917.861,21 YTL</b>
<b>V- TERKİN EDİLEN KREDİLER (-)</b>		<b>2.000,00 YTL</b>
<b>31.12.2005 KESİN HESAP</b>		<b>3.066.847,06 YTL</b>

**V.PULU**

EK - 3

**2005 YILI VEKALET PULU SATIŐI  
NETİCE HESABI TABLOSU**

2005 VEKALET PULU SATIŐI NETİCE HESABI	3.066.847,06 YTL
2005 İHTİYAT FONU (+)	0,00 YTL
2006 YILI STAJ KREDİLERİ İÇİN AYRILAN FON (-)	0,00 YTL
DAĞITIMA ESAS TUTULACAK TUTAR	3.066.847,06 YTL
T.BAROLAR BİRLİĞİNİN PAYI	766.711,77 YTL
BAROLARA EŐİT DAĞITIM	920.054,12 YTL
HER BİR BAROYA EŐİT DAĞITIMDAN DÜŐEN PAY	11.948,75 YTL
AVUKAT SAYISINA GÖRE BAROLARA DÜŐEN PAY	1.380.081,18 YTL
TOPLAM AVUKAT SAYISI	55.178
1 AVUKATA DÜŐEN PAY	25,01 YTL

EK - 3a

**2005 YILI STAJ KREDİ YÖNETMELİĞİ  
23.MADDESİ GEREĞİNCE YAPILAN DAĞITIM TABLOSU**

BARO İSMİ	AVUKAT SAYISI	% 30 EŞİT DAĞITIM (1)	AV.SAYISINA GÖRE DAĞITIM (2)	(1) TOPLAM DAĞITIM (1+2)
ADANA BAROSU	1.322	11.948,75 YTL	33.065,12 YTL	45.013,88 YTL
ADYAMAN BAROSU	162	11.948,75 YTL	4.051,85 YTL	16.000,61 YTL
AFYONKARAHİSAR BAROSU	246	11.948,75 YTL	6.152,81 YTL	18.101,57 YTL
AĞRI BAROSU	51	11.948,75 YTL	1.275,58 YTL	13.224,34 YTL
AMASYA BAROSU	114	11.948,75 YTL	2.851,30 YTL	14.800,06 YTL
ANKARA BAROSU	8.043	11.948,75 YTL	201.167,00 YTL	213.115,76 YTL
ANTALYA BAROSU	1.664	11.948,75 YTL	41.619,03 YTL	53.567,79 YTL
ARTVİN BAROSU	51	11.948,75 YTL	1.275,58 YTL	13.224,34 YTL
AYDIN BAROSU	649	11.948,75 YTL	16.232,42 YTL	28.181,18 YTL
BALIKESİR BAROSU	647	11.948,75 YTL	16.182,40 YTL	28.131,16 YTL
BİLECİK BAROSU	54	11.948,75 YTL	1.350,62 YTL	13.299,37 YTL
BİNGÖL BAROSU	49	11.948,75 YTL	1.225,56 YTL	13.174,32 YTL
BOLU BAROSU	118	11.948,75 YTL	2.951,35 YTL	14.900,10 YTL
BURDUR BAROSU	105	11.948,75 YTL	2.626,20 YTL	14.574,96 YTL
BURSA BAROSU	1.410	11.948,75 YTL	35.266,13 YTL	47.214,88 YTL
ÇANAKKALE BAROSU	225	11.948,75 YTL	5.627,57 YTL	17.576,33 YTL
ÇANKIRI BAROSU	45	11.948,75 YTL	1.125,51 YTL	13.074,27 YTL
ÇORUM BAROSU	218	11.948,75 YTL	5.452,49 YTL	17.401,25 YTL
DENİZLİ BAROSU	651	11.948,75 YTL	16.282,45 YTL	28.231,20 YTL
DİYARBAKIR BAROSU	493	11.948,75 YTL	12.330,64 YTL	24.279,39 YTL
EDİRNE BAROSU	202	11.948,75 YTL	5.052,31 YTL	17.001,07 YTL
ELAZIĞ BAROSU	261	11.948,75 YTL	6.527,99 YTL	18.476,74 YTL
ERZİNCAN BAROSU	56	11.948,75 YTL	1.400,64 YTL	13.349,40 YTL

EK - 3b

**2005 YILI STAJ KREDİ YÖNETMELİĞİ  
23.MADDESİ GEREĞİNCE YAPILAN DAĞITIM TABLOSU**

BARO İSMİ	AVUKAT SAYISI	% 30 EŞİT DAĞITIM (1)	AV.SAYISINA GÖRE DAĞITIM (2)	(1) TOPLAM DAĞITIM (1+2)
ERZURUM BAROSU	226	11.948,75 YTL	5.652,59 YTL	17.601,34 YTL
ESKİŞEHİR BAROSU	495	11.948,75 YTL	12.380,66 YTL	24.329,42 YTL
GAZİANTEP BAROSU	757	11.948,75 YTL	18.933,66 YTL	30.882,41 YTL
GİRESUN BAROSU	142	11.948,75 YTL	3.551,62 YTL	15.500,38 YTL
GÜMÜŞHANE BAROSU	35	11.948,75 YTL	875,40 YTL	12.824,16 YTL
HAKKARİ BAROSU	33	11.948,75 YTL	825,38 YTL	12.774,13 YTL
HATAY BAROSU	556	11.948,75 YTL	13.906,36 YTL	25.855,11 YTL
ISPARTA BAROSU	183	11.948,75 YTL	4.577,09 YTL	16.525,85 YTL
MERSİN BAROSU	974	11.948,75 YTL	24.361,14 YTL	36.309,90 YTL
İSTANBUL BAROSU	20.298	11.948,75 YTL	507.682,19 YTL	519.630,94 YTL
İZMİR BAROSU	5.053	11.948,75 YTL	126.382,80 YTL	138.331,56 YTL
KARS BAROSU	79	11.948,75 YTL	1.975,90 YTL	13.924,66 YTL
KASTAMONU BAROSU	113	11.948,75 YTL	2.826,29 YTL	14.775,05 YTL
KAYSERİ BAROSU	668	11.948,75 YTL	16.707,64 YTL	28.656,40 YTL
KIRKLARELİ BAROSU	136	11.948,75 YTL	3.401,56 YTL	15.350,31 YTL
KİRŞEHİR BAROSU	80	11.948,75 YTL	2.000,92 YTL	13.949,67 YTL
KOCAELİ BAROSU	624	11.948,75 YTL	15.607,14 YTL	27.555,89 YTL
KONYA BAROSU	1.194	11.948,75 YTL	29.863,66 YTL	41.812,41 YTL
KÜTAHYA BAROSU	200	11.948,75 YTL	5.002,29 YTL	16.951,04 YTL
MALATYA BAROSU	280	11.948,75 YTL	7.003,20 YTL	18.951,96 YTL
MANİSA BAROSU	590	11.948,75 YTL	14.756,75 YTL	26.705,50 YTL
K.MARAŞ BAROSU	304	11.948,75 YTL	7.603,48 YTL	19.552,23 YTL
MARDİN BAROSU	111	11.948,75 YTL	2.776,27 YTL	14.725,02 YTL
MUĞLA BAROSU	613	11.948,75 YTL	15.332,01 YTL	27.280,77 YTL

EK - 3b

**2005 YILI STAJ KREDİ YÖNETMELİĞİ  
23.MADDESİ GEREĞİNCE YAPILAN DAĞITIM TABLOSU**

BARO İSMİ	AVUKAT SAYISI	% 30 EŞİT DAĞITIM (1)	AV.SAYISINA GÖRE DAĞITIM (2)	(1) TOPLAM DAĞITIM (1+2)
MUŞ BAROSU	34	11.948,75 YTL	850,39 YTL	12.799,14 YTL
NEVŞEHİR BAROSU	111	11.948,75 YTL	2.776,27 YTL	14.725,02 YTL
NİĞDE BAROSU	83	11.948,75 YTL	2.075,95 YTL	14.024,70 YTL
ORDU BAROSU	187	11.948,75 YTL	4.677,14 YTL	16.625,89 YTL
RİZE BAROSU	61	11.948,75 YTL	1.525,70 YTL	13.474,45 YTL
SAKARYA BAROSU	286	11.948,75 YTL	7.153,27 YTL	19.102,03 YTL
SAMSUN BAROSU	541	11.948,75 YTL	13.531,19 YTL	25.479,94 YTL
SİİRT BAROSU	27	11.948,75 YTL	675,31 YTL	12.624,06 YTL
SİNOP BAROSU	47	11.948,75 YTL	1.175,54 YTL	13.124,29 YTL
SİVAS BAROSU	232	11.948,75 YTL	5.802,65 YTL	17.751,41 YTL
TEKİRDAĞ BAROSU	361	11.948,75 YTL	9.029,13 YTL	20.977,88 YTL
TOKAT BAROSU	192	11.948,75 YTL	4.802,20 YTL	16.750,95 YTL
TRABZON BAROSU	271	11.948,75 YTL	6.778,10 YTL	18.726,85 YTL
TUNCELİ BAROSU	32	11.948,75 YTL	800,37 YTL	12.749,12 YTL
ŞANLIURFA BAROSU	293	11.948,75 YTL	7.328,35 YTL	19.277,11 YTL
UŞAK BAROSU	185	11.948,75 YTL	4.627,12 YTL	16.575,87 YTL
VAN BAROSU	190	11.948,75 YTL	4.752,17 YTL	16.700,93 YTL
YOZGAT BAROSU	136	11.948,75 YTL	3.401,56 YTL	15.350,31 YTL
ZONGULDAK BAROSU	321	11.948,75 YTL	8.028,67 YTL	19.977,43 YTL
AKSARAY BAROSU	144	11.948,75 YTL	3.601,65 YTL	15.550,40 YTL
KARAMAN BAROSU	89	11.948,75 YTL	2.226,02 YTL	14.174,77 YTL
KIRIKKALE BAROSU	112	11.948,75 YTL	2.801,28 YTL	14.750,04 YTL
BATMAN BAROSU	100	11.948,75 YTL	2.501,14 YTL	14.449,90 YTL
ŞIRNAK BAROSU	45	11.948,75 YTL	1.125,51 YTL	13.074,27 YTL

EK - 3b

**2005 YILI STAJ KREDİ YÖNETMELİĞİ**  
**23.MADDESİ GEREĞİNCE YAPILAN DAĞITIM TABLOSU**

BARO İSMİ	AVUKAT SAYISI	% 30 EŞİT DAĞITIM (1)	AV.SAYISINA GÖRE DAĞITIM (2)	(1) TOPLAM DAĞITIM (1+2)
BARTIN BAROSU	51	11.948,75 YTL	1.275,58 YTL	13.224,34 YTL
İĞDIR BAROSU	46	11.948,75 YTL	1.150,53 YTL	13.099,28 YTL
YALOVA BAROSU	90	11.948,75 YTL	2.251,03 YTL	14.199,78 YTL
KARABÜK BAROSU	89	11.948,75 YTL	2.226,02 YTL	14.174,77 YTL
OSMANIYE BAROSU	138	11.948,75 YTL	3.451,58 YTL	15.400,33 YTL
DÜZCE BAROSU	104	11.948,75 YTL	2.601,19 YTL	14.549,94 YTL
<b>TOPLAM</b>	<b>55.178</b>	<b>920.054,12 YTL</b>	<b>1.380.081,18 YTL</b>	<b>2.300.135,30 YTL</b>

EK - 3b

**VEKALET PULU ve STAJ KREDİSİ**  
**01.01.2006 - 31.12.2006**  
**DÖNEMİ KESİN HESABI**

<b>A- BRÜT SATIŞLAR</b>		<b>10.330.495,48</b>
1- Vekalet Pulu Satışları	10.330.495,48	
<b>B- SATIŞ İNDİRLİMLERİ ( - )</b>		<b>14.599,50</b>
1- Satıştan İadeler	14.599,50	
<b>C- NET SATIŞLAR</b>		<b>10.315.895,98</b>
<b>D- SATIŞLARIN MALİYETİ ( - )</b>		<b>35.849,24</b>
1- Vekalet Pulu Maliyetleri	35.849,24	
<b>BRÜT SATIŞ KARI</b>		<b>10.280.046,74</b>
<b>E- FAALİYET GİDERLERİ ( - )</b>		<b>778.645,78</b>
1- Genel Yönetim Giderleri	778.645,78	
<b>FAALİYET KARI VEYA ZARARI</b>		<b>9.501.400,96</b>
<b>F- DİĞER OLAĞAN GELİR VE KARLAR</b>		<b>912.689,36</b>
1- Faiz Gelirleri	912.683,36	
2- Kambiyo Karları	0,00	
3- Pul Satış Farkları	6,00	
<b>G- DİĞER OLAĞAN GİDER VE ZARARLAR ( - )</b>		<b>0,00</b>
1- Kambiyo Zararları	0,00	
<b>OLAĞAN KAR VEYA ZARAR</b>		<b>10.414.090,32</b>
<b>H- OLAĞANDIŞI GELİR VE KARLAR</b>		<b>0,00</b>
1- Diğer Olağandışı Gelir ve Karlar	0,00	
<b>DÖNEM GELİR / GİDER FARKI</b>		<b>10.414.090,32</b>
<b>I- Stajyer Kredileri ( - )</b>		<b>3.694.750,00</b>
<b>II- Demirbaş Alımları ( - )</b>		<b>1.116,69</b>
<b>III- Stajyer Kredi Takip Programı ve Diğer Haklar ( - )</b>		<b>17.731,82</b>
<b>IV- Terkin Edilen Krediler ( - )</b>		<b>3.000,00</b>
<b>V- Stajyer Kredi İadeleri ( + )</b>		<b>3.925.950,72</b>
<b>VI- Demirbaş Çıkışları ( + )</b>		<b>1.661,44</b>
<b>31.12.2006 KESİN HESAP</b>		<b>10.625.103,97</b>

**V.PULU**

EK - 4

**2006 YILI VEKALET PULU SATIŞI  
NETİCE HESABI TABLOSU**

2006 VEKALET PULU SATIŞI NETİCE HESABI	10.625.103,97 YTL
T.BAROLAR BİRLİĞİNİN PAYI	2.656.275,99 YTL
BAROLARA EŞİT DAĞITIM	3.187.531,19 YTL
HER BİR BAROYA EŞİT DAĞITIMDAN DÜŞEN PAY	40.865,78 YTL
AVUKAT SAYISINA GÖRE BAROLARA DÜŞEN PAY	4.781.296,79 YTL
TOPLAM AVUKAT SAYISI	57.408
1 AVUKATA DÜŞEN PAY	83,29 YTL

EK - 4a



**2006 YILI STAJ KREDİ YÖNETMELİĞİ**  
**23.MADDESİ GEREĞİNCE YAPILAN DAĞITIM TABLOSU**

BARO İSMİ	AVUKAT SAYISI	% 30 EŞİT DAĞITIM (1)	AV.SAYISINA GÖRE DAĞITIM (2)	(1) TOPLAM DAĞITIM (1+2)
ADANA BAROSU	1.372	40.865,78 YTL	114.268,73 YTL	155.134,51 YTL
ADIYAMAN BAROSU	160	40.865,78 YTL	13.325,80 YTL	54.191,58 YTL
AFYONKARAHİSAR BAROSU	266	40.865,78 YTL	22.154,14 YTL	63.019,93 YTL
AĞRI BAROSU	59	40.865,78 YTL	4.913,89 YTL	45.779,67 YTL
AMASYA BAROSU	114	40.865,78 YTL	9.494,63 YTL	50.360,42 YTL
ANKARA BAROSU	7.996	40.865,78 YTL	665.956,82 YTL	706.822,60 YTL
ANTALYA BAROSU	1.762	40.865,78 YTL	146.750,36 YTL	187.616,15 YTL
ARTVİN BAROSU	52	40.865,78 YTL	4.330,88 YTL	45.196,67 YTL
AYDIN BAROSU	670	40.865,78 YTL	55.801,78 YTL	96.667,57 YTL
BALIKESİR BAROSU	668	40.865,78 YTL	55.635,21 YTL	96.501,00 YTL
BİLECİK BAROSU	54	40.865,78 YTL	4.497,46 YTL	45.363,24 YTL
BİNGÖL BAROSU	61	40.865,78 YTL	5.080,46 YTL	45.946,25 YTL
BİTLİS BAROSU	33	40.865,78 YTL	2.748,45 YTL	43.614,23 YTL
BOLU BAROSU	122	40.865,78 YTL	10.160,92 YTL	51.026,71 YTL
BURDUR BAROSU	114	40.865,78 YTL	9.494,63 YTL	50.360,42 YTL
BURSA BAROSU	1.490	40.865,78 YTL	124.096,51 YTL	164.962,29 YTL
ÇANAKKALE BAROSU	234	40.865,78 YTL	19.488,98 YTL	60.354,77 YTL
ÇANKIRI BAROSU	52	40.865,78 YTL	4.330,88 YTL	45.196,67 YTL
ÇORUM BAROSU	232	40.865,78 YTL	19.322,41 YTL	60.188,19 YTL
DENİZLİ BAROSU	679	40.865,78 YTL	56.551,36 YTL	97.417,15 YTL
DİYARBAKIR BAROSU	507	40.865,78 YTL	42.226,13 YTL	83.091,91 YTL
EDİRNE BAROSU	211	40.865,78 YTL	17.573,40 YTL	58.439,18 YTL
ELAZIĞ BAROSU	120	40.865,78 YTL	9.994,35 YTL	50.860,13 YTL
ERZİNCAN BAROSU	62	40.865,78 YTL	5.163,75 YTL	46.029,53 YTL
ERZURUM BAROSU	234	40.865,78 YTL	19.488,98 YTL	60.354,77 YTL

EK - 4b

**2006 YILI STAJ KREDİ YÖNETMELİĞİ**  
**23.MADDESİ GEREĞİNCE YAPILAN DAĞITIM TABLOSU**

BARO İSMİ	AVUKAT SAYISI	% 30 EŞİT DAĞITIM (1)	AV.SAYISINA GÖRE DAĞITIM (2)	(1) TOPLAM DAĞITIM (1+2)
ESKİŞEHİR BAROSU	511	40.865,78 YTL	42.559,27 YTL	83.425,06 YTL
GAZİANTEP BAROSU	759	40.865,78 YTL	63.214,26 YTL	104.080,04 YTL
GİRESUN BAROSU	151	40.865,78 YTL	12.576,22 YTL	53.442,01 YTL
GÜMÜŞHANE BAROSU	34	40.865,78 YTL	2.831,73 YTL	43.697,52 YTL
HAKKARİ BAROSU	37	40.865,78 YTL	3.081,59 YTL	43.947,38 YTL
HATAY BAROSU	594	40.865,78 YTL	49.472,03 YTL	90.337,81 YTL
ISPARTA BAROSU	199	40.865,78 YTL	16.573,96 YTL	57.439,75 YTL
MERSİN BAROSU	1.015	40.865,78 YTL	84.535,54 YTL	125.401,32 YTL
İSTANBUL BAROSU	21.485	40.865,78 YTL	1.789.404,99 YTL	1.830.270,77 YTL
İZMİR BAROSU	5.297	40.865,78 YTL	441.167,24 YTL	482.033,03 YTL
KARS BAROSU	85	40.865,78 YTL	7.079,33 YTL	47.945,12 YTL
KASTAMONU BAROSU	117	40.865,78 YTL	9.744,49 YTL	50.610,28 YTL
KAYSERİ BAROSU	714	40.865,78 YTL	59.466,38 YTL	100.332,16 YTL
KIRKLARELİ BAROSU	144	40.865,78 YTL	11.993,22 YTL	52.859,00 YTL
KIRŞEHİR BAROSU	83	40.865,78 YTL	6.912,76 YTL	47.778,54 YTL
KOCAELİ BAROSU	635	40.865,78 YTL	52.886,77 YTL	93.752,55 YTL
KONYA BAROSU	1.258	40.865,78 YTL	104.774,10 YTL	145.639,88 YTL
KÜTAHYA BAROSU	224	40.865,78 YTL	18.656,12 YTL	59.521,90 YTL
MALATYA BAROSU	289	40.865,78 YTL	24.069,72 YTL	64.935,51 YTL
MANİSA BAROSU	603	40.865,78 YTL	50.221,61 YTL	91.087,39 YTL
K.MARAŞ BAROSU	318	40.865,78 YTL	26.485,03 YTL	67.350,81 YTL
MARDİN BAROSU	114	40.865,78 YTL	9.494,63 YTL	50.360,42 YTL
MUĞLA BAROSU	665	40.865,78 YTL	55.385,35 YTL	96.251,14 YTL
MUŞ BAROSU	34	40.865,78 YTL	2.831,73 YTL	43.697,52 YTL

EK - 4b

**2006 YILI STAJ KREDİ YÖNETMELİĞİ  
23.MADDESİ GEREĞİNCE YAPILAN DAĞITIM TABLOSU**

BARO İSMİ	AVUKAT SAYISI	% 30 EŞİT DAĞITIM (1)	AV.SAYISINA GÖRE DAĞITIM (2)	(1) TOPLAM DAĞITIM (1+2)
NEVŞEHİR BAROSU	127	40.865,78 YTL	10.577,35 YTL	51.443,14 YTL
NİĞDE BAROSU	84	40.865,78 YTL	6.996,04 YTL	47.861,83 YTL
ORDU BAROSU	199	40.865,78 YTL	16.573,96 YTL	57.439,75 YTL
RİZE BAROSU	72	40.865,78 YTL	5.996,61 YTL	46.862,39 YTL
SAKARYA BAROSU	298	40.865,78 YTL	24.819,30 YTL	65.685,09 YTL
SAMSUN BAROSU	548	40.865,78 YTL	45.640,86 YTL	86.506,65 YTL
SİİRT BAROSU	31	40.865,78 YTL	2.581,87 YTL	43.447,66 YTL
SİNOP BAROSU	53	40.865,78 YTL	4.414,17 YTL	45.279,96 YTL
SİVAS BAROSU	244	40.865,78 YTL	20.321,84 YTL	61.187,63 YTL
TEKİRDAĞ BAROSU	364	40.865,78 YTL	30.316,19 YTL	71.181,98 YTL
TOKAT BAROSU	210	40.865,78 YTL	17.490,11 YTL	58.355,90 YTL
TRABZON BAROSU	279	40.865,78 YTL	23.236,86 YTL	64.102,65 YTL
TUNCELİ BAROSU	32	40.865,78 YTL	2.665,16 YTL	43.530,94 YTL
ŞANLIURFA BAROSU	314	40.865,78 YTL	26.151,88 YTL	67.017,67 YTL
UŞAK BAROSU	203	40.865,78 YTL	16.907,11 YTL	57.772,89 YTL
VAN BAROSU	145	40.865,78 YTL	12.076,51 YTL	52.942,29 YTL
YOZGAT BAROSU	133	40.865,78 YTL	11.077,07 YTL	51.942,86 YTL
ZONGULDAK BAROSU	334	40.865,78 YTL	27.817,61 YTL	68.683,39 YTL
AKSARAY BAROSU	151	40.865,78 YTL	12.576,22 YTL	53.442,01 YTL
KARAMAN BAROSU	94	40.865,78 YTL	7.828,91 YTL	48.694,69 YTL
KIRIKKALE BAROSU	108	40.865,78 YTL	8.994,91 YTL	49.860,70 YTL
BATMAN BAROSU	110	40.865,78 YTL	9.161,49 YTL	50.027,27 YTL
ŞIRNAK BAROSU	53	40.865,78 YTL	4.414,17 YTL	45.279,96 YTL
BARTIN BAROSU	57	40.865,78 YTL	4.747,32 YTL	45.613,10 YTL

EK - 4b

**2006 YILI STAJ KREDİ YÖNETMELİĞİ  
23.MADDESİ GEREĞİNCE YAPILAN DAĞITIM TABLOSU**

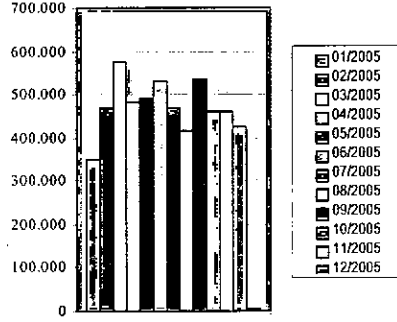
BARO İSMİ	AVUKAT SAYISI	% 30 EŞİT DAĞITIM (1)	AV.SAYISINA GÖRE DAĞITIM (2)	(1) TOPLAM DAĞITIM (1+2)
İĞDIR BAROSU	45	40.865,78 YTL	3.747,88 YTL	44.613,67 YTL
YALOVA BAROSU	95	40.865,78 YTL	7.912,19 YTL	48.777,98 YTL
KARABÜK BAROSU	95	40.865,78 YTL	7.912,19 YTL	48.777,98 YTL
OSMANİYE BAROSU	144	40.865,78 YTL	11.993,22 YTL	52.859,00 YTL
DÜZCE BAROSU	97	40.865,78 YTL	8.078,77 YTL	48.944,55 YTL
<b>TOPLAM</b>	<b>57.408</b>	<b>3.187.531,19 YTL</b>	<b>4.781.296,79 YTL</b>	<b>7.968.827,98 YTL</b>

EK - 4b

### 3,00 YTL PULLAR

01/2005	350.433	1.051.299,00 YTL
02/2005	469.182	1.407.546,00 YTL
03/2005	574.305	1.722.915,00 YTL
04/2005	483.745	1.451.235,00 YTL
05/2005	489.700	1.469.100,00 YTL
06/2005	533.375	1.600.125,00 YTL
07/2005	469.075	1.407.225,00 YTL
08/2005	415.225	1.245.675,00 YTL
09/2005	533.955	1.601.865,00 YTL
10/2005	461.395	1.384.185,00 YTL
11/2005	459.942	1.379.826,00 YTL
12/2005	423.603	1.270.809,00 YTL
2006	2.615	7.845,00 YTL
<b>TOPLAM</b>	<b>5.666.550</b>	<b>16.999.650,00 YTL</b>

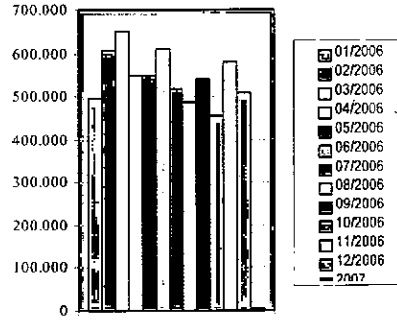
### 3,00 YTL VEKALET PULU SATIŞ GRAFİĞİ



### 3,15 YTL PULLAR

01/2006	494.390	1.557.328,50 YTL
02/2006	607.713	1.914.295,95 YTL
03/2006	653.267	2.057.791,05 YTL
04/2006	547.240	1.723.806,00 YTL
05/2006	551.530	1.737.319,50 YTL
06/2006	612.753	1.930.171,95 YTL
07/2006	518.760	1.634.094,00 YTL
08/2006	486.395	1.532.144,25 YTL
09/2006	541.857	1.706.849,55 YTL
10/2006	454.200	1.430.730,00 YTL
11/2006	578.250	1.821.487,50 YTL
12/2006	510.175	1.607.051,25 YTL
2007	6.171	19.438,65 YTL
<b>TOPLAM</b>	<b>6.562.701</b>	<b>20.672.508,15 YTL</b>


### 3,15 YTL VEKALET PULU SATIŞ GRAFİĞİ



### 3,30 YTL PULLAR 01.01.2007-31.03.2007

01/2007	666.025	2.197.882,50 YTL
02/2007	598.470	1.974.951,00 YTL
03/2007	704.464	2.324.731,00 YTL
<b>TOPLAM</b>	<b>1.968.959</b>	<b>6.497.564,50 YTL</b>

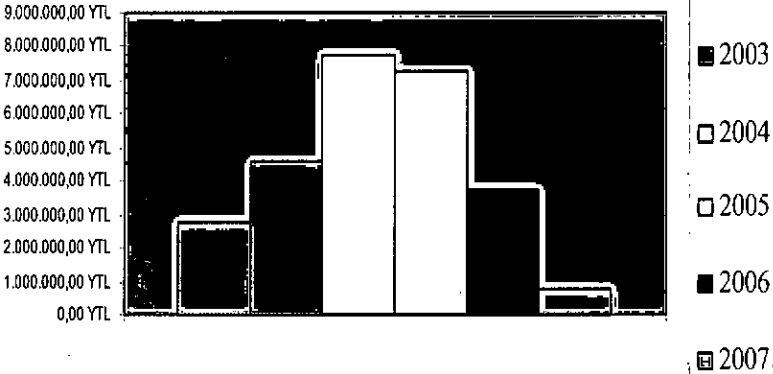
### 3,30 YTL VEKALET PULU SATIŞ GRAFİĞİ



**2002 - 2007 (31.03.2007) YILLARI  
STAJYER KREDİ GÖNDERİMLERİ  
ve  
ARTIŞ ORANI**

BARO ADI	KREDİ TUTARI	ARTIŞ TUTARI	ARTIŞ ORANI %
2002	2.786.200,00 YTL		
2003	4.549.400,00 YTL	1.763.200,00 YTL	63,28
2004	7.719.250,00 YTL	3.169.850,00 YTL	69,68
2005	7.275.550,00 YTL	-443.700,00 YTL	-5,75
2006	3.694.750,00 YTL	-3.580.800,00 YTL	-49,22
2007	764.750,00 YTL	-2.930.000,00 YTL	-79,30
<b>TOPLAM</b>	<b>26.789.900,00 YTL</b>		

**STAJYER KREDİ GÖNDERİMLERİ  
GRAFİĞİ**



# SOSYAL YARDIM VE DAYANIŐMA FONU

“1136 sayılı Avukatlık Kanunu’nun 27. maddesi gereğince bastırılan Vekalet Pullarının satışı ile elde edilen hasılatın yarısı, 5043 sayılı yasanın 8.maddesi ile 01.01.2004 tarihinden itibaren yürürlüğe konulan 1136 sayılı kanunun 27/A maddesi gereğince kurulan Türkiye Barolar Birliğı Sosyal Yardım ve Dayanışma Fonu ‘na aktarılmaktadır.”

1. 01.01.2005 – 31.03.2007 Gelir Tablosu
2. 01.01.2005 – 31.03.2007 Nakit Akım Tablosu
3. 01.01.2007 - 31.03.2007 Gelir Tablosu
4. 01.01.2007 - 31.03.2007 Gelir Tablosu Açıklamaları
5. 01.01.2007 - 31.03.2007 Nakit Akım Tablosu
6. 01.01.2006 - 31.12.2006 Gelir Tablosu
7. 01.01.2006 - 31.12.2006 Gelir Tablosu Açıklamaları
8. 01.01.2006 - 31.12.2006 Nakit Akım Tablosu
9. 01.01.2005 - 31.12.2005 Gelir Tablosu
10. 01.01.2005 - 31.12.2005 Gelir Tablosu Açıklamaları
11. 01.01.2005 - 31.12.2005 Nakit Akım Tablosu
12. Ek- 1 (S.Y.D.F.Yönerge-1 Yardımları Tablosu)
13. Ek- 2 (S.Y.D.F.Yönerge-2 Yardımları Tablosu)
14. Ek - 3 (S.Y.D.F.Yardımları Genel İcmali)

**SOSYAL YARDIM VE DAYANIŞMA FONU**  
**01.01.2005 -31.03.2007 DÖNEMİ**  
**AYRINTILI GELİR TABLOSU**

<b>A- BRÜT SATIŞLAR</b>		<b>22.102.155,07</b>
1- Puf Satışları 1/2 Gelirleri	22.102.155,07	
<b>B- SATIŞ İNDİRLİMLERİ ( - )</b>		<b>41.502,15</b>
1- Satıştan İadeler 1/2 Hissesi ( - )	41.502,15	
<b>C- NET SATIŞLAR</b>		<b>22.060.652,92</b>
<b>D- SATIŞLARIN MALİYETİ ( - )</b>		<b>87.696,03</b>
1- Vekalet Pulu Maliyetleri 1/2 Hissesi	64.243,53	
2- Önc.Dön.V.Pulu Maliyetleri 1/2 Hissesi	23.452,50	
<b>BRÜT SATIŞ KARI VEYA ZARARI</b>		<b>21.972.956,89</b>
<b>E- FAALİYET GİDERLERİ ( - )</b>		<b>3.020.214,51</b>
1- Genel Yönetim Giderleri	1.527.673,75	
2- T.B.B.Yardım Yönergesi Kaps.Yap.Yardımlar	276.905,50	
3- S.Y.D.F. Yönerge No: 1 Kaps.Yapılan Yrd.	1.102.916,77	
4- S.Y.D.F. Yönerge No: 2 Kaps.Yapılan Yrd.	112.718,49	
<b>FAALİYET KARI VEYA ZARARI</b>		<b>18.952.742,38</b>
<b>F- DİĞER FAALİYETLERDEN OLAGAN GELİR VE KARLAR</b>		<b>9.758.553,96</b>
1- Faiz Gelirleri	7.009.533,92	
2- Reeskont Faiz Gelirleri	2.748.912,14	
3- Bağışlar	107,90	
<b>G- DİĞER FAALİYETLERDEN OLAGAN GİDER VE ZARARLAR ( - )</b>		<b>1.865.305,28</b>
1- Reeskont Faiz Giderleri	1.865.305,28	
<b>OLAĞAN KAR VEYA ZARAR</b>		<b>26.845.991,06</b>
<b>İ- OLAĞANDIŞI GELİR VE KARLAR</b>		<b>7.567.319,31</b>
1- 1.800.000 TL 'lik Pullar 1/2 Geliri	354.786,30	
2- 2.700.000 TL 'lik Pullar 1/2 Geliri	6.729.331,95	
3- Banka Faiz Gelirleri	483.201,06	
<b>DÖNEM GELİR / GİDER FARKI</b>		<b>34.413.310,37</b>



**SOSYAL YARDIM VE DAYANIŞMA FONU**  
**01.01.2005 - 31.03.2007 DÖNEMİ NAKİT AKIM TABLOSU**

<b>A- DÖNEM BAŞI NAKİT MEVCUDU</b>				0,00
1- Banka			0,00	
<b>B- DÖNEM İÇİ NAKİT GİRİŞLERİ</b>				<b>34.966.763,05</b>
1- Pul Satışları 1/2 Gelirleri (Net)			29.144.771,17	
a- Bu Dönem Pul Satış Geliri ( + )	22.102.155,07			
b- Önceki Dönem Pul Satış Geliri ( + )	7.084.118,25			
c- Satıştan İadeler ( - )	41.502,15			
2- Önceki Dönem Gelir Tahakkuku ( - )			212.254,50	
3- Önceki Dönem Faiz Geliri Tahakkuku ( - )			4.018,72	
4- Bağışlar			107,90	
5- T.B.B.'den Alacaklar Azalışı ( + )			160.201,52	
6- T.B.B.'den Alacaklar Artışı ( - )			1.281.201,52	
7- Vekalet Pulu 'ndan Alacaklar Azalışı ( + )			13.259.849,85	
8- Vekalet Pulu 'ndan Alacaklar Artışı ( - )			13.593.427,63	
8- Diğer Faaliyetlerden Gelirler			7.492.734,98	
a- Faiz Gelirleri		7.492.734,98		
aa- Bu Dönem Faiz Gelirleri	7.009.533,92			
ab- Önceki Dönem Faiz Gelirleri	483.201,06			
10- Diğer Nakit Girişleri			0,00	
<b>C- DÖNEM İÇİ NAKİT ÇIKIŞLARI</b>				<b>4.517.421,30</b>
1- Pul Maliyetlerinden Kaynaklanan Nakit Çıkışları			87.696,03	
a- Satışların Maliyeti ( + )		87.696,03		
2- S.Y.D.F.Yönerge Yardımları			1.215.635,26	
a- Yönerge No: 1 Kapsamında Yapılan Yardımlar		1.102.916,77		
aa- Cenaze Yardımları	223.082,20			
ab- Geçici İşgörememezlik Yardımları	821.834,57			
ac- Olağanüstü Yardımlar	58.000,00			
b- Yönerge No: 2 Kapsamında Yapılan Yardımlar		112.718,49		
3- T.B.B.Yönerge Yardımları			276.905,50	
a- Ölümler		103.500,00		
b- İşgörememezlik Yardımları		173.405,50		
3- Faaliyet Giderleri			1.438.103,77	
a- Genel Yönelim Giderleri		1.438.103,77		
4- T.B.B.Borç Artışı ( - )			1.314.205,00	
5- T.B.B.Borç Azalışı ( + )			1.314.205,00	
6- Vekalet Pulu Borç Artışı ( - )			102.429,03	
7- Vekalet Pulu Borç Azalışı ( + )			102.429,03	
8- Tesis, Makine ve Çihaz - Değişim Alımı			97.323,84	
9- Haklar			263.035,57	
10- T.B.B.Avans Artışı ( + )			1.845.278,77	
a- Cari Gider Avansları		838.287,92		
b- İnşaat Avansları		1.000.000,00		
c- Diğer Avanslar		6.990,85		
11- T.B.B.Avans Azalışı ( - )			814.717,44	
a- Cari Gider Avansları		812.571,16		
b- İnşaat Avansları		0,00		
c- Diğer Avanslar		2.146,28		
12- Diğer Nakit Çıkışları			0,00	
13- Peşin Ödenen Kıra			108.160,00	
14- Verilen Spariş Avansları			0,00	
<b>D- DÖNEM SONU NAKİT MEVCUDU ( A + B - C )</b>				<b>30.449.341,75</b>
<b>E- NAKİT ARTIŞ VEYA AZALIŞI ( B - C )</b>				<b>30.449.341,75</b>

**SOSYAL YARDIM VE DAYANIŞMA FONU**  
**01.01.2007 -31.03.2007 DÖNEMİ**  
**AYRINTILI GELİR TABLOSU**

<b>A- BRÜT SATIŞLAR</b>		<b>3.258.501,58</b>
1- Pul Satışları 1/2 Gelirleri	3.258.501,58	
<b>B- SATIŞ İNDİRİMLERİ (-)</b>		<b>0,00</b>
1- Satıştan İadeler 1/2 Hissesi (-)	0,00	
<b>C- NET SATIŞLAR</b>		<b>3.258.501,58</b>
<b>D- SATIŞLARIN MALİYETİ (-)</b>		<b>0,00</b>
1- Vekalet Pulu Maliyetleri 1/2 Hissesi	0,00	
<b>BRÜT SATIŞ KARI VEYA ZARARI</b>		<b>3.258.501,58</b>
<b>E- FAALİYET GİDERLERİ (-)</b>		<b>613.920,75</b>
1- Genel Yönetim Giderleri	321.674,25	
2- S.Y.D.F. Yönerge No: 1 Kaps.Yapılan Yrd.	217.938,00	
3- S.Y.D.F. Yönerge No: 2 Kaps.Yapılan Yrd.	74.308,50	
<b>FAALİYET KARI VEYA ZARARI</b>		<b>2.644.580,83</b>
<b>F- DİĞER FAALİYETLERDEN OLAĞAN GELİR VE KARLAR</b>		<b>1.406.990,48</b>
1- Faiz Gelirleri	1.406.990,48	
<b>G- DİĞER FAALİYETLERDEN OLAĞAN GİDER VE ZARARLAR (-)</b>		<b>0,00</b>
<b>H- FANANSMAN GİDERLERİ (-)</b>		<b>0,00</b>
<b>DÖNEM GELİR / GİDER FARKI</b>		<b>4.051.571,31</b>

**SYDF**

## SOSYAL YARDIM VE DAYANIŞMA FONU

01.01.2007 – 31.03.2007 DÖNEMİ

### GELİR TABLOSU AÇIKLAMALARI

#### A-) BRÜT SATIŞLAR

1-) Vekalet Pulu Satışları ½ Gelirleri :  
01.01.2007 – 31.03.2007 tarihleri arasında Vekalet Pulu satışları  
½ tutarı 3.258.501,58 YTL olarak gerçekleşmiştir.

#### D-) SATIŞLARIN MALİYETİ (-)

1-) Vekalet Pulu Maliyetleri ½ Hissesi : Vekalet  
pulu maliyetleri dönem sonunda (takvim yılı) belirlenmektedir.

#### E-) FAALİYET GİDERLERİ

1-) Genel Yönetim Giderleri : Bu dönemde yapılmış  
genel yönetim gideri çeşitleri ve tutarları aşağıda gösterilmiştir.

Kurul Giderleri	11.184,92 YTL
Personel Giderleri	42.243,70 YTL
Dışarıdan Sağlanan Fayda ve Hizmetler (Haberleşme, Posta, Elektrik, Su, Gaz, Basılı Evrak, Kargo ve Ulaşım, Müşavirlik Hizm. vs.)	18.476,47 YTL
Büro Giderleri (Kırtasiye, Temizlik, Bakım-Onarım vs.)	17.360,38 YTL
Çeşitli Giderler (Aidatlar, Araç Giderleri, Eğitim Kültür, Bağış, Kira vs.)	20.039,56 YTL
Vergi, Resim ve Harçlar (Banka Faiz Stopajları)	211.134,30 YTL
Tören ve Ağırılama Giderleri	1.294,92 YTL
<b>TOPLAM</b>	<b>321.674,25 YTL</b>

2-) **S.Y.D.F. Yönerge No:1 Kapsamında Yapılan Yardımlar** : Bu kapsamda yapılan yardımların tutarı 217.938,00 YTL olup, yapılan yardımlar baro bazında ek-1 tabloda sunulmuştur.

3-) **S.Y.D.F. Yönerge No:2 Kapsamında Yapılan Yardımlar** : Bu kapsamda yapılan yardımların tutarı 74.308,50 YTL olup, yapılan yardımlar baro bazında ek-2 tabloda sunulmuştur.

## **F-) DİĞER FAALİYETLERDEN OLAĞAN GELİR VE KÂRLAR**

1-) **Faiz Gelirleri** : Bu döneme ait faiz gelirleri 1.406.990,48 YTL olarak gerçekleşmiştir.

Bu dönemde 58.659,73 YTL tutarında demirbaş, 9.387,00 YTL tutarında haklar (Bilgisayar program lisansları) alımı yapılmış olup, bu tutarlar (Tek Düzen Muhasebe Sisteminin yapısı gereği; gider değil bir varlık niteliğinde olduklarından) dönem gelir / gider farkını etkilememiştir. Söz konusu tutarlar nakit akım tablosunda yer almıştır.

**SOSYAL YARDIM VE DAYANIŞMA FONU**  
**01.01.2007 - 31.03.2007 DÖNEMİ NAKİT AKIM TABLOSU**

<b>A- DÖNEM BAŞI NAKİT MEVCUDU</b>				<b>28.868.739,29</b>
1- Banka			28.868.739,29	
<b>B- DÖNEM İÇİ NAKİT GİRİŞLERİ</b>				<b>3.288.244,08</b>
1- Pul Satışları 1/2 Gelirleri (Net)			3.258.501,58	
a- Bu Dönem Pul Satış Geliri ( + )	3.258.501,58			
b- Satışları İadeleri ( - )	0,00			
2- T.B.B.'den Alacaklar Azalışı ( + )			53.337,85	
3- T.B.B.'den Alacaklar Artışı ( - )			1.161.858,51	
4- Vekalet Pulü 'ndan Alacaklar Azalışı ( + )			2.989.774,26	
5- Vekalet Pulü 'ndan Alacaklar Artışı ( - )			3.258.501,58	
6- Diğer Faaliyetlerden Gelirler			1.406.990,48	
a- Faiz Gelirleri	1.406.990,48			
7- Diğer Nakit Girişleri			0,00	
<b>C- DÖNEM İÇİ NAKİT ÇIKIŞLARI</b>				<b>1.707.641,62</b>
1- Pul Maliyetlerinden Kaynaklanan Nakit Çıkışları			0,00	
a- Satışların Maliyeti ( + )	0,00			
2- S.Y.D.F.Yönerge Yardımları			292.246,50	
a- Yönerge No: 1 Kapsamında Yapılan Yardımlar		217.938,00		
aa- Cenaze Yardımları	37.300,00			
ab- Geçici İşgörememezik Yardımları	175.638,00			
ac- Olağanüstü Yardımlar	5.000,00			
b- Yönerge No: 2 Kapsamında Yapılan Yardımlar		74.308,50		
3- Faaliyet Giderleri			303.084,27	
a- Genel Yönetim Giderleri		303.084,27		
4- T.B.B.Borç Artışı ( - )			173.611,07	
5- T.B.B.Borç Azalışları ( + )			173.611,07	
6- Vekalet Pulü Borç Artışı ( - )			0,00	
7- Vekalet Pulü Borç Azalışı ( + )			35.849,07	
8- Tesk, Makine ve Cihaz - Debirbaş Alımı			58.659,73	
9- Haklar			9.387,00	
10- T.B.B.Avanı Artışı ( + )			1.057.561,33	
a- Cari Gider Avansları		50.570,48		
b- İnşaat Avansları		1.000.000,00		
c- Diğer Avanslar		6.990,85		
11- T.B.B.Avanı Azalışı ( - )			49.146,28	
a- Cari Gider Avansları		47.000,00		
b- İnşaat Avansları		0,00		
c- Diğer Avanslar		2.146,28		
12- Diğer Nakit Çıkışları			0,00	
13- Peşin Ödenen Kira			0,00	
14- Verilen Sipariş Avansları			0,00	
<b>D- DÖNEM SONU NAKİT MEVCUDU ( A + B - C )</b>				<b>30.449.341,75</b>
<b>E- NAKİT ARTIŞ VEYA AZALIŞI ( B - C )</b>				<b>1.580.602,46</b>

**SOSYAL YARDIM VE DAYANIŞMA FONU**  
**01.01.2006 - 31.12.2006 DÖNEMİ**  
**AYRINTILI GELİR TABLOSU**

<b>A- BRÜT SATIŞLAR</b>		<b>10.542.725,49</b>
1- Pul Satışları 1/2 Gelirleri	10.542.725,49	
<b>B- SATIŞ İNDİRLİMLERİ (-)</b>		<b>14.599,50</b>
1- Satıştan İadeler 1/2 Hissesi (-)	14.599,50	
<b>C- NET SATIŞLAR</b>		<b>10.528.125,99</b>
<b>D- SATIŞLARIN MALİYETİ (-)</b>		<b>35.849,07</b>
1- Vekalet Pulu Maliyetleri 1/2 Hissesi	35.849,07	
<b>BRÜT SATIŞ KARI VEYA ZARARI</b>		<b>10.492.276,92</b>
<b>E- FAALİYET GİDERLERİ (-)</b>		<b>1.742.934,00</b>
1- Genel Yönetim Giderleri	1.044.040,44	
2- S.Y.D.F. Yönerge No: 1 Kaps.Yapılan Yrd.	660.483,57	
3- S.Y.D.F. Yönerge No: 2 Kaps.Yapılan Yrd.	38.409,99	
<b>FAALİYET KARI VEYA ZARARI</b>		<b>8.749.342,92</b>
<b>F- DİĞER FAALİYETLERDEN OLAGAN GELİR VE KARLAR</b>		<b>6.115.527,12</b>
1- Faiz Gelirleri	3.366.507,08	
2- Reeskont Faiz Gelirleri	2.748.912,14	
3- Bağışlar	107,90	
<b>G- DİĞER FAALİYETLERDEN OLAGAN GİDER VE ZARARLAR (-)</b>		<b>1.865.305,28</b>
1- Reeskont Faiz Giderleri	1.865.305,28	
<b>DÖNEM GELİR / GİDER FARKI</b>		<b>12.999.564,76</b>

**SYDF**

**SOSYAL YARDIM VE DAYANIŞMA FONU**  
**01.01.2006 – 31.12.2006 DÖNEMİ**  
**GELİR TABLOSU AÇIKLAMALARI**

**A-) BRÜT SATIŞLAR**

1-) **Vekalet Pulu Satışları ½ Gelirleri** :  
01.01.2006 – 31.12.2006 tarihleri arasında Vekalet Pulu satışları  
½ tutarı 10.542.725,49 YTL olarak gerçekleşmiştir.

**B-) SATIŞ İNDİRİMLERİ**

1-) **Satıştan İadeler ½ Hissesi** :  
Aynı dönemde vekalet pulu satışları ½ iade tutarı 14.599,50 YTL  
olarak gerçekleşmiştir.

**D-) SATIŞLARIN MALİYETİ**

1-) **Vekalet Pulu Maliyetleri ½ Hissesi** :  
Bu dönemde vekalet pulu satışları ½ maliyeti 35.849,07 YTL olarak  
gerçekleşmiştir.

**E-) FAALİYET GİDERLERİ**

1-) **Genel Yönetim Giderleri** : Bu dönemde yapılmış  
genel yönetim gideri çeşitleri ve tutarları aşağıda gösterilmiştir.

Kurul Giderleri	43.358,32 YTL
Personel Giderleri	128.039,36 YTL
Dışarıdan Sağlanan Fayda ve Hizmetler (Haberleşme, Posta, Elektrik, Su, Gaz, Basılı Evrak, Kargo ve Ulaşım, Müşavirlik Hizm. vs.)	70.359,89 YTL
Büro Giderleri (Kırtasiye, Temizlik, Bakım-Onarım vs.)	214.915,20 YTL
Çeşitli Giderler (Aidatlar, Araç Giderleri, Eğitim Kültür, Bağış, Kira vs.)	72.540,80 YTL
Vergi, Resim ve Harçlar (Banka Faiz Stopajları)	504.292,75 YTL
Tören ve Ağırılama Giderleri	10.534,12 YTL
<b>TOPLAM</b>	<b>1.044.040,44 YTL</b>

2-) **S.Y.D.F. Yönerge No:1 Kapsamında Yapılan Yardımlar** : Bu kapsamda yapılan yardımların tutarı 660.483,57 YTL olup, yapılan yardımlar baro bazında ek-1 tabloda sunulmuştur.

3-) **S.Y.D.F. Yönerge No:2 Kapsamında Yapılan Yardımlar** : Bu kapsamda yapılan yardımların tutarı 38.409,99 YTL olup, yapılan yardımlar baro bazında ek-2 tabloda sunulmuştur.



**F-) DİĞER FAALİYETLERDEN OLAĞAN GELİR VE KÂRLAR**

1-) **Faiz Gelirleri** : Bu döneme ait faiz gelirleri 3.366.507,08 YTL olarak gerçekleşmiştir.

2-) **Reeskont Faiz Gelirleri** : Döneme ilişkin reeskont faiz gelirleri tutarı 2.748.912,14 YTL 'dir.

3-) **Bağış ve Yardımlar** : Türkiye Barolar Birliği dergisinde makalesi yayınlanan Avukat Cankat TAŞKIN kendisine tahakkuk ettirilen 107,90 YTL tutarında telif ücretini Sosyal Yardım ve Dayanışma Fonu 'na bağışlamıştır.

**G-) DİĞER FAALİYETLERDEN OLAĞAN GİDER VE ZARARLAR (-)**

1-) **Reeskont Faiz Giderleri** : Döneme ilişkin reeskont faiz giderleri tutarı 1.865.305,28 YTL 'dir.

Bu dönemde 36.464,59 YTL tutarında demirbaş, 253.648,57 YTL tutarında haklar (Sofon yazılımı ve diğer bilgisayar program lisansları) alımı yapılmış, olup, bu tutarlar (Tek Düzen Muhasebe Sisteminin yapısı gereği; gider değil bir varlık niteliğinde olduklarından) dönem gelir / gider farkını etkilememiştir. Söz konusu tutarlar nakit akım tablosunda yer almıştır.

**SOSYAL YARDIM VE DAYANIŞMA FONU**  
**01.01.2006 - 31.12.2006 DÖNEMİ NAKİT AKIM TABLOSU**

<b>A- DÖNEM BAŞI NAKİT MEVCUDU</b>				<b>17.268.939,58</b>
1- Banka			17.268.939,58	
<b>B- DÖNEM İÇİ NAKİT GİRİŞLERİ</b>				<b>13.601.137,85</b>
1- Pul Satışları 1/2 Gekleri (Net)			10.528.125,99	
a- Bu Dönem Pul Satış Geliri (+)	10.542.725,49			
b- Satıştan İadeler (-)	14.599,50			
2- Önceki Dönem Gelir Tahakkuku (-)			212.254,50	
3- Önceki Dönem Faiz Geliri Tahakkuku (-)			4.016,72	
4- Bağışlar			107,90	
5- T.B.B.'den Alacaklar Azalışı (+)			106.863,67	
6- T.B.B.'den Alacaklar Artışı (-)			119.343,01	
7- Vekâlet Pulu 'ndan Alacaklar Azalışı (+)			10.270.075,59	
8- Vekâlet Pulu 'ndan Alacaklar Artışı (-)			10.334.926,05	
9- Diğer Faaliyetlerden Gelirler			3.366.507,08	
a- Faiz Gelirleri	3.366.507,08			
10- Diğer Nakit Girişleri			0,00	
<b>C- DÖNEM İÇİ NAKİT ÇIKIŞLARI</b>				<b>2.001.338,24</b>
1- Pul Maliyetlerinden Kaynaklanan Nakit Çıkışları			35.849,07	
a- Satışların Maliyeti (+)	35.849,07			
2- S.Y.D.F.Yönerge Yardımları			698.893,56	
a- Yönerge No: 1 Kapsamında Yapılan Yardımlar		660.483,57		
aa- Cenaze Yardımları	129.850,00			
ab- Geçici İşgörememezlik Yardımları	484.633,57			
ac- Okula Götürü Yardımları	46.000,00			
b- Yönerge No: 2 Kapsamında Yapılan Yardımlar		38.409,99		
3- Faaliyet Giderleri			973.060,44	
a- Genel Yönetim Giderleri		973.060,44		
4- T.B.B.Borç Artışı (-)			656.729,85	
5- T.B.B.Borç Azalışı (+)			671.008,69	
6- Vekâlet Pulu Borç Artışı (-)			50.448,57	
7- Vekâlet Pulu Borç Azalışı (+)			43.085,46	
8- Tesis, Makine ve Cihaz - Debitbaş Alımı			36.464,59	
9- Haklar			253.648,57	
10- T.B.B.Avans Artışı (+)			322.717,44	
11- T.B.B.Avans Azalışı (-)			400.571,16	
12- Diğer Nakit Çıkışları			0,00	
13- Peşin Ödenen Kira			74.360,00	
14- Verilen Sipariş Avansları			0,00	
<b>D- DÖNEM SONU NAKİT MEVCUDU (A + B - C)</b>				<b>28.868.739,29</b>
<b>E- NAKİT ARTIŞ VEYA AZALIŞI (B - C)</b>				<b>11.599.799,71</b>

**SYDF**

**SOSYAL YARDIM VE DAYANIŞMA FONU**  
**01.01.2005 - 31.12.2005 DÖNEMİ**  
**AYRINTILI GELİR TABLOSU**

<b>A- BRÜT SATIŞLAR</b>		<b>8.300.928,00 YTL</b>
1- Pul Satışları 1/2 Gelirleri	8.300.928,00 YTL	
<b>B- SATIŞ İNDİRLERİ (-)</b>		<b>26.902,65 YTL</b>
1- Satıştan İndeler: 1/2 Hissesi (-)	26.902,65 YTL	
<b>C- NET SATIŞLAR</b>		<b>8.274.025,35 YTL</b>
<b>D- SATIŞLARIN MALİYETİ (-)</b>		<b>51.846,96 YTL</b>
1- Vekalet Pulu Maliyetleri 1/2 Hissesi	28.394,46 YTL	
2- Önc.Dön.V.Pulu Maliyetleri 1/2 Hissesi	23.452,50 YTL	
<b>BRÜT SATIŞ KARI VEYA ZARARI</b>		<b>8.222.178,39 YTL</b>
<b>E- FAALİYET GİDERLERİ (-)</b>		<b>161.959,06 YTL</b>
1- Genel Yönetim Giderleri	161.959,06 YTL	
<b>FAALİYET KARI VEYA ZARARI</b>		<b>8.060.219,33 YTL</b>
<b>F- DİĞER FAALİYETLERDEN OLAGAN GELİR VE KARLAR</b>		<b>2.236.036,36 YTL</b>
1- Faiz Gelirleri	2.236.036,36 YTL	
<b>G- DİĞER FAALİYETLERDEN OLAGAN GİDER VE ZARARLAR (-)</b>		<b>501.400,70 YTL</b>
1- T.B.B.Yardım Yönergesi Kaps.Yap.Yardımlar	276.905,50 YTL	
2- S.Y.D.F. Yönerge Kaps.Yap.Yardımlar	224.495,20 YTL	
<b>H- FANANSMAN GİDERLERİ (-)</b>		<b>0,00 YTL</b>
<b>OLAĞAN KAR VEYA ZARAR</b>		<b>9.794.854,99 YTL</b>
<b>I- OLAĞANDIŞI GELİR VE KARLAR</b>		<b>7.567.319,31 YTL</b>
1- 1.800.000 TL 'ık Pullar 1/2 Geliri	354.786,30 YTL	
2- 2.700.000 TL 'ık Pullar 1/2 Geliri	6.729.331,95 YTL	
3- Banka Faiz Gelirleri	483.201,06 YTL	
<b>DÖNEM GELİR / GİDER FARKI</b>		<b>17.382.174,30 YTL</b>

**SOSYAL YARDIM VE DAYANIŞMA FONU**  
**01.01.2005 – 31.12.2005 DÖNEMİ**  
**GELİR TABLOSU AÇIKLAMALARI**

**A-) BRÜT SATIŞLAR**

1-) **Vekalet Pulu Satışları ½ Gelirleri** :  
01.01.2005-31.12.2005 tarihleri arasında Vekalet Pulu satışları ½ tutarı 8.300.928,00 YTL olarak gerçekleşmiştir.

**B-) SATIŞ İNDİRİMLERİ**

1-) **Satıştan İadeler ½ Hissesi** : Bu dönemde vekalet pulu satışlarından ½ iade tutarı 26.902,65 YTL olarak gerçekleşmiştir.

**D-) SATIŞLARIN MALİYETİ**

1-) **Vekalet Pulu Maliyetleri ½ Hissesi** :  
2005 yılı vekalet pulu satışları ½ maliyeti 26.394,46 YTL olarak gerçekleşmiştir.

2-) **Önceki Dönem Vekalet Pulu Maliyetleri ½ Hissesi** :  
1136 sayılı Avukatlık kanununun 27/a maddesi 01.01.2004 tarihinden itibaren yürürlüğe konulduğundan, bu tarihten itibaren vekalet pulu satışlarının gelirleri ve maliyetleri ½ payı fon hesaplarına intikal ettirilmektedir.

2004 yılı pul satışları ½ maliyeti 23.452,50 YTL olarak gerçekleşmiştir.

**E-) FAALİYET GİDERLERİ**

1-) **Genel Yönetim Giderleri** : Bu dönemde yapılmış genel yönetim gideri çeşitleri ve tutarları aşağıda gösterilmiştir.

Yardımlar ve Dayanışma Fonu Yönetmeliği” nin geçici 1.maddesi gereğince 01.01.2004 tarihinden itibaren Türkiye Barolar Birliği ‘ne iade edilmesi hükmüne amir olduğundan Türkiye Barolar Birliği ‘nce anılan yönerge kapsamında yapılan ödemeler Türkiye Barolar Birliği ‘ne iade edilmiştir. Söz konusu yardımların tutarı 276.905,50 YTL ‘dir

**2-) S.Y.D.F. Yönerge Kapsamında Yapılan Yardımlar :**

Bu kapsamda yapılan yardımların tutarı 224.495,20 YTL olup, yapılan yardımlar baro bazında ek-1 tabloda sunulmuştur.

**I-) OLAĞANDIŞI GELİR VE KÂRLAR**

1136 sayılı Avukatlık kanununun 27/a maddesi 01.01.2004 tarihinden itibaren yürürlüğe konulduğundan, bu tarihten itibaren vekalet pulu satışlarının gelirleri ve maliyetleri ½ payı fon hesaplarına intikal ettirilmiştir. 2004 yılına ait olup bu kapsamda faizleri ile birlikte fon hesaplarına intikal ettirilen tutarlar 7.567.319,31 YTL olup, ayrıntılar aşağıda sunulmuştur.

- 1-) **1.800.000 TL ‘lik Pullar ½ Geliri :** 354.786,30 YTL
- 2-) **2.700.000 TL ‘lik Pullar ½ Geliri :** 6.729.331,95 YTL
- 3-) **Banka Faiz Gelirleri :** 483.201,06 YTL

Bu dönemde 2.199,52 YTL tutarında demirbaş almı yapılmış olup, bu tutar (Tek Düzen Muhasebe Sisteminin yapısı gereği; gider değil bir varlık niteliğinde olduklarından) dönem gelir / gider farkını etkilememiştir. Söz konusu tutarlar nakit akım tablosunda yer almıştır.

**SYDF**

**SOSYAL YARDIM VE DAYANIŞMA FONU  
YARDIM YÖNERGESİ YÖNERGE NO: 1  
KAPSAMINDA YAPILAN YARDIMLAR**

	2005	2006	2007	TOPLAM
<b>TBB SYDF YÖNERGE YRD.( YÖNERGE NO : 1 )</b>	<b>224.495,20</b>	<b>660.483,57</b>	<b>217.938,00</b>	<b>1.102.916,77</b>
<b>CENAZE YARDIMLARI</b>	<b>55.932,20</b>	<b>129.850,00</b>	<b>37.300,00</b>	<b>223.082,20</b>
ADANA BAROSU	750,00	9.300,00	5.400,00	15.450,00
AFYONKARAHİSAR BAROSU	750,00	800,00	0,00	1.550,00
ANKARA BAROSU	11.483,05	22.050,00	3.400,00	36.933,05
ANTALYA BAROSU	733,05	3.900,00	800,00	5.433,05
ARTVİN BAROSU	0,00	800,00	0,00	800,00
AYDIN BAROSU	1.500,00	3.200,00	0,00	4.700,00
BALIKESİR BAROSU	0,00	1.600,00	1.800,00	3.400,00
BİLECİK BAROSU	750,00	0,00	0,00	750,00
BURSA BAROSU	1.500,00	3.200,00	900,00	5.600,00
ÇANAKKALE BAROSU	1.250,00	1.600,00	0,00	2.850,00
ÇORUM BAROSU	733,05	0,00	0,00	733,05
DENİZLİ BAROSU	750,00	800,00	0,00	1.550,00
EDİRNE BAROSU	0,00	1.600,00	0,00	1.600,00
ELAZIĞ BAROSU	0,00	800,00	0,00	800,00
ERZURUM BAROSU	0,00	800,00	0,00	800,00
ESKİŞEHİR BAROSU	0,00	1.600,00	0,00	1.600,00
GAZİANTEP BAROSU	0,00	800,00	0,00	800,00
GİRESUN BAROSU	0,00	1.600,00	0,00	1.600,00
HATAY BAROSU	0,00	2.350,00	0,00	2.350,00
ISPARTA BAROSU	0,00	800,00	0,00	800,00
MERSİN BAROSU	750,00	1.550,00	0,00	2.300,00
İSTANBUL BAROSU	21.500,00	44.450,00	14.600,00	80.550,00
İZMİR BAROSU	5.250,00	4.800,00	6.000,00	16.050,00

EK - 1

**SOSYAL YARDIM VE DAYANIŞMA FONU  
YARDIM YÖNERGESİ YÖNERGE NO: 1  
KAPSAMINDA YAPILAN YARDIMLAR**

	2005	2006	2007	TOPLAM
KARS BAROSU	0,00	0,00	900,00	900,00
KASTAMONU BAROSU	750,00	0,00	0,00	750,00
KAYSERİ BAROSU	0,00	800,00	0,00	800,00
KIRKLARELİ BAROSU	733,05	800,00	0,00	1.533,05
KOCAELİ BAROSU	0,00	3.200,00	0,00	3.200,00
KONYA BAROSU	0,00	1.550,00	0,00	1.550,00
MALATYA BAROSU	750,00	800,00	900,00	2.450,00
MANİSA BAROSU	0,00	1.600,00	0,00	1.600,00
KAHRAMANMARAŞ BAROSU	0,00	2.400,00	0,00	2.400,00
MUĞLA BAROSU	750,00	800,00	900,00	2.450,00
SAKARYA BAROSU	1.500,00	0,00	0,00	1.500,00
SAMSUN BAROSU	0,00	0,00	1.700,00	1.700,00
SİVAS BAROSU	0,00	750,00	0,00	750,00
TEKİRDAĞ BAROSU	0,00	800,00	0,00	800,00
TRABZON BAROSU	0,00	1.600,00	0,00	1.600,00
TUNCELİ BAROSU	0,00	800,00	0,00	800,00
ŞANLIURFA BAROSU	750,00	800,00	0,00	1.550,00
UŞAK BAROSU	0,00	1.600,00	0,00	1.600,00
YOZGAT BAROSU	750,00	800,00	0,00	1.550,00
ZONGULDAK BAROSU	750,00	800,00	0,00	1.550,00
YALOVA BAROSU	750,00	0,00	0,00	750,00
OSMANİYE BAROSU	0,00	1.550,00	0,00	1.550,00
DÜZCE BAROSU	750,00	0,00	0,00	750,00
<b>GEÇİCİ İŞ GÖREMEMEZLİK YRD.</b>	<b>161.563,00</b>	<b>484.633,57</b>	<b>175.638,00</b>	<b>821.834,57</b>
ADANA BAROSU	0,00	2.625,00	9.550,00	12.175,00

**SYDF**

EK - 1

**SOSYAL YARDIM VE DAYANIŞMA FONU  
YARDIM YÖNERGESİ YÖNERGE NO: 1  
KAPSAMINDA YAPILAN YARDIMLAR**

	2005	2006	2007	TOPLAM
ADİYAMAN BAROSU	0,00	0,00	1.100,00	1.100,00
AFYONKARAHİSAR BAROSU	500,00	4.550,00	6.735,00	11.785,00
AĞRI BAROSU	0,00	0,00	2.500,00	2.500,00
AMASYA BAROSU	2.480,00	5.630,00	575,00	8.685,00
ANKARA BAROSU	12.000,00	55.572,00	28.998,00	96.570,00
ANTALYA BAROSU	5.000,00	5.000,00	6.075,00	16.075,00
AYDIN BAROSU	3.000,00	4.080,00	0,00	7.080,00
BALIKESİR BAROSU	6.160,00	8.030,00	3.525,00	17.715,00
BOLU BAROSU	0,00	3.000,00	0,00	3.000,00
BURDUR BAROSU	0,00	1.000,00	525,00	1.525,00
BURSA BAROSU	3.500,00	29.505,00	13.855,00	46.860,00
ÇANAKKALE BAROSU	1.171,00	7.525,00	1.100,00	9.796,00
ÇORUM BAROSU	0,00	0,00	1.500,00	1.500,00
DENİZLİ BAROSU	0,00	12.659,00	0,00	12.659,00
DİYARBAKIR BAROSU	0,00	3.000,00	1.100,00	4.100,00
EDİRNE BAROSU	2.000,00	6.080,00	3.745,00	11.825,00
ELAZIĞ BAROSU	2.500,00	3.685,00	3.550,00	9.735,00
ERZİNCAN BAROSU	5.000,00	0,00	0,00	5.000,00
GAZİANTEP BAROSU	4.490,00	4.050,00	4.050,00	12.590,00
HATAY BAROSU	0,00	12.486,00	1.100,00	13.586,00
ISPARTA BAROSU	0,00	2.500,00	0,00	2.500,00
MERSİN BAROSU	2.500,00	38.580,00	1.100,00	42.180,00
İSTANBUL BAROSU	13.990,00	86.300,00	42.000,00	142.290,00
İZMİR BAROSU	12.672,00	44.305,57	8.665,00	65.642,57
KARS BAROSU	0,00	0,00	1.110,00	1.110,00

EK - 1



**SOSYAL YARDIM VE DAYANIŞMA FONU  
YARDIM YÖNERGESİ YÖNERGE NO: 1  
KAPSAMINDA YAPILAN YARDIMLAR**

	2005	2006	2007	TOPLAM
KASTAMONU BAROSU	0,00	5.525,00	0,00	5.525,00
KAYSERİ BAROSU	4.990,00	2.075,00	525,00	7.590,00
KOCAELİ BAROSU	13.660,00	20.115,00	575,00	34.350,00
KONYA BAROSU	2.500,00	4.175,00	7.575,00	14.250,00
KÜTAHYA BAROSU	16.970,00	14.240,00	5.000,00	36.210,00
MALATYA BAROSU	2.500,00	0,00	0,00	2.500,00
MANİSA BAROSU	7.500,00	10.650,00	1.100,00	19.250,00
KAHRAMANMARAŞ BAROSU	2.500,00	10.045,00	0,00	12.545,00
MUĞLA BAROSU	3.500,00	6.700,00	575,00	10.775,00
NEVŞEHİR BAROSU	0,00	7.440,00	0,00	7.440,00
NİĞDE BAROSU	0,00	2.525,00	0,00	2.525,00
ORDU BAROSU	1.000,00	2.075,00	525,00	3.600,00
SAKARYA BAROSU	5.830,00	3.466,00	2.890,00	12.186,00
SAMSUN BAROSU	2.330,00	10.205,00	575,00	13.110,00
SİİRT BAROSU	0,00	525,00	0,00	525,00
SİNOP BAROSU	0,00	855,00	0,00	855,00
TEKİRDAĞ BAROSU	7.990,00	11.605,00	2.900,00	22.495,00
TRABZON BAROSU	3.830,00	9.175,00	0,00	13.005,00
UŞAK BAROSU	500,00	525,00	525,00	1.550,00
YOZGAT BAROSU	4.000,00	0,00	0,00	4.000,00
ZONGULDAK BAROSU	2.500,00	13.950,00	7.340,00	23.790,00
BARTIN BAROSU	2.500,00	0,00	0,00	2.500,00
YALOVA BAROSU	0,00	525,00	575,00	1.100,00
KARABÜK BAROSU	0,00	2.500,00	2.500,00	5.000,00
OSMANIYE BAROSU	0,00	3.075,00	0,00	3.075,00
DÜZCE BAROSU	0,00	2.500,00	0,00	2.500,00

**SYDF**

**SOSYAL YARDIM VE DAYANIŞMA FONU  
YARDIM YÖNERGESİ YÖNERGE NO: 1  
KAPSAMINDA YAPILAN YARDIMLAR**

	2005	2006	2007	TOPLAM
<b>OLAĞANÜSTÜ YARDIMLAR</b>	<b>7.000,00</b>	<b>46.000,00</b>	<b>5.000,00</b>	<b>58.000,00</b>
BURSA BAROSU	0,00	35.000,00	0,00	35.000,00
ÇANAKKALE BAROSU	0,00	5.000,00	0,00	5.000,00
HAKKARİ BAROSU	5.000,00	0,00	0,00	5.000,00
İSTANBUL BAROSU	0,00	3.000,00	0,00	3.000,00
KOCAELİ BAROSU	2.000,00	3.000,00	0,00	5.000,00
TOKAT BAROSU	0,00	0,00	5.000,00	5.000,00

EK - 1

**SOSYAL YARDIM VE DAYANIŞMA FONU  
YARDIM YÖNERGESİ YÖNERGE NO: 2  
KAPSAMINDA YAPILAN YARDIMLAR**

	2005	2006	2007	TOPLAM
<b>S.Y.D.F.SAĞLIK YRD. ( YÖNERGE : 2 )</b>	<b>0,00</b>	<b>38.409,99</b>	<b>74.308,50</b>	<b>112.718,49</b>
ADANA BAROSU	0,00	531,30	0,00	531,30
AĞRI BAROSU	0,00	0,00	4.151,33	4.151,33
ANKARA BAROSU	0,00	7.200,06	21.561,60	28.761,66
ANTALYA BAROSU	0,00	0,00	1.483,91	1.483,91
BALIKESİR BAROSU	0,00	3.679,80	0,00	3.679,80
BURSA BAROSU	0,00	5.430,00	10.563,51	15.993,51
ÇORUM BAROSU	0,00	0,00	1.244,80	1.244,80
DENİZLİ BAROSU	0,00	190,00	0,00	190,00
DIYARBAKIR BAROSU	0,00	4.000,00	0,00	4.000,00
GAZİANTEP BAROSU	0,00	0,00	800,00	800,00
ISPARTA BAROSU	0,00	0,00	4.000,00	4.000,00
İSTANBUL BAROSU	0,00	11.539,65	18.706,62	30.246,27
İZMİR BAROSU	0,00	3.369,42	5.996,24	9.365,66
KONYA BAROSU	0,00	0,00	5.320,49	5.320,49
K.MARAŞ BAROSU	0,00	0,00	480,00	480,00
SINOP BAROSU	0,00	2.469,76	0,00	2.469,76

**SYDF**

**TÜRKİYE BAROLAR BİRLİĞİ**  
**SOSYAL YARDIM VE DAYANIŞMA YÖNERGESİ**  
**YÖNERGE NO:1 VE YÖNERGE NO:2 KAPSAMINDA YAPILAN SOSYAL YARDIMLAR**

**01.01.2005 - 31.03.2007 DÖNEMİ GENEL İCMALI**

YARDIM TÜRÜ	GÖNDERİM		İADE		BAKİYE	
	ADET	YARDIM TUTARI	ADET	YARDIM TUTARI	ADET	YARDIM TUTARI
Yönerge No: 1 Yardımları	966	1.122.241,77 YTL	24	19.325,00 YTL	942	1.102.916,77 YTL
Cenaze Yardımları	306	237.782,20 YTL	19	14.700,00 YTL	287	223.082,20 YTL
Geçici İş Göremezlik Yardımları	645	826.459,57 YTL	5	4.625,00 YTL	640	821.834,57 YTL
Hastalık Yardımları	91	70.760,00 YTL	0	0,00 YTL	91	70.760,00 YTL
Analık Yardımları	325	169.625,00 YTL	4	2.125,00 YTL	321	167.500,00 YTL
Olağandışı Haller	229	586.074,57 YTL	1	2.500,00 YTL	228	583.574,57 YTL
Olağanüstü Yardımları	15	58.000,00 YTL	0	0,00 YTL	15	58.000,00 YTL
Yönerge No: 2 Yardımları						112.718,49 YTL
Sağlık Yardımları	53	114.586,49 YTL	1	1.868,00 YTL	52	112.718,49 YTL
<b>GENEL TOPLAM</b>	<b>1.019</b>	<b>1.236.828,26 YTL</b>	<b>25</b>	<b>21.193,00 YTL</b>	<b>994</b>	<b>1.215.635,26 YTL</b>

EK - 3

**T.B.B.**

**İ K T İ S A D İ**

**İ Ş L E T M E S İ**

1. 01.01.2005 - 31.03.2007 Gelir Tablosu
2. 01.01.2007 - 31.03.2007 Gelir Tablosu
3. 01.01.2007 - 31.03.2007 Gelir Tablosu Açıklamaları
4. 01.01.2006 - 31.12.2006 Bilanço
5. 01.01.2006 - 31.12.2006 Bilanço Açıklamaları
6. 01.01.2006 - 31.12.2006 Gelir Tablosu
7. 01.01.2006 - 31.12.2006 Gelir Tablosu Açıklamaları
8. 01.01.2005 - 31.12.2005 Bilanço
9. 01.01.2005 - 31.12.2005 Bilanço Açıklamaları
10. 01.01.2005 - 31.12.2005 Gelir Tablosu
11. 01.01.2005 - 31.12.2005 Gelir Tablosu Açıklamaları

## TÜRKİYE BAROLAR BİRLİĞİ

### İKTİSADİ İŞLETMESİ

Birliğimizce bastırılarak ücret karşılığı satılmasına karar verilen Birlik Dergisi ve diğer Yayın faaliyetlerinin Vergi Mevzuatına uyumunun sağlanması gereği nedeniyle 25.05.1998 tarihinde kurulan Türkiye Barolar Birliği İktisadi İşletmesi 'nin muhasebe işlemleri 01.01.2002 tarihine kadar Birliğimiz haricinde gerçekleştirilmekte iken, bu tarihten itibaren her türlü muhasebe işlemleri birliğimiz bünyesine alınmıştır.

Ayrıca, Birliğimizce yaptırılarak satışa sunulan Cüppe, Oto Amblemi ve Rozet faaliyetleri de Vergi Mevzuatı gereği 01.01.2002 tarihinden itibaren, Yargıtay ve Yargıtay Cumhuriyet Başsavcılığı fotokopi faaliyetleri 01.07.2004 tarihinden itibaren anılan nedenlerle İktisadi İşletme bünyesine dahil edilmiştir.

Gerek Türkiye Barolar Birliği dergisi içeriği, gerekse diğer yayın faaliyetlerinde meydana gelen çeşitlilik ve büyüme, iktisadi işletmenin parasal değerlerinin de büyümesine yol açmıştır.

**TÜRKİYE BAROLAR BİRLİĞİ İKTİSADİ İŞLETMESİ**  
**01.01.2005 - 31.03.2007 DÖNEMİ**  
**AYRINTILI GELİR TABLOSU**

<b>A- BRÜT SATIŞLAR</b>		<b>447.304,46 YTL</b>
1- Yurtiçi Satışlar	447.304,46 YTL	
<b>B- SATIŞ İNDİRİMLERİ ( - )</b>		<b>-44.030,96 YTL</b>
1- Satıştan İndeler ( - )	-42.560,34 YTL	
2- Satıştan İskontolar ( - )	-1.470,62 YTL	
<b>C- NET SATIŞLAR</b>		<b>403.273,50 YTL</b>
<b>D- SATIŞLARIN MALİYETİ ( - )</b>		<b>-364.772,31 YTL</b>
1- Satılan Ticari Mallar Maliyeti ( - )	-271.328,63 YTL	
2- Satılan Hizmet Maliyeti ( - )	-93.443,68 YTL	
<b>BRÜT SATIŞ KARI VEYA ZARARI</b>		<b>38.501,19 YTL</b>
<b>E- FAALİYET GİDERLERİ ( - )</b>		<b>-157.079,41 YTL</b>
1- Genel Yönetim Giderleri	-157.079,41 YTL	
<b>FAALİYET KARI VEYA ZARARI</b>		<b>-118.578,22 YTL</b>
<b>F- DİĞER FAALİYETLERDEN OLAGAN GELİR VE KARLAR</b>		<b>59.546,80 YTL</b>
1- Faaliyetle İlgili Diğer Olağan Getir ve Karlar	59.546,80 YTL	
<b>G- DİĞER FAALİYETLERDEN OLAGAN GİDER VE ZARARLAR ( - )</b>		<b>0,00 YTL</b>
<b>H- FANANSMAN GİDERLERİ ( - )</b>		<b>0,00 YTL</b>
<b>OLAĞAN KAR VEYA ZARAR</b>		<b>-59.031,42 YTL</b>
<b>I- OLAĞANDIŞI GELİR VE KARLAR</b>		<b>0,00 YTL</b>
<b>J- OLAĞANDIŞI GİDER VE ZARARLAR ( - )</b>		<b>0,00 YTL</b>
<b>DÖNEM KARI VEYA ZARARI</b>		<b>-59.031,42 YTL</b>
<b>K- DÖNEM KARI VERGİ VE DİĞER YASAL YÜKÜMLÜLÜK KARŞILIKLARI ( - )</b>		<b>0,00 YTL</b>
<b>DÖNEM NET KARI VEYA ZARARI</b>		<b>-59.031,42 YTL</b>

**TÜRKİYE BAROLAR BİRLİĞİ İKTİSADİ İŞLETMESİ**  
**01.01.2007 - 31.03.2007 DÖNEMİ**  
**AYRINTILI GELİR TABLOSU**

<b>A- BRÜT SATIŞLAR</b>		<b>41.264,69 YTL</b>
1- Yurtiçi Satışlar	41.264,69 YTL	
<b>B- SATIŞ İNDİRİMLERİ ( - )</b>		<b>-4.077,11 YTL</b>
1- Satıştan İndirimler ( - )	-4.077,11 YTL	
2- Satıştan İskontolar ( - )	0,00 YTL	
<b>C- NET SATIŞLAR</b>		<b>37.187,58 YTL</b>
<b>D- SATIŞLARIN MALİYETİ ( - )</b>		<b>-36.053,04 YTL</b>
1- Satılan Ticari Mallar Maliyeti ( - )	-24.928,99 YTL	
2- Satılan Hizmet Maliyeti ( - )	-11.124,05 YTL	
<b>BRÜT SATIŞ KARI VEYA ZARARI</b>		<b>1.134,54 YTL</b>
<b>E- FAALİYET GİDERLERİ ( - )</b>		<b>-14.310,36 YTL</b>
1- Genel Yönetim Giderleri	-14.310,36 YTL	
<b>FAALİYET KARI VEYA ZARARI</b>		<b>-13.175,82 YTL</b>
<b>F- DİĞER FAALİYETLERDEN OLAGAN GELİR VE KARLAR</b>		<b>0,00 YTL</b>
<b>G- DİĞER FAALİYETLERDEN OLAGAN GİDER VE ZARARLAR ( - )</b>		<b>0,00 YTL</b>
<b>H- FİNANSMAN GİDERLERİ ( - )</b>		<b>0,00 YTL</b>
<b>OLAĞAN KAR VEYA ZARAR</b>		<b>-13.175,82 YTL</b>
<b>I- OLAĞANDIŞI GELİR VE KARLAR</b>		<b>0,00 YTL</b>
<b>J- OLAĞANDIŞI GİDER VE ZARARLAR ( - )</b>		<b>0,00 YTL</b>
<b>DÖNEM KARI VEYA ZARARI</b>		<b>-13.175,82 YTL</b>
<b>K- DÖNEM KARI VERGİ VE DİĞER YASAL YÜKÜMLÜLÜK KARŞILIKLARI ( - )</b>		<b>0,00 YTL</b>
<b>DÖNEM NET KARI VEYA ZARARI</b>		<b>-13.175,82 YTL</b>



**TÜRKİYE BAROLAR BİRLİĞİ İKTİSADİ İŞLETMESİ**  
**01.01.2007 – 31.03.2007 DÖNEMİ**  
**AYRINTILI GELİR TABLOSU AÇIKLAMALARI**

**A-) BRÜT SATIŞLAR**

1-) **Yurtiçi Satışlar** : Bu başlık altında yer alan 41.264,69 YTL tutarın dökümü aşağıdaki gibidir.

Dergi Satışları	10.592,80 YTL
Yayın Satışları	18.004,43 YTL
Cüppe Satışları	6.076,41 YTL
Oto Amblemi Satışları	196,61 YTL
Büyük Rozet Satışları	197,87 YTL
Küçük Rozet Satışları	60,59 YTL
Fotokopi Gelirleri	6.135,98 YTL
<b>TOPLAM</b>	<b>41.264,69 YTL</b>

**B-) SATIŞ İNDİRİMLERİ**

1-) **Satıştan İadeler (-)** : Döneme ilişkin satış iade tutarı 4.077,11 YTL 'dir.

**D-) SATIŞLARIN MALİYETİ**

1-) **Satılan Ticari Mallar Maliyeti (-)** : Bu başlık altında yer alan 24.928,99 YTL tutarın dökümü aşağıdaki gibidir.

Dergi Maliyetleri	7.790,39 YTL
Yayın Maliyetleri	12.726,40 YTL
Cüppe Maliyetleri	4.207,50 YTL
Oto Amblemi Maliyetleri	46,40 YTL
Büyük Rozet Maliyetleri	127,50 YTL
Küçük Rozet Maliyetleri	30,80 YTL
<b>TOPLAM</b>	<b>24.928,99 YTL</b>

2-) **Satılan Hizmet Maliyeti (-)** : Yargıtay Avukatlar Odası ve Yargıtay Cumhuriyet Başsavcılığı bünyesinde avukatlarımıza verilmekte bulunan fotokopi hizmetleri nedeniyle iki adet personel istihdamı nedeniyle katlanılan maliyet 11.124,05 YTL 'dir.

#### E-) FAALİYET GİDERLERİ (-)

1-) **Genel Yönetim Giderleri** : Bu dönemde yapılmış genel yönetim gideri çeşitleri ve tutarları aşağıda gösterilmiştir

Personel Giderleri	1.432,57 YTL
Dışarıdan Sağ.Fayda Ve Hizmetlerler (Müşavirlik Hiz., Danışmalık Hiz., Telif Gid.)	12.672,92 YTL
Çeşitli Giderler	60,00 YTL
Vergi, Resim Ve Harçlar	144,87 YTL
<b>TOPLAM</b>	<b>14.310,36 YTL</b>

**Dönem Net Zararı 13.175,82 YTL 'dir.**

**NOT** : Birliğimiz iktisadi işletmesi kurumlar vergisi mükellefi olduğundan, ilgili mevzuat gereği ayrıntılı bilanço tablosu takvim yılı

sonunda çıkartılmaktadır. 31.03.2007 tarihi itibariyle gelir tablosundaki zararı telafi edebilecek stoklar mevcut olup, ayrıntısı aşağıdaki gibidir;

Dergi Stokları	42.977,30 YTL
Yayın Stokları	123.068,30 YTL
Cüppe Stokları	11.820,00 YTL
Oto Amblemi Stokları	579,00 YTL
Büyük Rozet Stokları	3.228,30 YTL
Küçük Rozet Stokları	842,60 YTL
<b>TOPLAM</b>	<b>182.515,50 YTL</b>

**TÜRKİYE BAROLAR BİRLİĞİ İKTİSADİ İŞLETMESİ**  
**01.01.2006 - 31.12.2006 DÖNEMİ**  
**AYRINTILI BİLANÇOSU**

**AKTİF (VARLIKLAR)**

**PASİF (KAYNAKLAR)**

**I- DÖNEN VARLIKLAR**

<b>A- Hamr Değerler</b>	1.193,00 YTL
1- Kasa	730,00 YTL
2- Bankalar	463,00 YTL
<b>B- Menkul Kıymetler</b>	0,00 YTL
<b>C- Ticari Alacaklar</b>	49.027,44 YTL
1- Alıcılar	49.027,44 YTL
<b>D- Diğer Alacaklar</b>	38.546,40 YTL
1- Türkiye Barolar Birliğinden Alacakl.	38.344,30 YTL
2- Diğer Çeşitli Alacaklar	202,10 YTL
<b>E- Stoklar</b>	167.090,77 YTL
1- Ticari Mallar	164.860,00 YTL
2- Verilen Sipariş Avansları	2.230,77 YTL
<b>F- Yıllara Yaygın İnşaat ve Onarım Maliyetleri</b>	0,00 YTL
<b>G- Gelecek Aylara Ait Giderler ve Gelir Tahakkukları</b>	0,00 YTL
<b>H- Diğer Dönen Varlıklar</b>	57.749,87 YTL
1- Devreden K.D.V.	57.749,87 YTL
<b>DÖNEN VARLIKLAR TOPLAMI</b>	<b>313.607,48 YTL</b>

**II- DURAN VARLIKLAR**

<b>A- Ticari Alacaklar</b>	0,00 YTL
1- Verilen Depozito ve Teminatlar	0,00 YTL
<b>B- Diğer Alacaklar</b>	0,00 YTL
<b>C- Mali Duran Varlıklar</b>	0,00 YTL
<b>D- Maddi Duran Varlıklar</b>	1.500,35 YTL
1- Tesis, Makine ve Cihazlar	3.718,42 YTL
2- Demirbaşlar	2.326,73 YTL
3- Birikmiş Amortismanlar ( - )	-4.544,80 YTL
<b>E- Maddi Olmayan Duran Varlıklar</b>	0,00 YTL
<b>F- Özel Tükenmeye Tabi Varlıklar</b>	0,00 YTL
<b>G- Gelecek Yıllara Ait Giderler ve Gelir Tahakkukları</b>	0,00 YTL
<b>H- Diğer Duran Varlıklar</b>	0,00 YTL
<b>DURAN VARLIKLAR TOPLAMI</b>	<b>1.500,35 YTL</b>

**AKTİF (VARLIK) TOPLAMI**

**315.107,83 YTL**

**I- KISA VAD. YAB. KAYN.**

<b>A- Mali Borçlar</b>	0,00 YTL
<b>B- Ticari Borçlar</b>	0,00 YTL
<b>C- Diğer Borçlar</b>	268.683,02 YTL
1- Türkiye Barolar Birliğine Borçl	267.106,46 YTL
2- Diğer Çeşitli Borçlar	1.576,56 YTL
<b>D- Alınan Avanslar</b>	0,00 YTL
<b>E- Yıllara Yaygın İnşaat ve Onarım Hakediş Bedelleri</b>	0,00 YTL
<b>F- Öd. Vergi ve Diğer Yük.</b>	6.116,37 YTL
1- Ödenecek Vergi ve Fonlar	5.136,73 YTL
2- Ödenecek Sosyal Güvenlik Kes.	979,64 YTL
<b>G- Borç ve Gider Karşılıkları</b>	0,00 YTL
<b>H- Gelecek Aylara Ait Gelirler ve Gider Tahakkukları</b>	0,00 YTL
<b>I- Diğer Kısa Vadeli Yabancı Kaynaklar</b>	0,00 YTL
<b>KISA VADELİ YAB. KAYN. TOPLAMI</b>	<b>274.799,39 YTL</b>

**II- UZUN VADELİ YABANCI KAYN.**

<b>A- Mali Borçlar</b>	0,00 YTL
<b>B- Ticari Borçlar</b>	0,00 YTL
<b>C- Diğer Borçlar</b>	0,00 YTL
<b>D- Alınan Avanslar</b>	0,00 YTL
<b>E- Borç ve Gider Karşılıkları</b>	0,00 YTL
<b>F- Gelecek Yıllara Ait Gelirler ve Gider Tahakkukları</b>	0,00 YTL
<b>G- Diğer Uzun Vadeli Yabancı Kaynaklar</b>	0,00 YTL
<b>UZUN VADELİ YAB. KAYN. TOPLAMI</b>	<b>0,00 YTL</b>

**III- ÖZ KAYNAKLAR**

<b>A- Ödenmiş Sermaye</b>	111.464,56 YTL
1- Sermaye	100.000,00 YTL
2- Sermaye Dözelmesi Olumlu Fark	11.464,56 YTL
<b>B- Sermaye Yedekleri</b>	0,00 YTL
<b>C- Kar Yedekleri</b>	0,00 YTL
<b>D- Geçmiş Yıllar Karları</b>	0,00 YTL
<b>E- Geçmiş Yıllar Zararları ( - )</b>	-78.454,66 YTL
1- Geçmiş Yıllar Zararları ( - )	-78.454,66 YTL
<b>F- Dönem Net Karı / Zararı</b>	7.298,54 YTL
1- Dönem Net Karı	7.298,54 YTL
<b>ÖZKAYNAKLAR TOPLAMI</b>	<b>40.308,44 YTL</b>

**PASİF (KAYNAKLAR) TOPLAMI**

**315.107,83 YTL**

**TÜRKİYE BAROLAR BİRLİĞİ İKTİSADİ İŞLETMESİ**  
**01.01.2006 – 31.12.2006 DÖNEMİ**  
**AYRINTILI BİLANÇO AÇIKLAMALARI**

**AKTİF**

**I- DÖNEN VARLIKLAR**

**A-) Hazır Değerler**

31.12.2006 tarihi itibariyle 1.193,00 YTL olarak görünen hazır değerler mevcudunun dökümü aşağıdaki gibidir.

✓ **Kasa** :

Kasa mevcudu 730,00 YTL

✓ **Banka** :

T.Halk Bankası Kızılay Şubesi 16000006 Hesap  
463,00 YTL 'sıdır.

**B-) Ticari Alacaklar**

T.B.B.Dergisi ve diğer yayın satışlarımız nedeniyle  
49.027,44 YTL tutarında alacağımız bulunmaktadır.

**E-) Stoklar**

Bu başlık altında görünen Ticari Mallar kalemi dökümü  
aşağıdaki gibidir.

Dergi Stokları	43.201,44 YTL
Yayın Stokları	109.842,11 YTL
Cüppe	5.527,50 YTL
Oto Amblemi	625,40 YTL
Büyük Rozet	3.355,80 YTL
Küçük Rozet	873,40 YTL
Enflasyon Düzeltme Farkları	1.171,40 YTL
Konsinye Stoklar	262,95 YTL
<b>TOPLAM</b>	<b>164.860,00 YTL</b>

Bu başlık altında yer alan Verilen Sipariş Avansları kalemindeki 2.230,77 YTL tutar, iktisadi işletme faaliyetlerinin sürdürülebilmesi için yapılan ön ödemedir.

**Dönen Varlıklar Toplamı 313.607,48 YTL 'dir.**

## II- DURAN VARLIKLAR

### D-) Maddi Duran Varlıklar

Maddi duran varlıklar 1.530,35 YTL olup, ayrıntılar aşağıda sunulmuştur.

Tesis, Makine ve Cihazlar	3.718,42 YTL
Demirbaşlar	2.326,73 YTL
Birikmiş Amortismanlar ( - )	4.544,80 YTL

**Duran Varlıklar Toplamı 1.500,35 YTL 'dir.**

## **PASİF**

### **I- KISA VADELİ YABANCI KAYNAKLAR**

#### **C-) Diğer Borçlar**

Bu başlık altında yer alan 267.106,46 YTL , İktisadi İşletme faaliyetlerinin yürütülebilmesi için Türkiye Barolar Birliği tarafından karşılanan finansman nedeniyle oluşmuştur.

Diğer çeşitli borçlar kaleminde gözüken 1.576,56 YTL 'sının 1.365,26 YTL 'sı banka hesabımıza sehven havale edilen tutarlar, bakiyesi ise yayınlar nedeniyle ödenecek telif ücretleridir.

#### **E-) Ödenecek Vergi ve Diğer Yükümlülükler**

Bu başlık altında yer alan 6.116,37 YTL tutar, 31.12.2006 tarihi itibariyle istihdam edilen çalışanlara ait vergi ve sosyal güvenlik kesintileri nedeniyle tahakkuk eden ve süresi içerisinde ilgili kurumlara ödenecek borçlarımızı göstermektedir.

**Kısa Vadeli Yabancı Kaynaklar Toplamı 274.799,39 YTL 'dir.**

### **III- ÖZ KAYNAKLAR**

#### **A-) Ödenmiş Sermaye**

Bu başlık altında yer alan 111.464,56 YTL tutarın, 100.000,00 YTL 'sı işletme faaliyetlerinin yürütülebilmesi için Türkiye Barolar tarafından ödenmiş sermayeyi, 11.464,56 YTL 'sı enflasyon düzeltmesi nedeniyle yapılan, düzeltilmiş olumlu sermaye farkını göstermektedir.

#### **E-) Geçmiş Yıllar Zararları (-)**

Bu başlık altında yer alan 78.454,66 YTL tutarın dökümü aşağıdaki gibidir;

2003 Yılı Düzeltilmiş Zararlar	24.133,06 YTL
2004 Yılı Zararı	1.167,46 YTL
2005 Yılı Zararı	53.154,14 YTL
<b>TOPLAM</b>	<b>78.454,66 YTL</b>

**F-) Dönem Net Karı / Zararı**

**2006 Yılı Bilanço Dönem Net Karı 7.298,54 YTL 'dir.**

**Öz Kaynaklar Toplamı 40.308,44 YTL 'dir.**



**TÜRKİYE BAROLAR BİRLİĞİ İKTİSADİ İŞLETMESİ**  
**01.01.2006 - 31.12.2006 DÖNEMİ**  
**AYRINTILI GELİR TABLOSU**

<b>A- BRÜT SATIŞLAR</b>		227.817,09 YTL
1- Yurtiçi Satışlar	227.817,09 YTL	
<b>B- SATIŞ İNDİRİMLERİ (-)</b>		-22.358,69 YTL
1- Satıştan İndirimler (-)	-20.991,58 YTL	
2- Satıştan İskontolar (-)	-1.367,11 YTL	
<b>C- NET SATIŞLAR</b>		205.458,40 YTL
<b>D- SATIŞLARIN MALİYETİ (-)</b>		-163.702,10 YTL
1- Satılan Ticari Mallar Maliyeti (-)	-120.353,43 YTL	
2- Satılan Hizmet Maliyeti (-)	-43.348,67 YTL	
<b>BRÜT SATIŞ KARI VEYA ZARARI</b>		41.756,30 YTL
<b>E- FAALİYET GİDERLERİ (-)</b>		-59.462,19 YTL
1- Genel Yönetim Giderleri	-59.462,19 YTL	
<b>FAALİYET KARI VEYA ZARARI</b>		-17.705,89 YTL
<b>F- DİĞER FAALİYETLERDEN OLAĞAN GELİR VE KARLAR</b>		25.004,43 YTL
1- Faaliyetle İlgili Diğer Olağan Gelir ve Karlar	25.004,43 YTL	
<b>G- DİĞER FAALİYETLERDEN OLAĞAN GİDER VE ZARARLAR (-)</b>		0,00 YTL
<b>H- FANANSMAN GİDERLERİ (-)</b>		0,00 YTL
<b>OLAĞAN KAR VEYA ZARAR</b>		7.298,54 YTL
<b>I- OLAĞANDIŞI GELİR VE KARLAR</b>		0,00 YTL
<b>J- OLAĞANDIŞI GİDER VE ZARARLAR (-)</b>		0,00 YTL
<b>DÖNEM KARI VEYA ZARARI</b>		7.298,54 YTL
<b>K- DÖNEM KARI VERGİ VE DİĞER YASAL YÜKÜMLÜLÜK KARŞILIKLARI (-)</b>		0,00 YTL
<b>DÖNEM NET KARI VEYA ZARARI</b>		7.298,54 YTL

# TÜRKİYE BAROLAR BİRLİĞİ İKTİSADİ İŞLETMESİ

01.01.2006 – 31.12.2006 DÖNEMİ

## AYRINTILI GELİR TABLOSU AÇIKLAMALARI

### A-) BRÜT SATIŞLAR

1-) **Yurtiçi Satışlar** : Bu başlık altında yer alan 227.817,09 YTL tutarın dökümü aşağıdaki gibidir.

Dergi Satışları	90.596,93 YTL
Yayın Satışları	100.417,86 YTL
Cüppe Satışları	14.145,32 YTL
Oto Amblemi Satışları	2.011,92 YTL
Büyük Rozet Satışları	868,71 YTL
Küçük Rozet Satışları	623,33 YTL
Fotokopi Gelirleri	19.153,02 YTL
<b>TOPLAM</b>	<b>227.817,09 YTL</b>

### B-) SATIŞ İNDİRİMLERİ

1-) **Satıştan İadeler (-)** : Döneme ilişkin satış iade tutarı 20.991,58 YTL 'dir.

2-) **Satıştan İskontolar (-)** : Döneme ilişkin satış iskontoları tutarı 1.367,11 YTL 'dir.

### D-) SATIŞLARIN MALİYETİ

1-) **Satılan Ticari Mallar Maliyeti (-)** : Döneme ilişkin satılan ticari malların maliyeti 120.353,43 YTL 'dir

2-) **Satılan Hizmet Maliyeti (-)** : Yargıtay Avukatlar Odası ve Yargıtay Cumhuriyet Başsavcılığı bünyesinde avukatlarımıza verilmekte bulunan fotokopi hizmetleri nedeniyle iki adet personel istihdamı nedeniyle katlanılan maliyet 43.348,67 YTL 'dir.

**E-) FAALİYET GİDERLERİ (-)**

1-) **Genel Yönetim Giderleri** : Bu dönemde yapılmış genel yönetim gideri çeşitleri ve tutarları aşağıda gösterilmiştir

Personel Giderleri	5.675,94 YTL
Dışarıdan Sağ.Fayda Ve Hizmetlerler (Müşavirlik Hiz., Danışmalık Hiz., Telif Gid.)	51.367,00 YTL
Çeşitli Giderler	438,75 YTL
Vergi, Resim Ve Harçlar	771,47 YTL
Amortisman ve Tükenme Payları	1.209,03 YTL
<b>TOPLAM</b>	<b><u>59.462,19 YTL</u></b>

**F-) DİĞER FAALİYETLERDEN OLAĞAN GELİR VE KÂRLAR**

1-) **Faaliyetle İlgili Diğer Olağan Gelir ve Kârlar** : Bu başlık altında yer alan 25.004,43 YTL tutar, T.B.B.Dergisinde yayınlanan reklam bedellerinden oluşmaktadır.

**Dönem Net Kârı 7.298,54 YTL 'dir.**

**TÜRKİYE BAROLAR BİRLİĞİ İKTİSADİ İŞLETMESİ**  
**01.01.2005 - 31.12.2005 DÖNEMİ**  
**AYRINTILI BİLANÇOSU**

AKTİF (VARLIKLAR)		PASİF (KAYNAKLAR)	
<b>I- DÖNEN VARLIKLAR</b>		<b>I- KISA VADELİ YAB. KAYN.</b>	
A- Hazır Değerler	2.595,00 YTL	A- Mali Borçlar	0,00 YTL
1- Kasa	364,30 YTL	B- Ticari Borçlar	0,00 YTL
2- Bankalar	1.730,70 YTL	C- Diğer Borçlar	174.361,57 YTL
B- Menkul Kıymetler	0,00 YTL	1- Türkiye Barolar Birliğine Borçl.	173.813,27 YTL
C- Ticari Alacaklar	51.421,41 YTL	2- Diğer Çeşitli Borçlar	548,30 YTL
1- Alıcılar	51.421,41 YTL	D- Alınan Avanslar	42,00 YTL
D- Diğer Alacaklar	202,10 YTL	1- Alınan Sipariş Avansları	42,00 YTL
1- Türkiye Barolar Birliğinden Alacakl.	0,00 YTL	E- Yıllara Yaygın İnşaat ve Onarım Hakediş Bedelleri	0,00 YTL
2- Diğer Çeşitli Alacaklar	202,10 YTL	F- Öd. Vergi ve Diğer Yük.	5.970,33 YTL
E- Stoklar	71.465,13 YTL	1- Ödenecek Vergi ve Fonlar	5.203,16 YTL
1- Ticari Mallar	71.465,13 YTL	2- Ödenecek Sosyal Güvenlik Kes.	767,17 YTL
F- Yıllara Yaygın İnşaat ve Onarım Maliyetleri	0,00 YTL	G- Borç ve Gider Karşılıkları	0,00 YTL
G- Gelecek Aylara Ait Giderler ve Gelir Tahakkukatları	0,00 YTL	H- Gelecek Aylara Ait Gelirler ve Gider Tahakkukatları	350,15 YTL
H- Diğer Dönen Varlıklar	35.194,82 YTL	1- Gelecek Aylara Ait Giderler	350,15 YTL
1- Devreden K.D.V.	35.194,82 YTL	I- Diğer Kısa Vadeli Yabancı Kaynaklar	0,00 YTL
2- İş Avansları	0,00 YTL	<b>KISA VADELİ YAB. KAYN. TOPLAMI</b>	<b>180.724,05 YTL</b>
<b>DÖNEN VARLIKLAR TOPLAMI</b>	<b>160.878,46 YTL</b>	<b>II- UZUN VADELİ YABANCI KAYN.</b>	
<b>II- DURAN VARLIKLAR</b>		A- Mali Borçlar	0,00 YTL
A- Ticari Alacaklar	146,11 YTL	B- Ticari Borçlar	0,00 YTL
1- Verilen Depozito ve Teminatlar	146,11 YTL	C- Diğer Borçlar	0,00 YTL
B- Diğer Alacaklar	0,00 YTL	D- Alınan Avanslar	0,00 YTL
C- Mali Duran Varlıklar	0,00 YTL	E- Borç ve Gider Karşılıkları	0,00 YTL
D- Maddi Duran Varlıklar	2.709,38 YTL	F- Gelecek Yıllara Ait Gelirler ve Gider Tahakkukatları	0,00 YTL
1- Tesis, Makine ve Cihazlar	3.718,42 YTL	G- Diğer Uzun Vadeli Yabancı Kaynaklar	0,00 YTL
2- Demirbaşlar	2.326,73 YTL	<b>UZUN VADELİ YAB. KAYN. TOPLAMI</b>	<b>0,00 YTL</b>
3- Birikmiş Amortismanlar (-)	-3.335,77 YTL	<b>III- ÖZ KAYNAKLAR</b>	
E- Maddi Olmayan Duran Varlıklar	0,00 YTL	A- Ödenmiş Sermaye	61.464,56 YTL
F- Özel Tüklenmeye Tabii Varlıklar	0,00 YTL	1- Sermaye	50.000,00 YTL
G- Gelecek Yıllara Ait Giderler ve Gelir Tahakkukatları	0,00 YTL	2- Sermaye Düzeltmesi Olumlu Fark	11.464,56 YTL
H- Diğer Duran Varlıklar	0,00 YTL	B- Sermaye Yedekleri	0,00 YTL
<b>DURAN VARLIKLAR TOPLAMI</b>	<b>2.855,49 YTL</b>	C- Kar Yedekleri	0,00 YTL
		D- Geçmiş Yıllar Karları	0,00 YTL
		E- Geçmiş Yıllar Zararları (-)	-25.300,52 YTL
		1- Geçmiş Yıllar Zararları (-)	-25.300,52 YTL
		F- Dönem Net Karı / Zararı	-53.154,14 YTL
		1- Dönem Net Zararı (-)	-53.154,14 YTL
		<b>ÖZKAYNAKLAR TOPLAMI</b>	<b>-16.990,10 YTL</b>
<b>AKTİF (VARLI) TOPLAMI</b>	<b>163.733,95 YTL</b>	<b>PASİF (KAYNAKLAR) TOPLAMI</b>	<b>163.733,95 YTL</b>

**TÜRKİYE BAROLAR BİRLİĞİ İKTİSADİ İŞLETMESİ**  
**01.01.2005 – 31.12.2005 DÖNEMİ**  
**AYRINTILI BİLANÇO AÇIKLAMALARI**

**AKTİF**

**I- DÖNEN VARLIKLAR**

**A-) Hazır Değerler**

31.12.2006 tarihi itibariyle 1.193,00 YTL olarak görünen hazır değerler mevcudunun dökümü aşağıdaki gibidir.

✓ **Kasa** \_\_\_\_\_ :

Kasa mevcudu 864,30 YTL

✓ **Banka** \_\_\_\_\_ :

T.Halk Bankası Kızılay Şubesi 16000006 Hesap  
1.730,70 YTL 'sıdır.

**C-) Ticari Alacaklar**

T.B.B.Dergisi ve diğer yayın satışlarımız nedeniyle 51.421,41 YTL tutarında alacağımız bulunmaktadır.

**E-) Stoklar**

Bu başlık altında görünen Ticari Mallar kalemi dökümü aşağıdaki gibidir.

Dergi Stokları	22.050,43 YTL
Yayın Stokları	41.813,46 YTL
Cüppe	5.090,36 YTL
Oto Amblemi	73,70 YTL
Büyük Rozet	443,38 YTL
Küçük Rozet	559,45 YTL
Enflasyon Düzeltme Farkları	1.171,40 YTL
Konsinye Stoklar	262,95 YTL
<b>TOPLAM</b>	<b>71.465,13 YTL</b>

**Dönen Varlıklar Toplamı 160.878,46 YTL 'dir.**

## **II- DURAN VARLIKLAR**

### **D-) Maddi Duran Varlıklar**

Maddi duran varlıklar 2.709,38 YTL olup, ayrıntılar aşağıda sunulmuştur.

Tesis, Makine ve Cihazlar	3.718,42 YTL
Demirbaşlar	2.326,73 YTL
Birikmiş Amortismanlar (-)	3.335,77 YTL

**Duran Varlıklar Toplamı 2.855,49 YTL 'dir.**

## **PASİF**

### **I- KISA VADELİ YABANCI KAYNAKLAR**

#### **C-) Diğer Borçlar**

Bu başlık altında yer alan 173.813,27 YTL , İktisadi İşletme faaliyetlerinin yürütülebilmesi için Türkiye Barolar Birliği tarafından karşılanan finansman nedeniyle oluşmuştur.

Diğer çeşitli borçlar kaleminde gözüken 548,30 YTL 'sının 349,00 YTL 'sı banka hesabımıza sehven havale edilen tutarlar, bakiyesi ise yayınlar nedeniyle ödenecek telif ücretleridir.

#### **F-) Ödenecek Vergi ve Diğer Yükümlülükler**

Bu başlık altında yer alan 5.970,33 YTL tutar, 31.12.2005 tarihi itibariyle istihdam edilen çalışanlara ait vergi ve sosyal güvenlik kesintileri nedeniyle tahakkuk eden ve süresi içerisinde ilgili kurumlara ödenecek borçlarımızı göstermektedir.

**Kısa Vadeli Yabancı Kaynaklar Toplamı 180.724,05 YTL 'dir.**

### **IV-ÖZ KAYNAKLAR**

#### **A-) Ödenmiş Sermaye**

Bu başlık altında yer alan 61.464,56 YTL tutarın, 50.000,00 YTL 'sı işletme faaliyetlerinin yürütülebilmesi için Türkiye Barolar tarafından ödenmiş sermayeyi, 11.464,56 YTL 'sı enflasyon düzeltilmesi nedeniyle yapılan, düzeltilmiş olumlu sermaye farkını göstermektedir.

#### **E-) Geçmiş Yıllar Zararları (-)**

Bu başlık altında yer alan 25.300,52 YTL tutarın dökümü aşağıdaki gibidir;

2003 Yılı Düzeltilmiş Zararlar	24.133,06 YTL
2004 Yılı Zararı	1.167,46 YTL
<b>TOPLAM</b>	<b>25.300,52 YTL</b>

**F-) Dönem Net Karı / Zararı**

2006 Yılı Bilanço Dönem Net Zararı 53.154,14 YTL 'dir.

**Öz Kaynaklar Toplamı 16.990,10 YTL 'dir.**



**TÜRKİYE BAROLAR BİRLİĞİ İKTİSADİ İŞLETMESİ**  
**01.01.2005 - 31.12.2005 DÖNEMİ**  
**AYRINTILI GELİR TABLOSU**

<b>A- BRÜT SATIŞLAR</b>		<b>178.222,68 YTL</b>
1- Yurtiçi Satışlar	178.222,68 YTL	
<b>B- SATIŞ İNDİRLERİ ( - )</b>		<b>-17.595,16 YTL</b>
1- Satıştan İndeler ( - )	-17.491,65 YTL	
2- Satıştan İskontolar ( - )	-103,51 YTL	
<b>C- NET SATIŞLAR</b>		<b>160.627,52 YTL</b>
<b>D- SATIŞLARIN MALİYETİ ( - )</b>		<b>-165.017,17 YTL</b>
1- Satılan Ticari Mallar Maliyeti ( - )	-126.046,21 YTL	
2- Satılan Hizmet Maliyeti ( - )	-38.970,96 YTL	
<b>BRÜT SATIŞ KARI VEYA ZARARI</b>		<b>-4.389,65 YTL</b>
<b>E- FAALİYET GİDERLERİ ( - )</b>		<b>-83.306,86 YTL</b>
1- Genel Yönetim Giderleri	-83.306,86 YTL	
<b>FAALİYET KARI VEYA ZARARI</b>		<b>-87.696,51 YTL</b>
<b>F- DİĞER FAALİYETLERDEN OLAĞAN GELİR VE KARLAR</b>		<b>34.542,37 YTL</b>
1- Faiz Gelirleri	0,00 YTL	
2- Faaliyetle İlgili Diğer Olağan Gelir ve Karlar	34.542,37 YTL	
<b>G- DİĞER FAALİYETLERDEN OLAĞAN GİDER VE ZARARLAR ( - )</b>		<b>0,00 YTL</b>
<b>H- FİNANSMAN GİDERLERİ ( - )</b>		<b>0,00 YTL</b>
<b>OLAĞAN KAR VEYA ZARAR</b>		<b>-53.154,14 YTL</b>
<b>I- OLAĞANDIŞI GELİR VE KARLAR</b>		<b>0,00 YTL</b>
<b>J- OLAĞANDIŞI GİDER VE ZARARLAR ( - )</b>		<b>0,00 YTL</b>
<b>DÖNEM KARI VEYA ZARARI</b>		<b>-53.154,14 YTL</b>
<b>K- DÖNEM KARI VERGİ VE DİĞER YASAL YÜKÜMLÜLÜK KARŞILIKLARI ( - )</b>		<b>0,00 YTL</b>
<b>DÖNEM NET KARI VEYA ZARARI</b>		<b>-53.154,14 YTL</b>

**TÜRKİYE BAROLAR BİRLİĞİ İKTİSADİ İŞLETMESİ**  
**01.01.2005 – 31.12.2005 DÖNEMİ**  
**AYRINTILI GELİR TABLOSU AÇIKLAMALARI**

**A-) BRÜT SATIŞLAR**

1-) **Yurtiçi Satışlar** : Bu başlık altında yer alan 178.222,68 YTL tutarın dökümü aşağıdaki gibidir.

Dergi Satışları	64.922,60 YTL
Yayın Satışları	76.097,65 YTL
Cüppe Satışları	15.807,83 YTL
Oto Amblemi Satışları	1.712,62 YTL
Büyük Rozet Satışları	1.334,29 YTL
Küçük Rozet Satışları	568,04 YTL
Fotokopi Gelirleri	17.779,65 YTL
<b>TOPLAM</b>	<b>178.222,68 YTL</b>

**B-) SATIŞ İNDİRİMLERİ**

1-) **Satıştan İadeler (-)** : Döneme ilişkin satış iade tutarı 17.491,65 YTL 'dir.

2-) **Satıştan İskontolar (-)** : Döneme ilişkin satış iskontoları tutarı 103,51 YTL 'dir.

**D-) SATIŞLARIN MALİYETİ**

1-) **Satılan Ticari Mallar Maliyeti (-)** : Döneme ilişkin satılan ticari malların maliyeti 126.046,21 YTL 'dir

2-) **Satılan Hizmet Maliyeti (-)** : Yargıtay Avukatlar Odası ve Yargıtay Cumhuriyet Başsavcılığı bünyesinde avukatlarımıza verilmekte bulunan fotokopi hizmetleri nedeniyle iki adet personel istihdamı nedeniyle katlanılan maliyet 38.970,96 YTL 'dir.

**E-) FAALİYET GİDERLERİ (-)**

1-) **Genel Yönetim Giderleri** : Bu dönemde yapılmış genel yönetim gideri çeşitleri ve tutarları aşağıda gösterilmiştir

Personel Giderleri	5.778,18 YTL
Dışarıdan Sağ.Fayda Ve Hizmetlerler (Müşavirlik Hiz., Danışmanlık Hiz., Telif Gid.)	65.742,56 YTL
Büro Giderleri	12,50 YTL
Çeşitli Giderler	9.979,59 YTL
Vergi, Resim Ve Harçlar	585,00 YTL
Amortisman ve Tükenme Payları	1.209,03 YTL
<b>TOPLAM</b>	<b>83.306,86 YTL</b>

**F-) DİĞER FAALİYETLERDEN OLAĞAN GELİR VE KÂRLAR**

1-) **Faaliyetle İlgili Diğer Olağan Gelir ve Kârlar** : Bu başlık altında yer alan 34.542,37 YTL tutar, T.B.B.Dergisinde yayınlanan reklam bedellerinden oluşmaktadır.

**Dönem Net Zararı 53.154,14 YTL 'dir.**



Çetin Emeç Bulvarı No: 46 Balgat / Ankara  
Tel: (+90.312) 287 87 90 (Pbx) Faks: (+90.312) 286 55 65 - 286 31 00  
Karanfil Sokağı No: 5/62 06650 Kızılay / Ankara  
Tel: (+90.312) 425 30 11 - 425 36 19 - 418 13 46 Faks: (+90.312) 418 78 57  
web: [www.barobirlik.org.tr](http://www.barobirlik.org.tr)  
e-mail: [admin@barobirlik.org.tr](mailto:admin@barobirlik.org.tr) • [yayin@barobirlik.org.tr](mailto:yayin@barobirlik.org.tr)