

TÜRKİYE BAROLAR BİRLİĞİ



33. OLAĞAN GENEL KURUL VAN

01.04.2013 – 31.03.2015
YÖNETİM KURULU HESAP RAPORU
DENETLEME KURULU RAPORU

ve

01.04.2015 – 31.03.2017
DÖNEMİ TAHMİNİ BÜTÇESİ

16– 17 Mayıs 2015

Türkiye Barolar Birliđi Yayınları : 290

Dizgi :

*Türkiye Barolar Birliđi
Muhasebe ve Mali İşler Müdürlüğü – Süleyman BAYAR*

Baskı :

*Şen Matbaa
Özveren Sokak No: 25/B Demirtepe / ANKARA
(0.312) 230 54 50*

Baskı Tarihi :

27 Nisan 2015

TÜRKİYE BAROLAR BİRLİĞİ
01.04.2013 – 31.03.2015 YÖNETİM KURULU HESAP RAPORU
ve
01.04.2015 – 31.03.2017 DÖNEMİ TAHMİNİ BÜTÇESİ

32. Olağan Genel Kurulumuzca kabul edilen bütçe ile ilgili 01.04.2013 – 31.03.2015 dönemi mali faaliyetlerimize ait uygulama ve sonuçları hakkında düzenlenen Bilanço, Gelir Tablosu, Nakit Akım Tablosu, Bütçe Analizi ve bu konulara ilişkin açıklamalar ile ek tabloların yanısıra, 01.04.2015 – 31.03.2017 dönemi bütçe teklifi aşağıdaki şekilde düzenlenmiş ve tetkiklerinize sunulmuştur.

Ayrıca, Birliğimiz faaliyetleri arasında yer alan C.M.K., Adli Yardım, Vekalet Pulu ve Stajyer Kredileri, Sosyal Yardım ve Dayanışma Fonu 'na ait 01.01.2013 – 31.03.2015 tarihleri arası Bilanço, Gelir, Nakit Akım Tabloları ile Türkiye Barolar Birliği İktisadi İşletmesi ve TBB – SYDF Litai Hotel - Spa Turizm İşletmeleri İktisadi İşletmesi 'ne ait 01.01.2013 – 31.03.2015 dönemi Bilanço ve Gelir Tabloları ile bunlara ait açıklamalar sunulmuştur.

✓ **Sunuş**

1. Avukat Sayıları – Avukat Sayıları Artış Oranı ve Grafiği

2. Türkiye Barolar Birliği

- 2.1. 01.04.2013 – 31.03.2015 Dönemi Bilançosu
- 2.2. 01.04.2013 – 31.03.2015 Dönemi Bilanço Açıklamaları
- 2.3. 01.04.2013 – 31.03.2015 Dönemi Gelir Tablosu
- 2.4. 01.04.2013 – 31.03.2015 Dönemi Gelir Tablosu Açıklamaları
- 2.5. Ek – 1 Tablo (01.04.2013 – 31.03.2015 Dönemi Gerçekleşen Gelirler)
- 2.6. Ek – 2 Tablo (01.04.2013 – 31.03.2015 Dönemi Gerçekleşen Giderler)
- 2.7. Ek – 3 Tablo (01.04.2013 – 31.03.2015 Dönemi Bütçe Analizi – Gelir)
- 2.8. Ek – 4 Tablo (01.04.2013 – 31.03.2015 Dönemi Bütçe Analizi – Gider)
- 2.9. Ek – 5 Fasıllar Arası Aktarma Tablosu
- 2.10. 01.04.2013 – 31.03.2015 Dönemi Bütçe Analizi Açıklamaları

3. Denetleme Kurulu Raporu

4. Bütçe Tasarısı (01.04.2015 – 31.03.2017)

- 4.1. Bütçe Gelirleri Tasarısı
- 4.2. Bütçe Giderleri Tasarısı
- 4.3. Bütçe Gelirleri Gerekçesi
- 4.4. Bütçe Giderleri Gerekçesi
- 4.5. Bütçe Uygulama Yönergesi

5. C.M.K. Ödenekleri

- 5.1. 01.01.2015 - 31.03.2015 Bilanço
- 5.2. 01.01.2015 - 31.03.2015 Bilanço Açıklamaları
- 5.3. 01.01.2015 - 31.03.2015 Gelir Tablosu
- 5.4. 01.01.2015 - 31.03.2015 Gelir Tablosu Açıklamaları
- 5.5. 01.01.2015 - 31.03.2015 Nakit Akım Tablosu
- 5.6. 01.01.2014 - 31.12.2014 Gelir Tablosu
- 5.7. 01.01.2014 - 31.12.2014 Gelir Tablosu Açıklamaları
- 5.8. 01.01.2014 - 31.12.2014 Nakit Akım Tablosu
- 5.9. 01.01.2013 - 31.12.2013 Gelir Tablosu
- 5.10. 01.01.2013 - 31.12.2013 Gelir Tablosu Açıklamaları
- 5.11. 01.01.2013 - 31.12.2013 Nakit Akım Tablosu
- 5.12. Ek-1 (C.M.K. Gönderi Listesi)

6. Adli Yardım Ödenekleri

- 6.1. 01.01.2015 - 31.03.2015 Bilanço
- 6.2. 01.01.2015 - 31.03.2015 Bilanço Açıklamaları
- 6.3. 01.01.2015 - 31.03.2015 Gelir Tablosu
- 6.4. 01.01.2015 - 31.03.2015 Gelir Tablosu Açıklamaları
- 6.5. 01.01.2015 - 31.03.2015 Nakit Akım Tablosu
- 6.6. 01.01.2014 - 31.12.2014 Gelir Tablosu
- 6.7. 01.01.2014 - 31.12.2014 Gelir Tablosu Açıklamaları
- 6.8. 01.01.2014 - 31.12.2014 Nakit Akım Tablosu
- 6.9. 01.01.2013 - 31.12.2013 Gelir Tablosu
- 6.10. 01.01.2013 - 31.12.2013 Gelir Tablosu Açıklamaları
- 6.11. 01.01.2013 - 31.12.2013 Nakit Akım Tablosu
- 6.12. Ek-1 (Adli Yardım Gönderi Listesi)

7. Vekalet Pulu Ve Staj Kredisi

- 7.1. 01.01.2015 - 31.03.2015 Bilanço
- 7.2. 01.01.2015 - 31.03.2015 Bilanço Açıklamaları
- 7.3. 01.01.2015 - 31.03.2015 Gelir Tablosu
- 7.4. 01.01.2015 - 31.03.2015 Gelir Tablosu Açıklamaları
- 7.5. 01.01.2015 - 31.03.2015 Nakit Akım Tablosu
- 7.6. 01.01.2014 - 31.12.2014 Gelir Tablosu
- 7.7. 01.01.2014 - 31.12.2014 Gelir Tablosu Açıklamaları
- 7.8. 01.01.2014 - 31.12.2014 Nakit Akım Tablosu
- 7.9. 01.01.2013 - 31.12.2013 Gelir Tablosu
- 7.10. 01.01.2013 - 31.12.2013 Gelir Tablosu Açıklamaları
- 7.11. 01.01.2013 - 31.12.2013 Nakit Akım Tablosu
- 7.12. Ek - 1 Staj Kredi Gönderimleri Tablosu
- 7.13. Ek - 2 Staj Kredi İadeleri Tablosu ve Grafiği
- 7.14. Ek - 3 01.01.2014 – 31.12.2014 Dönemi Kesin Hesabı
- 7.15. Ek - 3a 2014 Yılı Vekalet Pulu Satışı Netice Hesabı
- 7.16. Ek - 3b Barolara Yapılan Pul Dağıtım Payları Tablosu – 2014
- 7.17. Ek - 4 (01.01.2013 – 31.12.2013 Dönemi Kesin Hesabı
- 7.18. Ek - 4a 2011 Yılı Vekalet Pulu Satışı Netice Hesabı
- 7.19. Ek - 4b Barolara Yapılan Pul Dağıtım Payları Tablosu – 2013
- 7.20. Dönemler İtibariyle Pul Satışları ve Grafikleri
- 7.21. Staj Kredi Gönderimleri, Artış Oranı ve Grafiği

8. Sosyal Yardım ve Dayanışma Fonu

- 8.1. 01.01.2015 - 31.03.2015 Bilanço
- 8.2. 01.01.2015 - 31.03.2015 Bilanço Açıklamaları
- 8.3. 01.01.2015 - 31.03.2015 Gelir Tablosu
- 8.4. 01.01.2015 - 31.03.2015 Gelir Tablosu Açıklamaları
- 8.5. 01.01.2015 - 31.03.2015 Nakit Akım Tablosu
- 8.6. 01.01.2014 - 31.12.2014 Gelir Tablosu
- 8.7. 01.01.2014 - 31.12.2014 Gelir Tablosu Açıklamaları
- 8.8. 01.01.2014 - 31.12.2014 Nakit Akım Tablosu
- 8.9. 01.01.2013 - 31.12.2013 Gelir Tablosu
- 8.10. 01.01.2013 - 31.12.2013 Gelir Tablosu Açıklamaları
- 8.11. 01.01.2013 - 31.12.2013 Nakit Akım Tablosu
- 8.12. Ek - 1 (S.Y.D.F. Taşınmaz İcmali)
- 8.13. Ek - 2 (S.Y.D.F. Yapılmakta Olan Yatırımlar İcmali)

9. İktisadi İşletme

- 9.1. 01.01.2015 - 31.03.2015 Bilanço
- 9.2. 01.01.2015 - 31.03.2015 Bilanço Açıklamaları
- 9.3. 01.01.2015 - 31.03.2015 Gelir Tablosu
- 9.4. 01.01.2015 - 31.03.2015 Gelir Tablosu Açıklamaları
- 9.5. 01.01.2014 - 31.12.2014 Bilanço
- 9.6. 01.01.2014 - 31.12.2014 Bilanço Açıklamaları
- 9.7. 01.01.2014 - 31.12.2014 Gelir Tablosu
- 9.8. 01.01.2014 - 31.12.2014 Gelir Tablosu Açıklamaları
- 9.9. 01.01.2013 - 31.12.2013 Bilanço
- 9.10. 01.01.2013 - 31.12.2013 Bilanço Açıklamaları
- 9.11. 01.01.2013 - 31.12.2013 Gelir Tablosu
- 9.12. 01.01.2013 - 31.12.2013 Gelir Tablosu Açıklamaları

10. TBB-SYDF Litai Hotel-Spa Tur.İşl.İkt.İşl.

- 10.1. 01.01.2015 - 31.03.2015 Bilanço ve Açıklamaları
- 10.2. 01.01.2015 - 31.03.2015 Gelir Tablosu ve Açıklamaları
- 10.3. 01.01.2014 - 31.12.2014 Bilanço ve Açıklamaları
- 10.4. 01.01.2014 - 31.12.2014 Gelir Tablosu ve Açıklamaları
- 10.5. 01.01.2013 - 31.12.2013 Bilanço ve Açıklamaları
- 10.6. 01.01.2013 - 31.12.2013 Gelir Tablosu ve Açıklamaları
- 10.7. 01.04.2015 - 31.03.2017 Bütçe Gelirleri Tasarısı
- 10.8. 01.04.2015 - 31.03.2017 Bütçe Giderleri Tasarısı
- 10.9. İlgili Dönem Bütçe Gelir Gider Tasarısı Gereççeleri

Saygılarımızla,

Avukat Sabri Erdal GÜNGÖR
Sayman Üye

Avukat Metin FEYZİOĞLU
Başkan

TÜRKİYE BAROLAR BİRLİĞİ 'NİN SAYIN DELEGELERİ

Türkiye Barolar Birliği 'nin 33. Olağan Mali Genel Kuruluna katılan sayın delegeler ve konuklar hoş geldiniz. Hepinizi saygı ve sevgi ile selamlıyorum.

1969 yılından bu güne kurumsal kültürümüzün oluşmasında değerli katkıları bulunan, önceki yönetimlerde görev alan tüm yöneticilerimiz ve özellikle çalışma konumuzla ilgisi bakımından saymanlarımıza, sağlanan kurumsal birikim nedeniyle minnettarlığımızı özellikle belirtmek isteriz.

33. Olağan Mali Genel Kurulu için hazırlanmış olan Muhasebe Raporlarını aşağıda değerlendirmelerinize sunuyoruz.

Buna göre;

Birliğimiz ve bünyesinde faaliyetleri sürdürülen C.M.K., Adli Yardım, Sosyal Yardım ve Dayanışma Fonu, Vekalet Pulu ve Stajyer Kredileri 'ne ait bilanço, gelir tablosu, nakit akım tablosu İktisadi İşletme ve TBB-SYDF Litai Hotel-Spa İşletmeleri İktisadi İşletmesi için bilanço ve gelir tablosu gibi mali raporlar, 32. Olağan Genel Kurul 'dan bu yana, göstermiş olduğumuz faaliyet sonuçlarını içermektedir.

2014 yılında meydana gelen Soma faciasından hemen sonra Bu elim olayda meydana gelen ölümler, geride kalanlar, açılacak ceza ve tazminat davaları ve tüm süreç ile ilgili olarak olayın geçtiği yer barosu olan MANİSA baromuzla, başta adli yardım olmak üzere tüm hukuki ve teknik konularda ihtiyaç duyulan bilgilendirmenin yapılarak, işbirliği ile gerekli destek verilmiş, maden sektöründe yaşanan olumsuzluk ve sömürüye dikkat çekmek, hukuki ve sosyal çözümlerini tespit edip önermek üzere bu konuda Emek Komisyonumuz tarafından sempozyum düzenlenmiştir. Madenci ve ailelerine destek olmak amacı ile yardım kampanyası başlatılmış olup; meslektaşlarımızın ve vatandaşlarımızın katkıları ile toplam 1.135.405,38 TL tutarında yardım toplanmıştır. Toplanan bu yardımlar Türk Eğitim Vakfı ile yapılan protokol gereği 11.09.2014 tarihinde vakıf hesaplarına aktarılmıştır.

Böylelikle maden faciası mağduru 30 çocuğumuzun 3 yaşından başlayarak üniversite bitinceye kadar olan tüm eğitim masrafları karşılanacaktır.

Yine 2014 yılında Irak Türkmen vatandaşları için bağış kampanyası düzenlenmiş olup; bu kampanyadan toplanan 158.370,44 TL yardım tutarı Türkmeneli İş birliği ve Kültür Vakfı hesaplarına aktarılmıştır.

Bu vesile ile Soma Maden faciası ve Irak Türkmen Yardım kampanyalarına destek veren meslektaşlarımıza teşekkürlerimi sunuyorum.

Göreve geldiğimiz günden bu güne kadar meslektaşlarımızın mesleki faaliyetlerini daha hızlı ve sağlıklı bir şekilde yerine getirebilmeleri için barolarımıza donanım, tefrişat ve elektronik demirbaş yardımı olarak 8.301.260,08 TL ödenek aktarılmıştır.

Yine bugüne kadar ki hizmet süremiz içerisinde Hizmet ve Sosyal Tesis Binası inşaatları için yaklaşık 36.158.636 TL yatırımlarımız olmuştur ayrıca Barolarımızın kullanımı için tahsis edilmek üzere 27.108.944 TL tutarında taşınmaz alımı yapılmıştır.

Türkiye Barolar Birliği Yönetim Kurulu, 7 – 8 Ekim 2013 tarihli toplantısında, Munzam Emeklilik Projesine ilişkin yönergeyi kabul etmiş ve 12.Olağanüstü Genel Kurul'un bilgisine sunulmuştur.

Avukatlar arasındaki dayanışmayı teşvik etmek, avukatların ilerleyen yaşlarında yaşam koşullarını kolaylaştırmak ve meslek kuruluşlarının maddi-manevi desteğini mesleklerinin her döneminde hissetmelerini sağlamak amacıyla 69 yaşını tamamlamış ve koşulları sağlayan meslektaşlarımıza munzam emeklilik yardımı yapılması uygulanmaya başlanmıştır.

SYDF Anlaşmalı hastane sayısı 2013 yılında 24' iken 2015 yılında 41 il' de hizmet aldığımız hastane sayımız yeni yaptığımız anlaşmalarla 129' a ulaştırılmıştır. Anlaşma yapılan yeni Hastanelerle çalışılmaya başlanılmıştır. Bunun yanısıra, tedavi giderlerini karşılama oranı da % 80' den % 100' e yükseltilmiştir.

Bu dönem içerisinde Adli Yardım ve CMK ödenekleri haricinde adli yardım dengeleme fonu ek ödeneği olarak toplam 11.455.412,00 TL, CMK cari gider ek ödeneği olarak toplam 1.044.000 TL Barolarımıza aktarım yapılmıştır.

Stajyer Avukatlara staj dönemi içerisinde aylık 500,00 TL olmak üzere toplamda 6.000 TL' ye kadar staj kredisi verilebilmektedir. 2014 yılından itibaren stajyer avukatlarımızın sayısındaki artışla orantılı olarak staj kredi talepleri artmıştır. Dönemimiz boyunca staja yeni başlayan 4577 stajyer avukatımıza staj kredisi ödemesi yapılmıştır. Sadece 2014 yılında yapılan staj kredi ödemesi 14.564.500 TL'dir. İki yıllık dönemimizde geri dönüşü sağlanamamış Staj Kredi borçlarının tahsilatlarının da artması ve hızlandırılması hususunda hassasiyet gösterilmiş ve toplam 15.142.086 TL staj kredisi tahsil edilmiştir.

Muhasebe ve Mali İşler Müdürlüğü ile SYDF biriminde büyük özverilerle, mesai gözetmeden çalışan tüm çalışma arkadaşlarıma, TBB' de Mali Disiplinin sağlanması, mali yapısının geliştirilerek güçlendirilmesi ve Yükümlülüklerimizin yerine getirilmesi konusunda gösterdikleri özen ve hassasiyet nedeniyle Yönetimimiz ve kendi adıma teşekkür ediyorum.

Saygılarımla,

Avukat Sabri Erdal GÜNGÖR
Türkiye Barolar Birliği
Yönetim Kurulu Sayman Üyesi

**31.12.2014 TARİHİ İTİBARIYLA
AVUKAT SAYILARI**

BARO ADI	BAY	BAYAN	TOPLAM
ADANA BAROSU	1.238	795	2.033
ADİYAMAN BAROSU	174	40	214
AFYONKARAHİSAR BAROSU	234	93	327
AĞRI BAROSU	68	19	87
AMASYA BAROSU	116	49	165
ANKARA BAROSU	6.892	5.407	12.299
ANTALYA BAROSU	1.854	1.233	3.087
ARTVİN BAROSU	45	31	76
AYDIN BAROSU	551	339	890
BALIKESİR BAROSU	573	295	868
BİLECİK BAROSU	56	30	86
BİNGÖL BAROSU	70	23	93
BİTLİS BAROSU	61	19	80
BOLU BAROSU	92	52	144
BURDUR BAROSU	113	60	173
BURSA BAROSU	1.491	917	2.408
ÇANAKKALE BAROSU	223	124	347
ÇANKIRI BAROSU	51	25	76

**31.12.2014 TARİHİ İTİBARIYLA
AVUKAT SAYILARI**

BARO ADI	BAY	BAYAN	TOPLAM
ÇORUM BAROSU	215	87	302
DENİZLİ BAROSU	599	291	890
DİYARBAKIR BAROSU	644	255	899
EDİRNE BAROSU	215	105	320
ELAZIĞ BAROSU	238	60	298
ERZİNCAN BAROSU	68	35	103
ERZURUM BAROSU	251	88	339
ESKİŞEHİR BAROSU	462	351	813
GAZİANTEP BAROSU	823	286	1.109
GİRESUN BAROSU	162	83	245
GÜMÜŞHANE BAROSU	35	9	44
HAKKARİ BAROSU	74	8	82
HATAY BAROSU	633	312	945
ISPARTA BAROSU	192	98	290
MERSİN BAROSU	1.015	562	1.577
İSTANBUL BAROSU	18.279	15.070	33.349
İZMİR BAROSU	3.676	2.991	6.667
KARS BAROSU	81	33	114

**31.12.2014 TARİHİ İTİBARIYLA
AVUKAT SAYILARI**

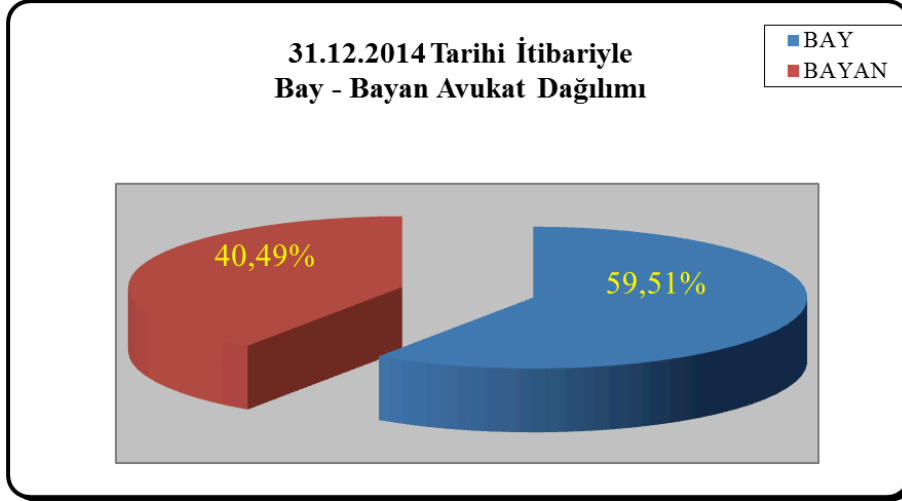
BARO ADI	BAY	BAYAN	TOPLAM
KASTAMONU BAROSU	116	62	178
KAYSERİ BAROSU	747	360	1.107
KIRKLARELİ BAROSU	124	77	201
KIRŞEHİR BAROSU	89	31	120
KOCAELİ BAROSU	680	504	1.184
KONYA BAROSU	1.165	528	1.693
KÜTAHYA BAROSU	182	89	271
MALATYA BAROSU	335	122	457
MANİSA BAROSU	513	233	746
K.MARAŞ BAROSU	341	97	438
MARDİN BAROSU	186	62	248
MUĞLA BAROSU	579	474	1.053
MUŞ BAROSU	55	21	76
NEVŞEHİR BAROSU	124	47	171
NİĞDE BAROSU	96	39	135
ORDU BAROSU	198	92	290
RİZE BAROSU	71	29	100
SAKARYA BAROSU	286	142	428

**31.12.2014 TARİHİ İTİBARIYLA
AVUKAT SAYILARI**

BARO ADI	BAY	BAYAN	TOPLAM
SAMSUN BAROSU	586	263	849
SİİRT BAROSU	56	7	63
SİNOP BAROSU	52	33	85
SİVAS BAROSU	230	143	373
TEKİRDAĞ BAROSU	377	235	612
TOKAT BAROSU	211	102	313
TRABZON BAROSU	260	171	431
TUNCELİ BAROSU	29	14	43
ŞANLIURFA BAROSU	495	103	598
UŞAK BAROSU	184	77	261
VAN BAROSU	268	65	333
YOZGAT BAROSU	118	41	159
ZONGULDAK BAROSU	267	162	429
AKSARAY BAROSU	142	55	197
KARAMAN BAROSU	78	41	119
KIRIKKALE BAROSU	114	54	168
BATMAN BAROSU	192	43	235
ŞIRNAK BAROSU	103	21	124

**31.12.2014 TARİHİ İTİBARIYLA
AVUKAT SAYILARI**

BARO ADI	BAY	BAYAN	TOPLAM
BARTIN BAROSU	43	32	75
İĞDIR BAROSU	52	27	79
YALOVA BAROSU	91	59	150
KARABÜK BAROSU	79	47	126
KİLİS BAROSU	28	13	41
OSMANİYE BAROSU	163	74	237
DÜZCE BAROSU	96	50	146
TOPLAM	51.765	35.216	86.981

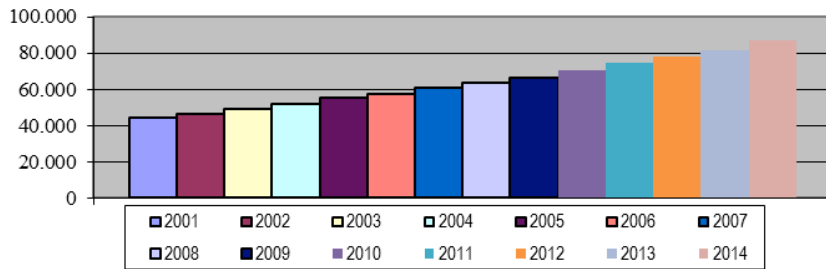


**2001 - 2014 YILLARI
AVUKAT SAYILARI ve ARTIŞ ORANI**

YILLAR	AVUKAT SAYILARI	ARTIŞ MİKTARI	ARTIŞ ORANI %
--------	-----------------	---------------	---------------

2001	44.221		
2002	46.552	2.331	5,27
2003	48.989	2.437	5,24
2004	52.195	3.206	6,54
2005	55.176	2.981	5,71
2006	57.552	2.376	4,31
2007	60.710	3.158	5,49
2008	63.487	2.777	4,57
2009	66.260	2.773	4,37
2010	70.332	4.072	6,15
2011	74.492	4.160	5,91
2012	78.179	3.687	4,95
2013	81.554	3.375	4,32
2014	86.981	5.427	6,65

**2001 - 2014 YILLARI
AVUKAT SAYILARI ve ARTIŞ ORANI GRAFİĞİ**



TÜRKİYE BAROLAR BİRLİĞİ



1. 01.04.2013 – 31.03.2015 Dönemi Bilançosu
2. 01.04.2013 – 31.03.2015 Dönemi Bilanço Açıklamaları
3. 01.04.2013 – 31.03.2015 Dönemi Gelir Tablosu
4. 01.04.2013 – 31.03.2015 Dönemi Gelir Tablosu Açıklamaları
5. Ek – 1 Tablo (01.04.2013 – 31.03.2015 Dönemi Gerçekleşen Gelirler)
6. Ek – 2 Tablo (01.04.2013 – 31.03.2015 Dönemi Gerçekleşen Giderler)
7. Ek – 3 Tablo (01.04.2013 – 31.03.2015 Dönemi Bütçe Analizi – Gelir)
8. Ek – 4 Tablo (01.04.2013 – 31.03.2015 Dönemi Bütçe Analizi – Gider)
9. Ek – 5 Fasıllar Arası Aktarma Tablosu
10. 01.04.2013 – 31.03.2015 Dönemi Bütçe Analizi Açıklamaları

TÜRKİYE BAROLAR BİRLİĞİ BAŞKANLIĞI
01.04.2013 - 31.03.2015 DÖNEMİ
AYRINTILI BİLANÇOSU

AKTİF (VARLIKLAR)		PASİF (KAYNAKLAR)	
I- DÖNEN VARLIKLAR		I- KISA VAD.YAB.KAYN.	
A- Hazır Değerler	614.569,30	B- Ticari Borçlar	609.237,63
1- Kasa	20.009,59	1- Satıcılar	600.759,79
2- Bankalar	593.658,46	2- Alınan Depozito ve T eminatlar	6.893,49
3- Diğer Hazır Değerler	901,25	3- Diğer Ticari Borçlar	1.584,35
D- Diğer Alacaklar	8.545.088,58	C- Diğer Borçlar	4.837.882,71
1- Vekalet Pulu Faal Alacaklar	5.580,00	1- Vekalet Pulu Faal Borçlar	3.996.855,58
2- SYDF Faal Alacaklar	1.479.485,96	4- T.B.B. İktisadi İşletmesi	175.468,70
3-T.B.Sydf Litai Hotel İkt.İşl.	202.917,92	5- Personel Borçlar	9.344,64
4- Kiracıdan Alacaklar	30.445,00	6- Diğer Çeşitli Borçlar	656.213,79
5- Barokart Kredi Transfer Alacakları	464.062,55	D- Alınan Avanslar	11.000.000,00
6- Barokart'dan Alacaklar	6.353.122,12	1- V.Pulu Pul Dağıtım Payı Avansları	11.000.000,00
7- Diğer Çeşitli Alacaklar	9.475,03	F- Öd.Vergi ve Diğ.Yük.	251.272,77
E- Stoklar	124.771,66	1- Ödenecek Vergi ve Fonlar	111.205,95
1- Verilen Sipariş Avansları	124.771,66	2- Ödenecek Sosyal Güv.Kes.	140.066,82
H- Diğer Dönen Varlıklar	206.373,33	H- G.Ayl.Ait Gel-Gid.Tah.	30.445,00
1- Ödenek ve Harcırhav Avansları	55.820,83	1- Gelecek Aylara Ait Gelirler	30.445,00
2- İş Avansları	74.152,50	KISA VAD.YAB.KAY.TOPLAMI	16.728.838,11
3- Personel Avansları	76.400,00	II- UZUN VADELİ YABANCI KAYNAKLAR	
DÖNEN VARLIKLAR TOPLAMI	9.490.802,87	G- Diğer Uzun Vadeli Yabancı Kaynaklı	31.848.703,75
II- DURAN VARLIKLAR		1- Kıdem Tazminatları	744.296,29
A- Ticari Alacaklar	44.934,39	2- Kıdem Tazminatı Karşılığı (-)	-744.296,29
1- Verilen Depozito ve T eminatlar	44.934,39	3- S.Y.D.F. Borç ve Gider Karşılıkları	31.848.703,75
C- Mali Duran Varlıklar	1.000.000,00	UZUN VAD.YAB.KAY.TOPLAMI	31.848.703,75
1- Bağlı Ortaklıklar	1.000.000,00	III- ÖZKAYNAKLAR	
D- Maddi Duran Varlıklar	51.909.227,63	D- Geçmiş Yıl.Gel.Gid.Far.	24.341.107,57
1- Binalar	45.941.734,72	F- Dönem Gelir Gider Fark	-9.673.558,31
2- Tesis, Makine ve Cihazlar	60.424,00	2- Dönem Olumsuz Farkı	-9.673.558,31
3- Taşıtlar	715.921,94	ÖZKAYNAKLAR TOPLAMI	14.667.549,26
4- Demirbaşlar	5.191.146,97		
E- Maddi Olmayan Duran Varlıklar	800.126,23		
1- Haklar	800.126,23		
DURAN VARLIKLAR TOPLAMI	53.754.288,25		
AKTİF (VARLIK) TOPLAMI	63.245.091,12	PASİF (KAYNAKLAR) TOPLAMI	63.245.091,12

TÜRKİYE BAROLAR BİRLİĞİ
01.04.2013 – 31.03.2015 DÖNEMİ
BİLANÇO AÇIKLAMALARI

AKTİF

I- DÖNEN VARLIKLAR

A- Hazır Değerler

31.03.2015 tarihi itibariyle 614.569,30 TL olarak görünen hazır değerler mevcudunun dökümü aşağıdaki gibidir.

Kasa	20.009,59 TL
Bankalar	593.658,46 TL
Diğer Hazır Değerler	901,25TL

Bankalarda bulunan 593.658,46 TL ‘nin dökümü aşağıdaki gibidir.

Vadesiz Hesaplar (TL)	36.761,24 TL
T.Halk Bankası Yenişehir Şb. 16000075 Nolu Hesap	23.428,70 TL
T.Halk Bankası Yenişehir Şb. 16000120 Nolu Hesap	2.661,31 TL
T.Vakıflar Bankası Balgat Şb. 00158007298253211 Nolu Hesap	6.603,57 TL
Denizbank Çukurambar Şb. 414 Nolu Hesap	1.646,00 TL
Denizbank Çukurambar Şb. 351 Nolu Hesap	2.421,66 TL
Vadesiz Hesaplar (Döviz)	56.897,22 TL
T.Halk Bankası Yenişehir Şb. 58000136 Nolu Hesap	2.607,94 € 7.366,91 TL
T.Halk Bankası Yenişehir Şb. 58000025 Nolu Hesap	3.721,65 € 10.512,91 TL
Denizbank Çukurambar Şb.470 Nolu Hesap	223,57 € 631,54 TL
Denizbank Çukurambar Şb.35417 Nolu Hesap	6.000,00 € 16.948,80 TL
Denizbank Çukurambar Şb.469 Nolu Hesap	5.155,99 \$ 11.795,52 TL
Denizbank Çukurambar Şb.553 Nolu Hesap	2.745,00 £ 9.641,54 TL
Vadeli Hesaplar	500.000,00 TL
Denizbank Çukurambar Şb.35678 Nolu Hesap	500.000,00 TL

Diğer hazır değerler 'de bulunan 901,25 TL 'nin dökümü aşağıdaki gibidir.

✓ **1002801 Nolu Posta Çeki Hesabı** : 901,25 TL

D- Diğer Alacaklar

1-) Vekalet Pulu Faaliyetlerinden Alacaklar : 6111 sayılı kanununun 195.maddesi ile 1136 sayılı Avukatlık Kanununun 2 nci maddesinin ikinci fıkrasının son cümlesinden önce gelmek üzere “Her yıl yenilenen vekâlet pulu bedeline ayrıca yüzde beş oranında ilave yapılır. Bu suretle elde edilecek kaynak avukat stajyerlerinin genel sağlık sigortası primlerinin ödenmesinde kullanılır. Kaynağın yetersizliği durumunda staj kredi fonundan aktarım yapılarak prim ödemesi yapılır. Bu primler Türkiye Barolar Birliği tarafından ödenir.” Cümlesi eklenmiştir. Vekalet Pulu satışları GSS payı alacağımız bilanço tarihi itibariyle 5,580,00 TL 'dir.

2-) SYDF Faaliyetlerinden Alacaklar : SYDF faaliyetlerinin yürütülebilmesi için gerekli harcamalar Birliğimiz hesaplarından karşılanmakta ve akabinde SYDF hesaplarından tahsil edilmektedir. Söz konusu alacağımız Bilanço tarihi itibariyle 1.479.485,96 TL 'dir.

3-) T.B.B. SYDF Litai Hotel İkt.İşl. Faaliyetlerinden Alacaklar : T.B.B SYDF Litai Hotel İkt.İşletmesinin faaliyetlerinin yürütülebilmesi için gerekli harcamalar Birliğimiz hesaplarından karşılanmakta ve akabinde T.B.B SYDF Litai Hotel İkt.İşletmesi hesaplarından tahsil edilmektedir. Söz konusu alacağımız Bilanço tarihi itibariyle 202.917,92 TL 'dir.

4-) Kiracılardan Alacaklar : Mülkiyeti Birliğimize ait olan Meşrutiyet Mahallesi Ziya Gökalp Caddesi Karanfil Sokak No : 5 Kızılay / ANKARA adresinde, Birlik İş Merkezinde bulunan en küçüğü 4 m² en büyüğü 31 m² olan 24 adet iş yeri ve yine işyeri olarak kirada bulunan 4 adet daire kiralari; içinde bulunulan takvim yılı sonuna kadar tahakkuk ettirilmekte ve böylece herhangi bir kayba neden olmaksızın takip edilmektedir. Bilanço tarihi itibariyle tahakkuk etmiş alacaklarımız 30.445,00 TL 'sıdır.

5-) Barokart Kredi Transfer Alacakları : Barokart yüklemeleri yapan gerek Barolarımız gerekse diğer yükleme noktalarından yapılan yüklemeler nedeniyle oluşan alacaklarımız 464.062,55 TL 'dir.

6-) Barokart' dan Alacaklar : Barokart yüklemeleri yapan gerek Barolarımız gerekse diğer yükleme noktalarından yapılan yüklemeler ve elektronik pul satışları nedeniyle sözleşme nedeniyle bloke süresi bekleyen alacaklarımız 6.353.122,12 TL 'dir.

7-) Diğer Çeşitli Alacaklar : Barokart ile ilgili test işlemleri için yüklenen ve test işlemleri sonrasında iptal edilecek tutar 1.000,00 TL, 8.475,03 TL'lik tutar ise asgari geçim indirimi alacaklarından oluşmaktadır.

E- Stoklar

1-) Verilen Sipariş Avansları : Bu kalem de yeralan 124.771,66 TL'nin 96.675,00 TL'si vekalet pulu için kağıt ithalatı, 16.280,66 TL' si basın ilan kurumu, 1.416,00 TL'si İSO 27001 belgesi için Alberk QA firmasına, 10.000,00 TL' si İnta inşaat Ltd.Şti. Firmasına ödenen avanslardan 400,00 TL'si ise diğer avans bakiyelerinden oluşmaktadır.

H- Diğer Dönen Varlıklar

1-) Ödenek ve Harcırah Avansları : Türkiye Barolar Birliği Harcırah Yönergesi kapsamında görevlendirilen yönetim, disiplin, denetleme kurulu üyeleri ile Birlik personellerin ulaşım, konaklama gibi giderleri için (daha sonra belge ibraz edilmek üzere) verilen avans tutarı 55.820,83 TL 'dir.

2-) İş Avansları : Birlik faaliyetlerinin sürdürülebilmesi için gerekli personele verilen avanslardan henüz belgelendirilmemiş veya iade edilmemiş tutar bilanço tarihi itibariyle 74.152,50 TL 'dir.

3-) Personel Avansları : Türkiye Barolar Birliği bünyesinde görev yapan personele ödenen avans toplam tutarı 76.400,00 TL 'dir.

Dönen Varlıklar Toplamı 9.490.802,87 TL 'dir.

II- DURAN VARLIKLAR

A- Ticari Alacaklar

1-) **Verilen Depozito ve Teminatlar** : Birliğimiz elektrik, su, gaz aboneliği nedeniyle verilen depozito ve teminatlar tutarları bilanço tarihi itibarıyla 44.934,39 TL 'dir.

C- Mali Duran Varlıklar

1-) **Bağlı Ortaklıklar** : Türkiye Barolar Birliği İktisadi İşletmesi 'ne konulan sermaye tutarı bilanço tarihi itibarıyla 1.000.000,00 TL 'dir.

D- Maddi Duran Varlıklar

1-) **Binalar** : Bu kalemde yer alan 45.941.734,72 TL 'sının ayrıntıları aşağıdaki gibidir.

✓ KIZILAY HİZMET BİNASI (134 PAFTA, 1066 ADA, 9 PARSEL - 24 ADET DÜKKAN+1.KAT+4.KAT+5.KAT)	245.716,98
✓ T.B.B.İDARİ VE SOSYAL MERKEZ YAPISI	45.696.017,74
İDARİ BİNA - A BLOK	14.337.841,46
SOSYAL MERKEZ	31.358.176,28
B BLOK (OTEL, HAMAM, SAUNA, FITNESS)	14.903.036,18
C BLOK (KONFERANS SALONU, YEMEKHANE, GARAJ)	8.314.842,83
D BLOK (KAFETERYA, ÇOK AMAÇLI SALONLAR)	6.182.122,07
E BLOK (HAVUZ VE ALT MÜŞTEMİLATI)	1.958.175,20

2-) **Tesis, Makine ve Cihazlar** : Birliğimiz sosyal merkez bloklarında bulunan tesis, makine ve cihazların alış bedeli tutarı bilanço tarihi itibarıyla 60.424,00 TL 'dir.

3-) **Taşıtlar** : Taşıtlar kaleminde yer alan 715.921,94 TL 'nin dökümü aşağıdaki gibidir.

✓ Ford Transit-2011 Model (06 TBB 20)	34.090,06 TL
✓ Volkswagen Caddy Kombi-2012 Model (06 TBB 94)	50.727,16 TL
✓ Volkswagen Caravelle-2013 Model (06 TBB 56)	92.112,75 TL
✓ Ford Focus III-2013 Model (06 BB 3992)	53.573,76 TL
✓ Ford Focus III-2013 Model (06 BB 1966)	53.573,76 TL
✓ Volkswagen Caravelle-2014 Model (06 TBB 98)	151.970,00 TL
✓ Volkswagen Passat-2014 Model (06 TBB 69)	108.851,30 TL
✓ Volkswagen Passat-2014 Model (06 BB 1416)	93.878,05 TL
✓ Volkswagen Crafter-2012 Model (06 TBB 43)	77.145,10 TL

4-) Demirbaşlar : Birliğimiz ihtiyaçları için mobilya, mefruşat, bilgisayar, buzdolabı, fotokopi makinesi, faks vs. ile UBAP projesinin yürütülebilmesi için Server vb. demirbaşların alış bedeli tutarı bilanço tarihi itibariyle 5.191.146,97 TL 'dir.

E- Maddi Olmayan Duran Varlıklar

1-) Haklar : Birliğimiz ihtiyaçları için bilgisayar firmalarından alınan kullanma hakları, ile UBAP projesi entegrasyon yazılımları kullanma haklarına karşılık ödenen tutar 800.126,23 TL 'dir.

Duran Varlıklar Toplamı 53.754.288,25 TL 'dir.

Aktif (Varlıklar) Toplamı 63.245.091,12 TL 'dir.

PASİF

I- KISA VADELİ YABANCI KAYNAKLAR

B- Ticari Borçlar

1-) Satıcılara Borçlar : Bu kalemde yer alan tutar Birliğimizin mal ve hizmet alımlarından doğan borçlardır.

2-) Alınan Depozito ve Teminatlar : Birliğimiz iş ilişkileri nedeniyle almış olduğu nakit teminatların tutarı bilanço tarihi itibariyle 6.893,49 TL 'dir.

3-) Diğer Ticari Borçlar : Türkiye Barolar Birliği ödemeleri için kullanılmakta olan Yapı Kredi Bankası Kredi Kartı Bakiye Borcundan oluşan tutar 1.584,35 TL 'dir

C- Diğer Borçlar

1-) Vekalet Pulu Faaliyetine Borçlar : Vekalet Pulu faaliyetlerinin cari gider harcamalarında kullanılmak üzere birlik hesaplarına aktarılan tutar bilançoda gözüktüğü gibidir.

4-) T.B.B İktisadi İşletmesine Borçlar : Türkiye Barolar Birliği İktisadi İşletmesi cari gider harcamalarında kullanılmak üzere birlik hesaplarına aktarılan tutar bilançoda gözüktüğü gibidir.

5-) Personele Borçlar : Bu kalemde yer alan tutar Birliğimiz avukatlarına ödenecek vekalet ücretidir.

6-) Diğer Çeşitli Borçlar : Bu kalemde gözüken bakiye Denetleme Kurulu ve Komisyonlara tahakkuk eden alacakları CMK ve Adli yardım faaliyetleri için cari harcamalarda kullanılmak üzere birlik hesaplarına aktarılan tutarı ve bazı barolarımızca borçlarından fazla olarak ve kaynağı bilinmeyen kişilerce sehven banka ve posta çeki hesabımıza yatırılan tutarları göstermektedir.

D- Alınan Avanslar

1- Vekalet Pulu Faaliyetlerinden Alınan Avanslar : Bu kalemde gözüken tutar faaliyetlerin finansmanında kullanılmak üzere önümüzdeki dönem alacaklara mahsuben iade edilecek olan bakiyeden oluşmaktadır.

F- Ödenecek Vergi ve Diğer Yükümlülükler

1-) Ödenecek Vergi ve Fonlar : Gelir vergisi kesintisine tabi personel, serbest meslek erbabı ve diğer kesintiye tabi ücretler nedeniyle tahakkuk eden ve süresi içerisinde ilgili kurumlara ödenecek yükümlülüklerimiz bilanço tarihi itibarıyla 111.205.95 TL 'dir.

2-) Ödenecek Sosyal Güvenlik Kesintileri : S.G.K. 'ya tabi personel için takip eden ayın sonuna kadar ödenmesi gereken tutar bilanço tarihi itibarıyla 140.066,82 TL 'dir.

H- Gelecek Aylara Ait Gelir ve Gider Tahakkukları

1-) **Gelecek Aylara Ait Gelirler** : Bu kalemdede gözüken 30.445,00 TL tutara ilişkin açıklama Bilançonun Aktif (Varlıklar) kısmının D- Diğer Alacaklar kaleminin altında bulunan “7-Kiracılardan Alacaklar” başlığı altında açıklanmıştır.

Kısa Vadeli Yabancı Kaynaklar Toplamı 16.728.838,11 TL ‘dır.

II- UZUN VADELİ YABANCI KAYNAKLAR

G- Diğer Uzun Vadeli Yabancı Kaynaklar

1,2-) **Kıdem Tazminatı, Kıdem Tazminatı Karşılığı** : “TBB Kıdem Tazminatı Fon Hesabı İç Yönergesi” çerçevesinde Birliğimiz bünyesinde görev yapan personel için hesaplanmış kıdem tazminatı tutarı bilanço tarihi itibarıyla 744.296,29 TL ‘dır.

3-) **SYDF Borç ve Gider Karşılıkları** : TBB Yönetim Kurulu, hizmet binamız sosyal tesisleri (B, C, D, E, Bloklar) giderlerinin SYDF kaynakları ile karşılanmasına ve bu blokların işletme gelirlerinin Fon Yönetmeliğinin 14-2/c maddesi çerçevesinde fon gelirleri arasına alınmasına karar vermiştir.

SYDF kaynaklarından karşılanan giderler toplam tutarı 31.848.703,75 TL olup, ayrıntılar aşağıdaki gibidir;

■ S.Y.D.F. Gelir Taah.Ned.Alınan Borçlar		31.848.703,75 TL
Binalar	31.358.176,28 TL	
Tesis, Makine ve Cihazlar	60.424,00 TL	
Demirbaşlar	430.103,47 TL	

Uzun Vadeli Yabancı Kaynaklar Toplamı 31.848.703,75 TL ‘dır.

III- ÖZKAYNAKLAR

D- Geçmiş Yıllar Gelir Gider Farkı : Birliğimizin geçmiş yıl olumlu gelir / gider farkı aşağıdaki gibidir;

✓ 01.05.2001 'e Kadar Gelir / Gider Farkı	255.924,93 TL
✓ 01.05.2001 – 31.03.2003 Gelir / Gider Farkı	1.317.125,24 TL
✓ 01.04.2003 – 31.03.2005 Gelir / Gider Farkı	2.034.611,30 TL
✓ 01.04.2005 – 31.03.2007 Gelir / Gider Farkı	6.318.112,87 TL
✓ 01.04.2007 – 31.03.2009 Gelir / Gider Farkı	8.099.599,20 TL
✓ 01.04.2009 – 31.03.2011 Gelir / Gider Farkı	5.699.096,72 TL
✓ 01.04.2011 – 31.03.2013 Gelir / Gider Farkı	616.637,31 TL
TOPLAM	24.341.107,57 TL

F- Dönem Gelir Gider Farkı

1-) **Dönem Olumsuz Farkı** : 01.04.2013 – 31.03.2015 dönemi gelir / gider farkı (9.673.558,31TL) 'dır.

Özkaynaklar Toplamı 14.667.549,26 TL 'dır.

Pasif (Kaynaklar) Toplamı 63.245.091,12 TL 'dır.

TÜRKİYE BAROLAR BİRLİĞİ
01.04.2013 - 31.03.2015 DÖNEMİ
AYRINTILI GELİR TABLOSU

A- BRÜT SATIŞLAR		19.713.736,39
1- Kesenek Gelirleri	6.227.849,12	
2- Ölüm Yardımı Gelirleri	3.066.873,60	
3- Ruhsat Gelirleri	3.695.650,01	
4- C.C.B.E.Kimlik Gelirleri	20.248,09	
5- V.Pulu %5 GSS Payı Gelirleri	6.414.861,55	
6- Diğer Gelirler	288.254,02	
B- SATIŞ İNDİRLERİ (-)		
C- NET SATIŞLAR		19.713.736,39
D- SATIŞLARIN MALİYETİ		6.462.187,84
1- Ölüm Yardımları	2.332.628,00	
2- Ruhsat Maliyetleri	17.333,10	
3- C.C.B.E.Kimlik Maliyetleri	1.311,82	
4- Stajyer Avukat GSS Maliyetleri	4.110.914,92	
BRÜT SATIŞ KARI VEYA ZARARI		13.251.548,55
E- FAALİYET GİDERLERİ (-)		35.035.307,16
1- Genel Yönetim Giderleri (-)	35.035.307,16	
F- DİĞER FAAL.OLAĞAN GELİR VE KARLAR		12.277.054,44
1- V.Pulu Geliri T.B.B.Payı	11.465.124,65	
2- Kira Gelirleri	706.931,22	
3- Faiz Gelirleri	45.546,52	
4- Kambiyo Karları	59.452,05	
G- DİĞER FAAL.OLAĞAN GİDER VE ZARARLAR (-)		69.715,93
1- Kambiyo Zararları	69.715,93	
OLAĞAN KAR VEYA ZARAR		-9.576.420,10
I- OLAĞANDIŞI GELİR VE KARLAR		91.053,87
1- Diğer Olağandışı Gelir ve Karlar	91.053,87	
J- OLAĞANDIŞI GİDER VE ZARARLAR (-)		188.192,08
2- Diğer Olağandışı Gider ve Zararlar	188.192,08	
DÖNEM GELİR / GİDER FARKI		-9.673.558,31

TÜRKİYE BAROLAR BİRLİĞİ
01.04.2013 – 31.03.2015 DÖNEMİ
GELİR TABLOSU AÇIKLAMALARI

Birliğimizin 01.04.2013 – 31.03.2015 dönemi toplam geliri 32.081.844,70 TL ‘ye ulaşmıştır.

Aynı döneme ilişkin gider toplamı ise; 41.755.403,01 TL olarak gerçekleşmiştir.

Böylece dönemin olumsuz gelir / gider farkı 9.673.558,31 TL olarak gerçekleşmiştir.

A- BRÜT SATIŞLAR

1-) Kesenek Gelirleri : Ankara ‘da yapılan 12 Olağan Üstü Genel Kurul ‘da kabul edilerek tahakkuk eden kesenek alacaklarımızın tamamı tahsil edilerek 6.227.849,12 TL tutarında kesenek geliri elde edilmiştir.

2-) Ölüm Yardımı Gelirleri : Bu döneme ilişkin olarak tahakkuk eden Ölüm Yardımı aidatlarının tamamı tahsil edilerek, 3.066.873,60 TL gelir elde edilmiştir.

3-) Ruhsat Gelirleri : Birliğimizce yerine getirilmekte bulunan Avukatlık Ruhsatnamesi işlemleri nedeniyle elde edilen toplam hasılat tutarı 3.695.650,01 TL ‘dir.

4-) C.C.B.E. Kimlik Gelirleri : Birliğimizce Barolarımıza kayıtlı Avukatlara verilmekte olan C.C.B.E. kimlikleri nedeniyle elde edilen hasılat tutarı 20.248,09 TL ‘dir.

5-) V.Pulu %5 GSS Payı Gelirleri : 6111 sayılı kanunun 195.maddesi ile 1136 sayılı Avukatlık Kanununun 2 nci maddesinin ikinci fıkrasının son cümlesinden önce gelmek üzere “*Her yıl yenilenen vekâlet pulu bedeline ayrıca yüzde beş oranında ilave yapılır. Bu suretle elde edilecek kaynak avukat stajyerlerinin genel sağlık sigortası primlerinin ödenmesinde kullanılır. Kaynağın yetersizliği durumunda staj kredi fonundan aktarım yapılarak prim ödemesi yapılır. Bu primler Türkiye Barolar Birliği tarafından ödenir.*” Cümlesi eklenmiştir. Bu kapsamda elde edilen gelir toplamı 6.414.861,55 TL ‘dir.

6-) Diğer Gelirler : Bu dönemde Yargıtay, Yargıtay Ceza Daireleri, Yargıtay Cumhuriyet Başsavcılığı ve Danıştay Avukat odalarında elde edilen faks gelirleri ile çeşitli bağışlar toplamı 288.254,02 TL ‘dır.

D- SATIŞLARIN MALİYETİ

1-) Ölüm Yardımları : Bu dönemde, Birliğimizce vefat eden meslektaşlarımızın varislerine ölüm yardımı esasları çerçevesinde yapılan yardımlar tutarı 2.332.628,00 TL ‘dır.

2-) Ruhsat Maliyetleri : Avukatlık Ruhsatnamelerinin hazırlanması nedeniyle katlanılan kırtasiye, posta, kargo, matbaa vb. (Personel ve elektrik, su, gaz, haberleşme gibi genel yönetim giderleri hariç olmak üzere) maliyetler toplamı 17.333,10 TL ‘dır.

3-) C.C.B.E. Kimlik Maliyetleri : C.C.B.E. Avukatlık Kimliği hazırlanması nedeniyle katlanılan kırtasiye, posta, kargo, matbaa vb. (Personel ve elektrik, su, gaz, haberleşme gibi genel yönetim giderleri hariç olmak üzere) maliyetler toplamı 1.311.82 TL ‘dır.

4-) Stajyer Avukat GSS Maliyetleri: 6111 sayılı kanununun 195.maddesi ile 1136 sayılı Avukatlık Kanununun 2 nci maddesinin ikinci fıkrasının son cümlesinden önce gelmek üzere “*Her yıl yenilenen vekâlet pulu bedeline ayrıca yüzde beş oranında ilave yapılır. Bu suretle elde edilecek kaynak avukat stajyerlerinin genel sağlık sigortası primlerinin ödenmesinde kullanılır. Kaynağın yetersizliği durumunda staj kredi fonundan aktarım yapılarak prim ödemesi yapılır. Bu primler Türkiye Barolar Birliği tarafından ödenir.*” Cümlesi eklenmiştir. Bu kapsamda Stajyer Avukatların GSS Primleri ve entegrasyon giderleri toplamı 4.110.914,92 ‘dır.

E- FAALİYET GİDERLERİ

1-) Genel Yönetim Giderleri : Genel yönetim giderleri ve tutarları aşağıda bilgilerinize sunulmuştur.

Genel Kurul Giderleri	1.261.373,67TL
Kurul Giderleri	1.961.350,17TL
Personel Giderleri	10.384.341,58TL
Dışarıdan Sağlanan Fayda Ve Hizmetler	1.873.360,30TL
Büro Giderleri	1.642.582,24TL
Çeşitli Giderler	8.484.416,68TL
Vergi, Resim Ve Harçlar	607.679,36TL
Konferans Ve Seminer Giderleri	3.224.916,25TL
Uzap Giderleri	1.669.279,71TL
Temsil Giderleri	2.591.582,34 TL
Çalışma Komisyonları Giderleri	1.213.623,37TL
Amaca Yönelik Çeşitli Giderler	120.801,49TL

Toplam 35.035.307,16TL

F- DİĞER FAAL. OLAĞAN GELİR VE KARLAR

1-) Vekalet Pulu T.B.B. Payı : 1136 sayılı Avukatlık Kanunu 'nun 27. maddesi gereğince düzenlenen T.B.B. Staj Kredi Yönetmeliğinin "Kredilerden Arta Kalan Miktarın Kullanımı" bölümünün dağıtım esasları başlıklı 23. maddesi gereğince vekalet pulu gelirlerinden elde edilen tutarın ayrıntısı aşağıdaki tabloda gösterilmiştir.¹

2013 Yılı Dağıtımı T.B.B. Hissesi	5.272.567,83 TL
2014 Yılı Dağıtımı T.B.B. Hissesi	6.192.556,82 TL
Toplam	11.465.124,65 TL

¹ Dağıtım esas hesaplamalara ilişkin bilgi ve tablolar Vekalet Pulu bölümünde ayrıntılı olarak görülebilir.

2-) Kira Gelirleri : Bu döneme ait kira gelirimiz 706.931,22 TL olarak gerçekleşmiştir.

3-) Faiz Gelirleri : Bu döneme ait faiz gelirlerimiz 45.546,52 TL olarak gerçekleşmiştir.

4-) Kambiyo Karları : Bu dönem içerisinde bankalarda bulunan döviz hesaplarımızın mevcut kurlardan yeniden değerlemesi sonucunda oluşan kur farkı 59.452,05 TL 'dır.

G- DİĞER FAAL. OLAĞAN GİDER VE ZARARLAR (-)

1-) Kambiyo Zararları : Bu dönem içerisinde bankalarda bulunan döviz hesaplarımızın mevcut kurlardan yeniden değerlemesi sonucunda oluşan kur farkı 69.715,93 TL 'dır.

I- OLAĞANDIŞI GELİR VE KARLAR

1-) Diğer Olağandışı Gelir ve Kârlar : Hasar gören demirbaşımıza sigorta tarafından ödenen tazminat ve banka ve posta hesaplarımıza yatırılan ve kaynağı tespit edilemeyen tutarlar toplamı 91.053,87 TL 'dır.

J- OLAĞANDIŞI GİDER VE ZARARLAR (-)

2- Diğer Olağandışı Gider ve Zararları : Türkiye Barolar Birliği Demirbaşları arasında yer alan ve atıl hale gelen demirbaşların ve eski model araçların satışından kaynaklanan gider ve zararlar toplam tutarı 188.192,08 TL 'dır.

Dönem olumsuz gelir / gider farkı 9.673.558,31 TL olarak gerçekleşmiştir.

TÜRKİYE BAROLAR BİRLİĞİ
01.04.2013 - 31.03.2015 DÖNEMİ
GERÇEKLEŞEN GELİRLER

HESAP NO	HESAP İSMİ	GELİR TUTARI	
648	BİRLİK GELİRLERİ		28.530.694,64 TL
648 01	KESENEK GELİRLERİ	6.227.879,12 TL	
648 03	KİRA GELİRLERİ	706.931,22 TL	
648 05	AVRUPA KİMLİK GELİRLERİ	20.248,09 TL	
648 04	RUHSAT GELİRLERİ	3.695.650,01 TL	
648 06	PUL DAĞITIM GELİRLERİ	11.465.124,65 TL	
648 30	V.PULU % 5 GEN.SAĞ.SİG.PAYI GELİR.	6.414.861,55 TL	
642	FAİZ GELİRLERİ		45.546,52 TL
134	ALACAK TAHSİLATLARI (SYDF)		767.447,45 TL
134	ALACAK TAHSİLATLARI (V.PULU)		763.000,00 TL
349	PUL DAĞITIM PAYI AVANSLARI		11.000.000,00 TL
	ÖNGÖRÜLMİYEN GELİRLER		159.251,78 TL
TOPLAM			41.265.940,39 TL

EK - 1

NOTLAR :

- 1-) Gelir tablosunda yer alan ölüm yardımı gelirleri yalnızca barolara kayıtlı avukat varislerine yapılan yardımlar için kullanılmakta olduğundan bütçe gelirlerimize dahil edilmemiştir.

TÜRKİYE BAROLAR BİRLİĞİ
01.04.2013 - 31.03.2015 DÖNEMİ
GERÇEKLEŞEN GİDERLER

HESAP NO	HESAP İSMİ	GİDER TUTARI
770	GENEL YÖNETİM GİDERLERİ	39.146.222,08 TL
770 00	GENEL KURUL GİDERLERİ	1.261.373,67 TL
770 01	KURUL GİDERLERİ	1.961.350,17 TL
770 02	PERSONEL GİDERLERİ	10.384.341,58 TL
770 03	DIŞARIDAN SAĞLANAN FAYDA VE HİZMETLER	1.873.360,30 TL
770 04	BÜRO GİDERLERİ	1.642.582,24 TL
770 05	ÇEŞİTLİ GİDERLER	8.484.416,68 TL
770 06	VERGİ RESİM VE HARÇLAR	607.679,36 TL
770 07	KONFERANS VE SEMİNER GİDERLERİ	3.224.916,25 TL
770 08	TÖREN VE AĞIRLAMA GİDERLERİ	1.669.279,71 TL
770 09	TEMSİL GİDERLERİ	2.591.582,34 TL
770 10	ÇALIŞMA KOMİSYONLARI GİDERLERİ	1.213.623,37 TL
770 11	AMACA YÖNELİK ÇEŞİTLİ GİDERLER	120.801,49 TL
770 30	STJ.AV.GSS GİDERLERİ	4.110.914,92 TL
254	TAŞIT ALIMLARI	556.346,61 TL
255	DEMİRBAŞ ALIMLARI	1.100.165,16 TL
258	YATIRIMLAR (UBAP)	0,00 TL
260	HAKLAR	0,00 TL
	ÖNGÖRÜLMİYEN GİDERLER	258.008,01 TL
TOPLAM		41.060.741,86 TL

EK - 2

TÜRKİYE BAROLAR BİRLİĞİ
01.04.2013 - 31.03.2015 DÖNEMİ BÜTÇE ANALİZİ (GELİR)

HESAP NO	HESAP İSMİ	ÖNGÖRÜLEN GELİR	GERÇEKLEŞEN GELİR	BAKİYE	FARK
648	BİRLİK GELİRLERİ	29.224.000,00 TL	29.180.664,64 TL	-43.335,36 TL	-% 0,15
648 01	KESENEK GELİRLERİ	6.228.115,70 TL	6.227.849,12 TL	-266,58 TL	% 0,00
648 03	KİRA GELİRLERİ	750.000,00 TL	706.931,22 TL	-43.068,78 TL	-% 5,74
648 04	RUHSAT GELİRLERİ	3.695.650,01 TL	3.695.650,01 TL	0,00 TL	% 0,00
648 07	AVRUPA KİMLİK GELİRLERİ	20.248,09 TL	20.248,09 TL	0,00 TL	% 0,00
648 30	V.PULU %5 GEN.SAĞ.SİG.PAYI GELİRLERİ	6.414.861,55 TL	6.414.861,55 TL	0,00 TL	% 0,00
648 50	PUL DAĞITIM GELİRLERİ	11.465.124,65 TL	11.465.124,65 TL	0,00 TL	% 0,00
648 99	DİĞER GELİRLER	650.000,00 TL	650.000,00 TL	0,00 TL	% 0,00
642	FAİZ GELİRLERİ	350.000,00 TL	45.546,52 TL	-304.453,48 TL	-% 86,99
134	ALACAK TAHSİLATLARI (İKT.İŞL.)	112.000,00 TL	45.631,98 TL	-66.368,02 TL	-% 59,26
134	ALACAK TAHSİLATLARI (V.PULU)	763.000,00 TL	3.080.470,11 TL	2.317.470,11 TL	% 303,73
349	PUL DAĞITIM PAYI AVANSLARI	11.000.000,00 TL	11.000.000,00 TL	0,00 TL	% 0,00
	ÖNGÖRÜLMİYEN GELİRLER	451.000,00 TL	159.251,78 TL	-291.748,22 TL	-% 64,69
TOPLAM		41.900.000,00 TL	43.511.565,03 TL	1.611.565,03 TL	% 3,85

EK - 3

TÜRKİYE BAROLAR BİRLİĞİ
01.04.2013 - 31.03.2015 DÖNEMİ BÜTÇE ANALİZİ (GİDER)

HESAP NO	HESAP İSMİ	ÖDENEK MİKTARI	CARİ ÖDEME	ÖDENEK BAKİYESİ	FARK
770	GENEL YÖNETİM GİDERLERİ	39.751.767,94 TL	35.035.307,16 TL	605.545,86 TL	% 1,52
770 00	GENEL KURUL GİDERLERİ	1.266.919,53 TL	1.261.373,67 TL	5.545,86 TL	% 0,44
770 01	KURUL GİDERLERİ	1.961.350,17 TL	1.961.350,17 TL	0,00 TL	% 0,00
770 02	PERSONEL GİDERLERİ	10.384.341,58 TL	10.384.341,58 TL	0,00 TL	% 0,00
770 03	DIŞARIDAN SAĞLANAN FAYDA VE HİZMETLER	1.873.360,30 TL	1.873.360,30 TL	0,00 TL	% 0,00
770 04	BÜRO GİDERLERİ	1.642.582,24 TL	1.642.582,24 TL	0,00 TL	% 0,00
770 05	ÇEŞİTLİ GİDERLER	8.484.416,68 TL	8.484.416,68 TL	0,00 TL	% 0,00
770 06	VERGİ RESİM VE HARÇLAR	607.679,36 TL	607.679,36 TL	0,00 TL	% 0,00
770 07	KONFERANS VE SEMİNER GİDERLERİ	3.224.916,25 TL	3.224.916,25 TL	0,00 TL	% 0,00
770 08	UBAP GİDERLERİ	1.669.279,71 TL	1.669.279,71 TL	0,00 TL	% 0,00
770 09	TEMSİL GİDERLERİ	3.191.582,34 TL	2.591.582,34 TL	600.000,00 TL	% 18,80
770 10	ÇALIŞMA KOMİSYONLARI GİDERLERİ	1.213.623,37 TL	1.213.623,37 TL	0,00 TL	% 0,00
770 11	AMACA YÖNELİK ÇEŞİTLİ GİDERLER	120.801,49 TL	120.801,49 TL	0,00 TL	% 0,00
770 30	STJ.AV.GSS GİDERLERİ	4.110.914,92 TL	4.110.914,92 TL	0,00 TL	% 0,00
254	TAŞIT ALIMLARI	556.346,61 TL	556.346,61 TL	0,00 TL	% 0,00
255	DEMİRBAŞ ALIMLARI	1.334.885,45 TL	1.100.165,16 TL	234.720,29 TL	% 17,58
260	HAKLAR	149.000,00 TL	0,00 TL	149.000,00 TL	% 100,00
	ÖNGÖRÜLMİYEN GİDERLER	257.000,00 TL	258.008,01 TL	-1.008,01 TL	-% 0,39
TOPLAM		42.049.000,00 TL	41.060.741,86 TL	988.258,14 TL	% 2,35

EK - 4

FASILLAR ARASI AKTARMA TABLOSU

REVİZE EDİLEN GELİRLER

HESAP NO	HESAP İSMİ	ÖNGÖRÜLEN GELİR	EKLENEN GELİR	AZALTILAN GELİR	REVİZE EDİLMİŞ GELİR
648	BİRLİK GELİRLERİ	26.774.000,00 TL	1.800.000,00 TL	0,00 TL	28.574.000,00 TL
648 01	KESENEK GELİRLERİ	6.155.000,00 TL	73.115,70 TL		6.228.115,70 TL
648 03	KİRA GELİRLERİ	750.000,00 TL			750.000,00 TL
648 04	RUHSAT GELİRLERİ	3.600.000,00 TL	95.650,01 TL		3.695.650,01 TL
648 07	AVRUPA KİMLİK GELİRLERİ	19.000,00 TL	1.248,09 TL		20.248,09 TL
648 30	V.PULU %5 GEN. SAĞ. SİG. PAYI GELİRLERİ	5.250.000,00 TL	1.164.861,55 TL		6.414.861,55 TL
648 50	PUL DAĞITIM GELİRLERİ	11.000.000,00 TL	465.124,65 TL	0,00 TL	11.465.124,65 TL
642	FAİZ GELİRLERİ	350.000,00 TL	0,00 TL	0,00 TL	350.000,00 TL
134	ALACAK TAHSİLATLARI (İKT.İŞL.)	112.000,00 TL	0,00 TL	0,00 TL	112.000,00 TL
134	ALACAK TAHSİLATLARI (V.PULU)	763.000,00 TL	0,00 TL	0,00 TL	763.000,00 TL
349	CARİ GİDER AVANSLARI (CMK)	0,00 TL	265.000,00 TL		265.000,00 TL
349	CARİ GİDER AVANSLARI (ADLİ YARDIM)	0,00 TL	385.000,00 TL		385.000,00 TL
349	PUL DAĞITIM PAYI AVANSLARI	0,00 TL	11.000.000,00 TL		11.000.000,00 TL
	ÖNGÖRÜLMİYEN GELİRLER	1.000,00 TL	450.000,00 TL	0,00 TL	451.000,00 TL
TOPLAM		28.000.000,00 TL	13.900.000,00 TL	0,00 TL	41.900.000,00 TL

REVİZE EDİLEN GİDERLER

HESAP NO	HESAP İSMİ	ÖDENEK MİKTARI	EKLENEN GİDER	AZALTILAN GİDER	REVİZE EDİLMİŞ GİDER
770	GENEL YÖNETİM GİDERLERİ	27.150.000,00 TL	12.040.417,77 TL	38.649,83 TL	39.151.767,94 TL
770 00	GENEL KURUL GİDERLERİ	500.000,00 TL	766.919,53 TL	0,00 TL	1.266.919,53 TL
770 01	KURUL GİDERLERİ	2.000.000,00 TL	0,00 TL	38.649,83 TL	1.961.350,17 TL
770 02	PERSONEL GİDERLERİ	6.000.000,00 TL	4.384.341,58 TL	0,00 TL	10.384.341,58 TL
770 03	DIŞARIDAN SAĞLANAN FAYDA VE HİZMETLER	1.000.000,00 TL	873.360,30 TL	0,00 TL	1.873.360,30 TL
770 04	BÜRO GİDERLERİ	1.500.000,00 TL	142.582,24 TL	0,00 TL	1.642.582,24 TL
770 05	ÇEŞİTLİ GİDERLER	6.000.000,00 TL	2.484.416,68 TL	0,00 TL	8.484.416,68 TL
770 06	VERGİ RESİM VE HARÇLAR	600.000,00 TL	7.679,36 TL	0,00 TL	607.679,36 TL
770 07	KONFERANS VE SEMİNER GİDERLERİ	2.750.000,00 TL	474.916,25 TL	0,00 TL	3.224.916,25 TL
770 08	UBAP GİDERLERİ	1.000.000,00 TL	669.279,71 TL	0,00 TL	1.669.279,71 TL
770 09	TEMSİL GİDERLERİ	900.000,00 TL	1.691.582,34 TL	0,00 TL	2.591.582,34 TL
770 10	ÇALIŞMA KOMİSYONLARI GİDERLERİ	800.000,00 TL	413.623,37 TL	0,00 TL	1.213.623,37 TL
770 11	AMACA YÖNELİK ÇEŞİTLİ GİDERLER	100.000,00 TL	20.801,49 TL	0,00 TL	120.801,49 TL
770 30	ST.J.AV.GSS GİDERLERİ	4.000.000,00 TL	110.914,92 TL	0,00 TL	4.110.914,92 TL
254	TAŞIT ALIMLARI	200.000,00 TL	356.346,61 TL	0,00 TL	556.346,61 TL
255	DEMİRBAŞ ALIMLARI	500.000,00 TL	834.885,45 TL	0,00 TL	1.334.885,45 TL
260	HAKLAR	149.000,00 TL	0,00 TL	149.000,00 TL	0,00 TL
	ÖNGÖRÜLMİYEN GİDERLER	1.000,00 TL	256.000,00 TL	0,00 TL	257.000,00 TL
TOPLAM		28.000.000,00 TL	13.131.303,22 TL	187.649,83 TL	41.300.000,00 TL

EK - 5

TÜRKİYE BAROLAR BİRLİĞİ
01.04.2013 – 31.03.2015 DÖNEMİ
BÜTÇE ANALİZİ AÇIKLAMALARI

Bu döneme ait bütçe 26 – 27 Mayıs 2013 tarihinde Ankara ‘da yapılan 32.Olağan Genel Kurul ‘da kabul edilmiştir.

Yine aynı Genel Kurul ‘da kabul edilen “Bütçe Uygulama Yönergesi” ‘nin Türkiye Barolar Birliği Yönetim Kurulu ‘na verdiği yetkiye dayanılarak ek-5 tabloda görüldüğü şekilde revize edilmiştir.

Revize edilen bu tutarlarda dikkate alınarak yapılan analizler neticesinde;

Bu döneme ait “Öngörülen Toplam Gelirlerimiz” ek-3 tablo ‘dan da anlaşılacağı üzere 1.611.565,03 TL (% 3,91) fazla olarak gerçekleşmiştir.

Yine bu döneme ait “Öngörülen Toplam Gider ve Yatırımlarımız” ise ek-4 tablo ‘dan da anlaşılacağı üzere 988.258,14 TL (% 2,35) eksik olarak gerçekleşmiştir.

➤ **GELİR AÇIKLAMALARI** :

648 01 – Birlik Kesenekleri: 32.Olağan Genel Kurul ‘da kabul edilen “Bütçe Uygulama Yönergesi” ‘nin 2.maddesi gereğince hesaplanarak tahakkuk ettirilen Birlik kesenek gelirlerinin öngörülenden fazla gerçekleşmesi nedeniyle ek-5 tabloda görüldüğü gibi revize edilmiştir. Bu revize sonucunda da bu gelirlerimiz 266,58 TL (% 0,00) eksik gerçekleşmiştir.

648 03 – Kira Gelirleri : Bu döneme ait bütçemizde öngörülen kira gelirleri 43.068,78 TL (% 5,74) eksik gerçekleşmiştir.

648 04 – Ruhsat Gelirleri : Bu dönem için bütçemizde öngörülen ruhsat gelirlerinin öngörülenden fazla gerçekleşmesi nedeniyle ek-5 tabloda görüldüğü gibi revize edilmiştir. Bu revize sonucunda da bu gelirlerimiz 3.695.650,01 TL olarak gerçekleşmiştir.

648 07 – Avrupa Kimlik Gelirleri : Birliğimizce hazırlattırılarak avukatlarımıza iletilen Avrupa kimliği hizmetleri nedeniyle öngörülen gelirimizden fazla gerçekleşmesi anlaşıldığından ek-5 tabloda görüldüğü gibi artırılarak revize edilmiştir. Bu revize sonucunda da bu gelirlerimiz 20.248,09 TL olarak gerçekleşmiştir.

648 30 – Vekalet Pulu %5 GSS Payı Gelirleri : Gelir tablosu açıklamaları A- Brüt Satışlar bölümünün 5-V.Pulu %5 GSS Payı Gelirleri maddesinde açıklanan nedenlerle oluşan gelirlerimiz ek-5 tabloda görüldüğü gibi arttırılarak revize edilmiştir. Bu revize sonucunda da bu gelirlerimiz 6.414.861,55 olarak gerçekleşmiştir.

648 50 – Pul Dağıtım Gelirleri : Bu dönem için bütçemizde öngörülen pul dağıtım gelirlerinin öngörülenden fazla gerçekleşmesi nedeniyle ek-5 tabloda görüldüğü gibi revize edilmiş, yıllar itibariyle pul dağıtım gelirlerimiz aşağıdaki gibi gerçekleşmiştir;

✓ 2013 Yılı Pul Dağıtım Gelirleri	5.272.567,83 TL
✓ 2014 Yılı Pul Dağıtım Gelirleri	6.192.556,82 TL
Toplam	<u>11.465.124,65 TL</u>

642 – Faiz Gelirleri : 32.Genel Kurul ‘da 350.000,00 TL olarak öngörülen faiz gelirleri, bu dönemde 304.453,48 TL (% 86,99) eksik olarak gerçekleşmiştir.

134 – Alacak Tahsilatları (İkt.İşl.) : 32.Genel Kurul ‘da 112.000,00 TL olarak öngörülen TBB İktisadi İşletmesi ‘nden alacak tahsilatları 66.368,02 TL (% 59,26) eksik olarak gerçekleşmiştir.

134 – Alacak Tahsilatları (V.Pulu) : 32.Genel Kurul ‘da 763.000,00 TL olarak öngörülen tutar öngörülenden 2.317.470,11 TL (% 303,73) fazla olarak gerçekleşmiştir.

Öngörülmeven Gelirler : Bu dönem için öngörülemeyen gelirlerimizin olabileceği düşüncesiyle bu dönem bütçesine konulan 1.000,00 TL tutar ek-5 tabloda görüleceği gibi revize edilmiştir. Bu revize sonrası 291.748,22 (% 64,69) eksik olarak gerçekleşmiştir.

➤ **GİDER AÇIKLAMALARI** _____ :

26 – 27 Mayıs 2013 tarihinde Ankara ‘da gerçekleştirilen 32.Olağan Genel Kurul ‘da kabul edilen “Bütçe Uygulama Yönergesi” ‘nin 3.maddesi “Bütçe ile kabul edilen ödeneklerin yetmemesi halinde yeni fasıllar açmaya ve fasıllar arasında aktarma yapmaya Birlik Yönetim Kurulu yetkilidir.” ve “Birlik Yönetim Kurulu yeni gelir kaynakları bulunması halinde giderleri artırmaya yetkilidir.” hükümlerini amirdir. Bu yetkiye dayanarak ödeneğinden fazla harcama yapılan kalemlere artan ve yeni gelir kaynakları ile ödeneği fazla gelen fasıllardan ek-5 tabloda gösterildiği gibi Yönetim Kurulu kararı ile fasıllar arası aktarmalar yapılmıştır.

Yapılan bu aktarmalar neticesinde bazı harcama kalemleri, dolayısı ile bütçe revize edilmiştir. Bu döneme ait bütçe analizi açıklamaları ek-5 tabloda yer alan revize edilmiş tutarlar da dikkate alınarak yapılmıştır.

770 – Genel Yönetim Giderleri _____ : Bu dönem için öngörülen ve daha sonra revize sonrası tutardan 605.545,86 TL (% 1,52) eksik gerçekleşmiştir.

770 00 – Genel Kurul Giderleri _____ : Genel Kurul giderlerinin bu dönem için öngörülen tutarın fazla gerçekleşeceği tahmini ile bu gider kaleminiz ek-5 tabloda görüldüğü gibi artırılarak revize edilmiştir. Bu revize sonrası 5.545,86 TL (% 0,44) eksik gerçekleşmiştir.

Bu faslı oluşturan gider kalemleri aşağıdaki gibidir;

- | | |
|-----------------------|--------------------------|
| ✓ Ulaşım Giderleri | ✓ Çiçek Giderleri |
| ✓ Konaklama Giderleri | ✓ Kargo, Posta Giderleri |
| ✓ Yemek Giderleri | ✓ Organizasyon Giderleri |
| ✓ Matbaa Giderleri | ✓ Diğer Giderler |

770 01 – Kurul Giderleri _____ : Birliğimiz Yönetim, Denetim, Disiplin ve Divan Kurulları huzur hakları için öngörülen 2.000.000,00 TL tutarın eksik gerçekleşeceği tahmini ile bu gider kaleminiz ek-5 tabloda görüldüğü gibi azaltılarak revize edilmiştir. Bu revize sonrası 1.961.350,17 TL olarak gerçekleşmiştir.

770 02 – Personel Giderleri: Birliğimizde görev yapan 142 personelin maliyetleri; 10 kişi C.M.K., 7 kişi Adli Yardım, 13 kişi Vekalet Pulu, 33 kişi Sosyal Yardımlaşma ve Dayanışma Fonu, 79 kişi Türkiye Barolar Birliği kaynaklarından karşılanmaktadır. Birlik kaynaklarından karşılanan 79 personel maliyeti öngörülenden fazla gerçekleşeceği anlaşıldığından ek-5 tabloda görüleceği gibi revize edilmiştir. Revize sonucu personel giderleri 10.384.341,58 olarak TL gerçekleşmiştir.

Bu faslı oluşturan gider kalemleri aşağıdaki gibidir;

- | | |
|---------------------------------|--------------------------------------|
| ✓ Brüt Ücretler | ✓ İş Güvenliği Uzmanlık Ücretleri |
| ✓ SGK İşveren Payları | ✓ Fazla Çalışma Ücretleri |
| ✓ İşsizlik Sig. İşveren Payları | ✓ Bayram-Y.Başlı Harçlıkları |
| ✓ Sosyal Yardımlar | ✓ Kıdem Tazminatları |
| ✓ Yemek Yardımları | ✓ İhbar Tazminatları |
| ✓ İkramiye, Primler | ✓ Gündelikler |
| ✓ Dil Tazminatları | ✓ İşe İade Ücret, Tazminat Giderleri |
| ✓ Evlenme Yardımları | ✓ Personel Eğitimi Giderleri |
| ✓ Doğum Yardımları | ✓ Aidat Giderleri |
| ✓ Çocuk Yardımları | ✓ Barokart Giderleri |
| ✓ İzin Ücretleri | ✓ Diğer Giderler |
| ✓ Ücret Farkları | |

770 03 – Dışarıdan Sağlanan Fayda ve Hizmetler : Bu fasılda öngörülen tutarın gerçekleşmeyeceği anlaşıldığından ek-5 tabloda görüldüğü üzere arttırılarak revize edilmiştir. Revize edilen bu tutar sonucu 1.873.360,30 TL olarak gerçekleşmiştir.

Bu faslı oluşturan gider kalemleri aşağıdaki gibidir;

- | | |
|------------------------------------|---|
| ✓ Telefon-Fax Giderleri | ✓ Basılı Evrak Ve Matbuat Giderl |
| ✓ Ajans Giderleri | ✓ Şehirçi Ulaşım Giderleri |
| ✓ Posta Giderleri | ✓ Danışmanlık Giderleri |
| ✓ Kargo Giderleri | ✓ Sigorta Giderleri |
| ✓ Web Sayfası (İnternet) Giderleri | ✓ Noterlik Giderleri |
| ✓ Elektrik Giderleri | ✓ Bilişim Giderleri |
| ✓ Su Giderleri | ✓ Müşavirlik Giderleri |
| ✓ Gaz Giderleri | ✓ Diğer Dışarıdan Sağlanan Fayda ve Hizmetler |

770 04 – Büro Giderleri : Birliğimizin artan faaliyetleri ve iş hacmi nedeniyle Genel Kurul ‘da kabul edilen bütçede öngörülen tutarın yetmeyeceğinin anlaşılması ile ek-5 tabloda görüleceği üzere revize edilmiştir. Revize edilen bu tutar sonucu 1.642.582,24 TL olarak gerçekleşmiştir.

Bu faslı oluşturan gider kalemleri aşağıdaki gibidir;

- ✓ Kırtasiye-Bilgisayar Sarf Malzeme Giderleri
- ✓ Temizlik Giderleri
- ✓ Gazete-Dergi-Kitap Giderleri
- ✓ Bakım, Onarım Ve Tadilat Giderleri
- ✓ Güvenlik Giderleri
- ✓ Gider Kaydedilen Demirbaşlar

770 05 – Çeşitli Giderler : Genel Kurul ‘da kabul edilen bütçede bu dönem için öngörülen tutarın barolarımıza destek için yapılan donanım ve tefriş yardımları, nedeniyle yetmeyeceği anlaşıldığından, ek-5 tabloda görüldüğü gibi yapılan revize sonucunda 8.484.416,68 TL olarak gerçekleşmiştir.

Bu faslı oluşturan gider kalemleri aşağıdaki gibidir;

- ✓ İlaç Ve Tedavi Giderleri
- ✓ Araç Giderleri
- ✓ Eğitim-Kültür Giderleri
- ✓ Banka Havale, Provizyon Giderleri
- ✓ Ortak Giderler Katılım Payı
- ✓ Diğer Çeşitli Giderler
- ✓ **Bağış ve Yardımlar**
 - **Barolara Yapılan Bağış Ve Yardımlar**
 - ❖ Araç Yardımları
 - ❖ Donanım ve Tefrişat Yardımları
 - ❖ Web Sitesi Yardımları
 - ❖ Turnike-Geçiş Sistemi Yardımları
 - ❖ Toplantı-Sempozyum Yardımları
 - ❖ Elektronik Demirbaş Yardımları
 - ❖ Deprem Yardımları
 - ❖ Kuruluş Yardımları
 - ❖ Diğer
 - **Eğitim Yardımları**
 - **Stj.Avukat Kimlik Kartı Yrd.**
 - **Diğer Bağış ve Yardımlar**

770 06 – Vergi, Resim ve Harçlar : Genel Kurul ‘da kabul edilen bütçede bu dönem için öngörülen tutardan fazla geleceği anlaşıldığından, ek-5 tabloda görüldüğü artırılarak revize edilmiştir. Bu revize sonrası 607.679,71 olarak gerçekleşmiştir.

Bu faslı oluşturan gider kalemleri aşağıdaki gibidir;

- ✓ Yargılama Giderleri
- ✓ Emlak Vergisi
- ✓ Çevre Temizlik Vergisi
- ✓ Motorlu Taşıtlar Vergisi
- ✓ Beyanname-Bildirge Damga Vergisi
- ✓ Yol Katılım Vergisi
- ✓ Diğer Vergi, Resim Ve Harçlar

770 07 – Konferans ve Seminer Giderleri : Genel Kurul ‘da kabul edilen bütçede bu dönem için öngörülen tutardan fazla geleceği anlaşıldığından, ek-5 tabloda görüldüğü artırılarak revize edilmiştir. Bu revize sonrası 3.224.916,25 TL olarak gerçekleşmiştir.

Bu faslı oluşturan gider kalemleri aşağıdaki gibidir;

- ✓ Ulaşım Giderleri
- ✓ Konaklama Giderleri
- ✓ Yemek Giderleri
- ✓ Matbaa Giderleri
- ✓ Tercüme Giderleri
- ✓ Çiçek Giderleri
- ✓ Posta Giderleri
- ✓ Kırtasiye ve Sarf Malzeme Giderleri
- ✓ Gündelikler
- ✓ Diğer Giderler (Salon kirası vs.)

770 08 – UBAP Giderleri : Ubap giderlerinin bu dönem için öngörülen tutarın fazla gerçekleşeceği tahmini ile bu gider kaleminin ek-5 tabloda görüleceği üzere artırılarak revize edilmiştir. Bu revize sonrası 1.669.279,71 TL olarak gerçekleşmiştir.

Bu faslı oluşturan gider kalemleri aşağıdaki gibidir;

- ✓ Ulaşım Giderleri
- ✓ Konaklama Giderleri
- ✓ Yemek Giderleri
- ✓ Matbaa Giderleri
- ✓ Gündelikler
- ✓ Kırtasiye Giderleri
- ✓ Entegrasyon Giderleri
- ✓ Kimlik Paylaşım Sistemi Giderleri
- ✓ Diğer Giderler

770 09 – Temsil Giderleri : Temsil giderlerinin bu dönem için öngörülen tutarın fazla gerçekleşeceği tahmini ile bu gider kaleminin ek-5 tabloda görüleceği üzere artırılarak revize edilmiştir. Yapılan revize sonrası 2.591.582,34 TL olarak gerçekleşmiştir.

Bu faslı oluşturan gider kalemleri aşağıdaki gibidir;

- ✓ Ulaşım Giderleri
- ✓ Konaklama Giderleri
- ✓ Yemek Giderleri
- ✓ Matbaa Giderleri
- ✓ Tercüme Giderleri
- ✓ Çiçek Giderleri
- ✓ Gündelikler
- ✓ İlan Reklam Giderleri
- ✓ Diğer Giderler (Salon kirası, Matbaa vs.)

770 10 – Çalışma Komisyonları Giderleri : Birliğimiz ilgi alanına giren mesleki ve hukuki konularda araştırma ve etkinliklerde bulunmak üzere kurulan komisyonlar için öngörülen tutarın fazla gerçekleşeceği tahmini ile bu gider kaleminiz ek-5 tabloda görüleceği üzere artırılarak revize edilmiştir. 1.213.623,37 TL olarak gerçekleşmiştir.

Bu faslı oluşturan gider kalemleri aşağıdaki gibidir;

- ✓ Ulaşım Giderleri
- ✓ Konaklama Giderleri
- ✓ Yemek Giderleri
- ✓ Tercüme Giderleri
- ✓ Matbaa Giderleri
- ✓ Telif Giderleri
- ✓ Gündelikler
- ✓ Diğer Giderler

770 11 – Amaca Yönelik Çeşitli Giderler : Genel Kurul ‘da kabul edilen bütçede öngörülen tutarın, Birliğimizin, yasalar gereği ve üyesi bulunduğu uluslararası üyelikler nedeniyle ödemek durumunda olduğu aidatlar ile Birliğimizin ilgi alanına giren çeşitli konularda basın ve yayın organlarına vermiş olduğu ilanlar ve yargı giderleri için öngörülen tutarın fazla gerçekleşeceği tahmini ile ek-5 tabloda görüleceği üzere artırılarak revize edilmiştir. Yapılan revize sonucu 120.801.49 TL olarak gerçekleşmiştir.

Bu faslı oluşturan gider kalemleri aşağıdaki gibidir;

- ✓ **Hukuki Yükümlülükler**
 - Sivil Savunma Fonu
 - IBA Aidatları
 - C.C.B.E. Aidatları
 - Avrupa Baroları Federasyonu Aidatları
 - Uluslararası Hukuk ve Adalet Vakfı
 - Uluslararası Ceza Hukuku Derneği
 - Kamu Der Kamu Görevlileri Aidatı
 - Basın Konseyi Day.ve Gel. Vakfı
 - Uluslar Arası Avukatlar Birliği
- ✓ **İlan ve Reklam Yargı Giderleri**

770 30- Avukat Stajyeri Gen.Sağ.Sig. Gid. : 6111 sayılı kanununun 195.maddesi ile 1136 sayılı Avukatlık Kanununun 2 nci maddesinin ikinci fıkrasının son cümlesinden önce gelmek üzere “*Her yıl yenilenen vekâlet pulu bedeline ayrıca yüzde beş oranında ilave yapılır. Bu suretle elde edilecek kaynak avukat stajyerlerinin genel sağlık sigortası primlerinin ödenmesinde kullanılır. Kaynağın yetersizliği durumunda staj kredi fonundan aktarım yapılarak prim ödemesi yapılır. Bu primler Türkiye Barolar Birliği tarafından ödenir.*” Cümlesi eklenmiştir.

31.Genel Kurul ‘da bu giderimiz için öngörülen tutarın fazla gerçekleşeceği tahmini ile bu gider kalemimiz ek-5 tabloda görüleceği üzere artırılarak revize edilmiştir. Yapılan revize sonrası 4.110.914,92 TL olarak gerçekleşmiştir.

Bu faslı oluşturan gider kalemleri aşağıdaki gibidir;

- ✓ SGK Primleri
- ✓ Entegrasyon Giderleri

254 – Taşıt Alımları : 31.Genel Kurul bütçesinde 3 adet araç alımı planlandığı için 200.000,00 TL ödenek ayrılan bu gider kalemimiz, 6 adet araç yeni araç alımı yapılması nedeniyle ek-5 tabloda görüleceği üzere artırılarak revize edilmiştir. Yapılan revize sonucu 556.346,61 TL olarak gerçekleşmiştir.

255 – Demirbaş Alımları : Genel Kurul ‘da kabul edilen bütçede öngörülen tutarın yetmeyeceği anlaşıldığından ek-5 tabloda görüldüğü gibi revize edilmiştir. Yapılan revize sonucu bu alımlar 234.720,29 TL (% 17,58) eksik gerçekleşmiştir.

ÖngörülmeYen Giderler : Genel Kurul ‘da kabul edilen bütçede öngörülen tutar ek-5 tabloda görüldüğü gibi revize edilmiştir. Bu türden giderlerimiz 258.008.001 TL olarak gerçekleşmiştir.

TÜRKİYE BAROLAR BİRLİĞİ
DENETLEME KURULU
RAPORU

TÜRKİYE BAROLAR BİRLİĞİ
01.04.2013– 31.03.2015 DÖNEMİ
DENETLEME KURULU RAPORU

Türkiye Barolar Birliği'nin 33. Olağan Genel Kurulu'nun Sayın Delegeleri,

1136 sayılı Avukatlık Kanunu'nun 4667 sayılı Kanun ile değişik 133. maddesi ve aynı Kanun'un 182. maddesi uyarınca düzenlenen Avukatlık Kanunu Yönetmeliği'nin 57. ve 58. maddeleri uyarınca, Türkiye Barolar Birliği'nin 01.04.2013 –31.03.2015 tarihleri arasında ve Türkiye Barolar Birliği'nin 32. Olağan Genel Kurulu'nda kabul edilen bütçe esasları dahilinde, mali konuların denetimine ilişkin, son iki yıllık özel Denetleme Kurulu raporları ile çalışma dönemine ilişkin görüş ve değerlendirmelerini içeren Kurulumuz Raporu aşağıda Genel Kurul'un bilgilerine sunulmuştur.

Mayıs 2013 tarihli 32. Olağan Genel Kurul sonrası dönemde, Kurulumuz 23 kez toplanarak, Türkiye Barolar Birliği'nin tüm mali işlerini denetlemiş, raporlarını Türkiye Barolar Birliği Yönetim Kurulu bilgisine sunmuş ve Denetleme Kurulu raporlarımız Yönetim Kurulu'nca değerlendirilmiştir.

Denetleme Kurulumuzun toplantı tarihleri:

Toplantı Tarihi	Sayısı	Yeri
30.05.2013	1	TBB Ankara
04/05.07.2013	2	TBB Ankara
15/16.08.2013	3	TBB Ankara
19/20.09.2013	4	TBB Ankara
24/25.10.2013	5	TBB Ankara

14/15.11.2013	6	TBB Ankara
20/21.12.2013	7	TBB Ankara
31.12/01.02.2014	8	TBB Ankara
06/07.03.2014	9	TBB Ankara
20/21.03.2014	10	TBB Ankara
24/25.04.2014	11	TBB Ankara
22/23.05.2014	12	TBB Ankara
03/04.07.2014	13	TBB Ankara
04/05.08.2014	14	TBB Ankara
04/05.09.2014	15	TBB Ankara
09/10.10.2014	16	TBB Ankara
19/20.11.2014	17	TBB Ankara
19/20.12.2014	18	TBB Ankara
09/10.01.2015	19	TBB Ankara
22/23.01.2015	20	TBB Ankara
26/27.02.2015	21	TBB Ankara
26/27.03.2015	22	TBB Ankara
20/21.04.2015	23	TBB Ankara

Denetleme Kurulumuz, Türkiye Barolar Birliği'nin görevleri gereği uygulamadaki Yönetmelik hükümlerini de dikkate alarak mali açıdan gelir gider hesaplarını, bunların kayıtlarının dayanaklarını; bütçe, genel kurul kararları, yönetim kurulu kararları, denetleme usulü ile mevzuata uygunluğu yönünden inceleyerek Adalet Bakanlığı ve Sayıştay görüşleri de dikkate alınmak suretiyle aşağıda belirtilen bölümlere göre ayrı ayrı değerlendirmiştir.

I- TÜRKİYE BAROLAR BİRLİĞİ BİRLİK HESABI

A. Baro Kesenekleri ve Ölüm Yardımları

Borcu olan Barolarımızın bu Dönem için tahakkuk etmiş Kesenek ve Ölüm Aidatı borçlarının tamamının 2014 yılı vekalet pulu alacaklarından bu Dönem içinde mahsup yoluyla tahsil edildiği görülmüştür.

B. Kira ve vesair gelirler :

	2013	2014	2015 (31.03.2015)	TOPLAM
Kira Gelirleri*	246.243,52 TL	597.793,39 TL	706.931,22 TL	1.550.968,13 TL
Ruhsat Gelirleri	1.267.828,25 TL	3.323.434,75 TL	3.695.650,01 TL	8.286.913,01 TL
CCBE Kimlik Gelirleri	5.072,86 TL	17.071,84 TL	20.248,09 TL	42.392,79 TL
Pul Dağıtım Payı Gelirleri	0,00 TL	5.272.567,83 TL	6.192.556,82 TL	11.465.124,65 TL
V.Pulu %5 GSS Payı Gelirleri	1.991.804,36 TL	5.368.270,04 TL	6.414.861,55 TL	13.774.935,95 TL
Faiz Gelirleri	37.504,84 TL	43.739,76 TL	45.546,52 TL	126.791,12 TL
Diğer Gelirler	109.591,04 TL	283.995,02 TL	288.254,02 TL	681.840,08 TL
TOPLAM	3.658.044,87 TL	14.906.872,63 TL	17.364.048,23 TL	35.928.965,73 TL

* Mülkiyet Birliğimize ait olan Meşrutiyet Mahallesi Ziya Gökalp Caddesi Karanfil Sokak No : 5 Kızılay / ANKARA adresinde, Birlik İş Merkezinde bulunan en küçüğü 4 m² en büyüğü 31 m² olan 24 adet iş yeri ve yine işyeri olarak kirada bulunan 4 adet daire kiralık gayrimenkule ilişkin gelirimizi göstermektedir.

C. Nakit Kasa ve Banka :

31.03.2015 tarihi itibarıyla;

- Nakit kasa mevcudu 20.009,59 TL (yirmibindokuz Türk Lirası ellidokuz Kuruş),
- Banka mevcudu 593.658,46 TL (beşyüzdoksanüçbinaltıyüzellisekiz Türk Lirası kırkaltı Kuruş), 12.566,16 EUR (onikibinbeşyüzaltmışaltı Avro onaltı Sent), 5.155,99 USD (beşbinyüzellibeş Amerikan Doları doksandokuz Sent), 2.745,00 GBP (ikibinyediyüzkırkbeş İngiliz Poundu) cinsinden olduğu tespit edilmiştir.
- Posta çeki hesabında 901,25 TL (dokuzyüzbir Türk Lirası yirmibeş Kuruş) bulunmaktadır.

II. CMK HESABI ve DEĞERLENDİRMELERİ:

Denetlememize ilişkin 01.04.2013 – 31.03.2015 tarihleri arasındaki 27 aylık son dönemde ise Birliğimize CMK ödeneği aktarılmamıştır.

Diğer taraftan 5588 sayılı “Gelir Vergisi Kanunu ve Bazı Kanunlarda Değişiklik Yapılmasına Dair Kanun”un 26. maddesi, 1136 sayılı Avukatlık Kanunu’nun 180. maddesinde değişiklik ile ek fıkra düzenlenmesi getirmiş ve yürürlük tarihi hükmünü de 01.01.2007 olarak belirlemiştir. 04.04.2007 tarih, 26483 sayılı resmi gazetede yayınlanan 5615 sayılı kanunun 26. maddesinde 1136 sayılı Avukatlık Kanununun 180. maddesinin birinci fıkrasının (a) bendinde geçen % 3 ibareleri %2’si şeklinde değiştirilmiş ve aynı maddenin sonuna “Maliye Bakanlığı’nca iki yıl öncesine ait kesin hesap sonuçlarına göre tespit edilen toplam tutarlar esas alınarak 492 sayılı Harçlar Kanunu’na bağlı (1), (2) ve (3) sayılı tarifelere göre alınan harçların %1’i, her yıl Mart ayının sonuna kadar Türkiye Barolar Birliği adına açılan hesaba aktarılır ve zorunlu müdafii ve vekil görevlendirme ile ilgili cari giderler bu hesaptan ödenir...” hükmü getirilmiştir. Bu düzenlemeler çerçevesinde bu dönem içerisinde Adli Yardım ödeneklerinin 1/3’ü olan 55.535.283,33 TL (ellibeşmilyonbeşyüzotuzbeşbinikiyüzseksenüç Türk Lirası otuzüç Kuruş) CMK Cari Gider Ödeneği Birlik hesaplarına aktarıldığı görülmüştür.

Aynı Dönem içinde Türkiye Barolar Birliği’nin barolarımıza CMK Cari Gider ödeneği olarak 42.025.512,00 TL (kırkikimilyonyirmibeşbinbeşyüzoniki Türk Lirası), CMK Cari Gider Ek ödeneği olarak da 1.044.007,00 TL (birmilyonkırkdörtbinyedi Türk Lirası) olmak üzere toplam 43.069.519,56 TL (kırküçmilyonaltmışdokuzbinbeşyüzondokuz Türk Lirası elli altı Kuruş) gönderimde bulunduğu tespit edilmiştir.

Bu döneme ilişkin CMK genel yönetim gideri toplam tutarı 4.140.273,06 TL (dörtmilyonyüzkırkbinikiyüzyetmişüç Türk Lirası altı Kuruş), mevcut paranın faiz geliri 2.620.296,72 TL (ikimilyonaltıyüzirmibinikiyüzdoksanaltı Türk Lirası yetmişiki Kuruş) olmuş ve raporlama tarihi itibarıyla CMK hesabında 37.319.663,29 TL (otuzyedimilyonüçyüzondokuzbinaltıyüzaltmışüç Türk Lirası yirmidokuz Kuruş) bulunmakta olup, CMK hesabından barolarımıza ödenek aktarımı yapılmaktadır.

III. ADLİ YARDIM HESABI ve DEĞERLENDİRMELERİ

1136 sayılı Avukatlık Kanunu'nun 176 – 181. maddeleri, HMK 334 – 340. maddeleri, CMK ilgili maddeleri, Avukatlık Kanunu'nun 182. maddesine uyarınca, hazırlanarak yürürlüğe giren Türkiye Barolar Birliği Adli Yardım Yönetmeliği, Adli Yardım hesaplarının yasal dayanağıdır. Adli Yardımın mali kaynak artırımı, adli yardıma erişim, adil yargılanma hakkı, hak arama ve savunma eşitliğinin sağlanması için Adli Yardımın etkin kullanımı önemlidir.

Adli Yardım hesapları bütçe değerlendirmesi 01.04.2013– 31.03.2015 tarihleri arasındaki 27 aylık döneme ilişkindir. (Adli Yardım hesapları takvim yılı esasına göre tutulduğundan Denetleme Kurulumuzun göreve seçildiği takvim yılı başından itibaren denetlemelerini gerçekleştirmiştir.) Bu dönem içerisinde Maliye Bakanlığı'ndan Türkiye Barolar Birliği hesaplarına aktarılan Adli Yardım ödeneği 153.022.456,35 TL'dir (yüzelliüçmilyonyirmiikibindörtüyüzellialtı Türk Lirası otuzbeş Kuruş).

Bu dönem içinde Türkiye Barolar Birliği'nin barolarımıza Adli Yardım ödeneği olarak 82.313.162,52 TL (seksenikimilyonüçyüzonüçbinyüzaltmışiki Türk Lirası elliiki Kuruş), Adli Yardım Dengeleme Fonu'ndan 11.455.412,41 TL (onbirmilyondörtüyüzellibeşbindörtüyüzoniki Türk Lirası kırkbir Kuruş) olmak üzere toplam 93.768.574,93 TL (doksanüçmilyonyediyüzaltmışsekizbinbeşyüzyetmişdört Türk Lirası doksanüç Kuruş) aktarımda bulunduğu tespit edilmiştir.

Adli Yardım Dengeleme Fonu hesapları incelendiğinde; fonda son durum itibariyle 5.465.704,45 TL'nin (beşmilyondörtüyüzaltmışbeşbinyediyüzdört Türk Lirası kırkbeş Kuruş) bulunduğu görülmüş olup, detayları aşağıdaki tabloda sunulmuştur.

Açıklama	Başlangıç 31.12.2014	Bu Dönem 31.03.2015	Toplam
Ayrılan Fon Tutarı	30.242.884,83 ₺	6.125.227,65 ₺	36.368.112,48 ₺
A.Yrd. Faiz Gelirlerinden Fon'a Aktarılan	20.400.000,00 ₺	0,00 ₺	20.400.000,00 ₺
Faiz Gelirleri	580.475,23 ₺	974,08 ₺	581.449,31 ₺
Fon Girişleri Toplamı	51.223.360,06 ₺	6.126.201,73 ₺	57.349.561,79 ₺
Dengeleme Fonu Gönderimleri	40.521.468,25 ₺	109.500,00 ₺	40.630.968,25 ₺
Genel Gider Harcamaları	10.934.304,72 ₺	240.161,57 ₺	11.174.466,29 ₺
Haklar	78.422,80 ₺	0,00 ₺	78.422,80 ₺
Fon Çıktıları Toplamı	51.534.195,77 ₺	349.661,57 ₺	51.883.857,34 ₺
FON BAKİYESİ			5.465.704,45 ₺

Bu döneme ilişkin Adli Yardım genel yönetim gideri toplamı 4.132.989,82 TL (dörtmilyonyüzotuzikibindokuzyüzseksendokuz Türk Lirası sekseniki Kuruş), mevcut tutarın faiz geliri 3.289.736,67 TL (üçmilyonikiyüzseksendokuzbinyediyüzotuzaltı Türk Lirası altmışyedi Kuruş) olmuş ve raporlama tarihi itibarıyla Adli Yardım hesabında 64.537.200,14 TL'nin (altmışdörtmilyonbeşyüzotuzyedibinikiyüz Türk Lirası ondört Kuruş) bulunmakta olup, Adli Yardım hesabından barolarımıza zamanında ve yasal düzenlemelere uygun olarak ödenek aktarımı yapılmaktadır.

IV. VEKALET PULU HESABI ve DEĞERLENDİRMELERİ:

Kaynağını Avukatlık Kanunu'nun 27. maddesinden alan vekalet pulu hesabı Kurulumuzca yapılan inceleme sonucu, 27 aylık denetlememize ilişkin bu dönem pul satışlarının Türkiye Barolar Birliği'ne aktarılması gereken ½'lik yasal oranın parasal tutarı 71.312.921,79 TL'dir (yetmişbirmilyonüçyüzonikibindokuzyirmibir Türk Lirası yetmişdokuz Kuruş). Bu dönemde aktarılan pul bedellerinin faiz geliri 1.058.711,26 TL (birmilyonellisekizbinyediyüzonbir Türk Lirası yirmialtı Kuruş) olup, dönem sonu itibarıyla vekalet pulu hesabı bakiyesi 1.586.057,60 TL'dir (birmilyonbeşyüzseksenaltıbinelliyedi Türk Lirası altmış Kuruş).

Vekalet pulu gelirinden Staj Kredi Yönetmeliği 23. maddesine uygun olarak barolarımıza aktarımı yapılan tutarlara aşağıdaki tabloda yer verilmiştir.

Tablodan da anlaşılacağı üzere, inceleme dönemi içinde 45.860.498,59 TL (kırkbeşmilyonsekiyüzaltmışbindörtüzdoksansekiz Türk Lirası ellidokuz Kuruş) dağıtılmıştır.

Staj Kredi Hesap Değerlendirmeleri :

Türkiye Barolar Birliği Vekalet Pulu Hesabının Staj Kredilerine başlanğıçdan günümüze kadar harcanan 79.190.100,00 TL'lik (yetmişdokuzmilyonyüzdoksanbinyüz Türk Lirası) kısmından iade edilen 45.322.634,73 TL (kırkbeşmilyonüçyüzyirmiiki binaltıyüzotuzdört Türk Lirası yetmişüç Kuruş) ve terkin edilen 80.559,32 TL (seksenbinbeşyüzellidokuz Türk Lirası otuziki Kuruş) mahsup edildiğinde, 33.786.905,95 TL (otuzüçmilyonyediyüzseksenaltıbindokuzyüzbeş Türk Lirası doksanbeş Kuruş) staj kredilerinden alacaklı olduğu tespit edilmiştir.

Bu tutarın muaccel hale gelen kısmının mevcut durumu aşağıdaki tabloda belirtilmiştir:

Açıklama	Kişi Sayısı	Tutar
Geri Ödemede	1240	6.729.726,70 TL
İdari Takipte	1571	6.793.210,82 TL
Yasal Takipte	258	610.676,32 TL
Kredi İptal	7	25.043,70 TL
Toplam	3.076	14.158.657,54 TL

V. SOSYAL YARDIM ve DAYANIŞMA FONU DEĞERLENDİRMELERİ:

01.04.2013 – 31.03.2015 döneminde vekalet pulu gelirlerinin yarısı olan 71.237.989,02 TL (yetmişbirmilyonikiyüzotuzyedibindokuzyüzseksendokuz Türk Lirası iki Kuruş) brüt satış geliri ve 5.935.832,38 TL (beşmilyondokuzyüzotuzbeşbinsekizyüzotuziki Türk Lirası otuzsekiz Kuruş) faiz geliri elde edildiği, cari harcamalar düşüldükten sonra 31.03.2015 tarihi itibariyle SYDF hesabında 12.837.654,23 TL (onikimilyonsekiyüzotuzyedı binaltıyüzellidört Türk Lirası yirmiüç Kuruş) olduğu görülmektedir.

İnceleme döneminde Türkiye Barolar Birliği Sosyal Yardım ve Dayanışma Fonu Yönergeleri kapsamında 12.079.249,70 TL (onikimilyonyetmişdokuzbinikiyüzkırkdokuz Türk Lirası yetmiş Kuruş) yardım yapıldığı tespit edilmiş olup ayrıntılarına aşağıdaki tabloda yer verilmiştir.

TÜRKİYE BAROLAR BİRLİĞİ SOSYAL YARDIM VE DAYANIŞMA FONU 01.01.2015 - 31.03.2015 DÖNEMİ YARDIM İÇMALİ								
YARDIM TÜRÜ	2013		2014		2015		TOPLAM	
	ADET	TUTAR	ADET	TUTAR	ADET	TUTAR	ADET	TUTAR
SOSYAL YARDIMLAR	3.070	6.404.753,02 TL	12.146	15.833.079,22 TL	4.542	6.392.460,71 TL	19.758	28.630.292,95 TL
1- YÖNERGE NO :1 YARDIMLARI	844	3.447.607,86 TL	1.502	6.802.210,82 TL	775	3.917.051,31 TL	3.121	14.166.869,99 TL
1.1- TEDAVİ YARDIMLARI	844	3.447.607,86 TL	1.502	6.802.210,82 TL	775	3.917.051,31 TL	3.121	14.166.869,99 TL
2- YÖNERGE NO : 2 YARDIMLARI	202	2.884.941,80 TL	2.457	3.429.194,00 TL	792	1.021.970,00 TL	3451	7.336.105,80 TL
2.1- GEÇİCİ İŞGÖREMEZLİK YARDIMLARI	1.664	2.298.441,80 TL	1.629	2.514.294,00 TL	511	719.970,00 TL	3.804	5.532.705,80 TL
2.1.1- ANALIK YARDIMLARI	1.058	1.057.800,00 TL	1.041	1.237.500,00 TL	334	417.000,00 TL	2.433	2.712.300,00 TL
2.1.2- HASTALIK YARDIMLARI	263	409.115,62 TL	300	547.430,00 TL	94	176.270,00 TL	657	1.132.815,62 TL
2.1.3- OLAĞANDIŞI HAL YARDIMLARI	343	831.526,18 TL	288	729.364,00 TL	47	124.000,00 TL	678	1.684.890,18 TL
2.1.3- OLAĞANDIŞI HAL YRD. - (TUTUKLU AV.)	0	0,00 TL	0	0,00 TL	36	2.700,00 TL	36	2.700,00 TL
2.2- SÜREKLİ İŞGÖREMEZLİK YARDIMLARI	316	252.800,00 TL	533	479.700,00 TL	151	137.700,00 TL	1.000	870.200,00 TL
2.3- OLAĞANÜSTÜ YARDIMLAR	45	68.500,00 TL	93	133.500,00 TL	21	27.700,00 TL	159	229.700,00 TL
2.3.1- BÜRO HASARI YARDIMLARI	7	30.500,00 TL	38	67.500,00 TL	1	2.500,00 TL	46	100.500,00 TL
2.3.2- BAKIM YARDIMLARI	38	38.000,00 TL	55	66.000,00 TL	20	25.200,00 TL	113	129.200,00 TL
2.4- ACİL DESTEK YARDIMLARI	0	0,00 TL	0	0,00 TL	0	0,00 TL	0	0,00 TL
2.5- ÖLÜME BAĞLI YARDIMLAR	177	265.200,00 TL	202	301.700,00 TL	109	136.600,00 TL	488	703.500,00 TL
2.5.1- CENAZE YARDIMLARI	177	2.652.000,00 TL	201	301.500,00 TL	86	129.000,00 TL	464	3.082.500,00 TL
2.5.2- ÖKSÜZ YETİM ÇOCUKLARA YAP.YRD.	0	0,00 TL	1	200,00 TL	23	7.600,00 TL	24	7.800,00 TL
3- YÖNERGE NO :3 YARDIMLARI	24	72.203,36 TL	74	353.210,40 TL	59	309.215,40 TL	157	734.629,16 TL
3.1- BAKMAKLA YÜK. KİŞİLER TEDAVİ YRD.	24	72.203,36 TL	74	353.210,40 TL	59	309.215,40 TL	157	734.629,16 TL
5- YÖNERGE NO :5 YARDIMLARI	0	0,00 TL	8.113	81.130,00 TL	2.916	1.144.224,00 TL	11.029	1.225.354,00 TL
5.1- MUNZAM EMEKLİLİK YRD.	0	0,00 TL	8.113	5.248.464,00 TL	2.916	1.144.224,00 TL	11.029	6.392.688,00 TL

01.04.2013 – 31.03.2015 tarihi dönemi itibariyle SYDF amaçları doğrultusunda kullanılmak üzere TBB-SYDF adına kayıtlı 25 adet taşınmaz alınmış, taşınmazlar için toplam 27.108.944,41 TL (yirmiyedimilyonyüzsekizbindokuzyüzkırkdört Türk Lirası kırkbir Kuruş) ödenmiştir.

Avukat Evi ve Sosyal Hizmet Binası olarak bu dönem alınan taşınmazlar ile ödenen değerleri ve alınan baroları gösterir cetvel aşağıdadır:

SOSYAL YARDIM VE DAYANIŞMA FONU	
NİSAN/2013 -- MART/2015	
TAŞINMAZ İCMALİ	
ARTVİN / MERKEZ / BALCIOĞLU	120.100,00
UŞAK / MERKEZ / FEVZİ ÇAKMAK	405.746,00
ANKARA / ÇANKAYA / KIZILAY MAH	5.845.987,30
BURDUR / MERKEZ / BURÇ MAH.	92.667,95
ÇORUM / MERKEZ / ULUKAVAK MAH.	840.175,00
DIYARBAKIR SUR İNÖNÜ MAHALLESİ	681.740,00
KAYSERİ / TALAS / YUKARI TALAS	1.708.650,00
SAMSUN / İLKADIM / KILIÇDERE M	1.665.050,00
SİVAS / MERKEZ / ALTUNTABAK	710.000,00
ŞIRNAK / MERKEZ / BAĞÇELİEVLER	260.210,00
YALOVA / MERKEZ / RÜSTEMPAŞA M	960.000,00
BALIKESİR / MERKEZ	2.375.101,60
BURSA / NİLÜFER / ÖZLÜCE MAHAL	1.979.408,50
KIRKLARELİ/ MERKEZ / CAMİKEBİR	358.980,00
YOZGAT / MERKEZ/ KÖSEOĞLU	500.000,00
OSMANİYE / MERKEZ/ KARABOYUNLU	612.000,00
ÇANKIRI / MERKEZ/ KARATAŞ	825.000,00
GÜMÜŞHANE / MERKEZ / KARŞIYAKA	510.000,00
ISPARTA MERKEZ İSTİKLAL 2 MAH.	2.125.000,00
MALATYA /YEŞİLYURT/ÇİLESİZ MA	895.680,00
MANİSA/ YUNUSEMRE /KÜÇÜKSANAYİ	2.787.387,00
MUŞ / MERKEZ / KÜLTÜR	478.570,00
KARABÜK / MERKEZ / BAYIR MAH.	65.491,06
DÜZCE / MERKEZ /FEVZİ ÇAKMAK	306.000,00
TOPLAM	27.108.944,41

SYDF amaçları doğrultusunda Ankara ili Ayaş ilçesinde yapımı bitirilip iskan ruhsatı alınmış olmakla birlikte, iskan ruhsatı alınmasına engel olmayan ve fakat kullanım açısından gerekli eksik imalatların tamamlanması aşamasında, geçici kabulü yapılmış olan Ayaş Sosyal Tesisleri ile Avukat Evi ve Sosyal Hizmet Binası inşaatları için yapılan yatırımlar aşağıdaki gibidir;

SOSYAL YARDIM VE DAYANIŞMA FONU 01.04.2013 - 31.03.2015 YAPILMAKTA OLAN YATIRIMLAR (YAPIMI DEVAM EDEN TESİSLER)				
YAPILMAKTA OLAN YATIRIMLAR	2013 YILI	2014 YILI	2015 YILI	TOPLAM
AYAŞ SOSYAL TESİSLERİ	2.554.229,71 TL	3.970.348,42 TL	1.232.798,29 TL	7.757.376,42 TL
AYAŞ / BENZİNLİK İNŞAATI	0,00 TL	81.942,66 TL		81.942,66 TL
ARTVİN BAROSU HİZMET BİNASI VE	0,00 TL	862.784,50 TL	207.842,15 TL	1.070.626,65 TL
BALIKESİR BAROSU HİZMET BİNASI	12.107,50 TL	424.354,13 TL	179.969,41 TL	616.431,04 TL
BURDUR BAROSU HİZMET BİNASI VE	91.760,03 TL	101.105,13 TL		192.865,16 TL
DENİZLİ BAROSU HİZMET BİNASI V	0,00 TL	1.453.229,88 TL	713.465,67 TL	2.166.695,55 TL
EDİRNE BAROSU HİZMET BİNASI VE	0,00 TL	1.518.800,26 TL	1.322.406,92 TL	2.841.207,18 TL
ESKİŞEHİR BAROSU HİZMET BİNASI	2.456.690,67 TL	1.130.667,18 TL		3.587.357,85 TL
HATAY / ANTAKYA AVUKAT EVİ	0,00 TL	38.350,00 TL		38.350,00 TL
T.B.B. İSTANBUL BAROSU AVUKAT	50.645,84 TL	26.078,00 TL	2.183,00 TL	78.906,84 TL
KASTAMONU SS HUKUKÇULAR TOPLU	180.000,00 TL	144.000,00 TL	32.000,00 TL	356.000,00 TL
KIRKLARELİ BAROSU HİZMET BİNAS	0,00 TL		8.201,00 TL	8.201,00 TL
KONYA BAROSU HİZMET BİNASI VE	2.068.345,74 TL	3.338.715,16 TL	45.561,20 TL	5.452.622,10 TL
KÜTAHYA MOLLABEY KONAĞI (29 YI	197.056,28 TL			197.056,28 TL
MANİSA HİZMET BİNASI	0,00 TL	96.000,00 TL		96.000,00 TL
KAHRAMANMARAŞ HİZMET BİNASI VE	1.575.838,34 TL	822.626,86 TL		2.398.465,20 TL
MUĞLA HİZMET BİNASI VE SOSYAL	4.906,16 TL	1.985.589,34 TL	1.351.180,05 TL	3.341.675,55 TL
MUŞ HİZMET BİNASI VE SOSYAL	67.487,00 TL			67.487,00 TL
NİĞDE HİZMET BİNASI VE SOSYAL	4.348,08 TL	70.816,90 TL		75.164,98 TL
SİVAS BAROSU HİZMET BİNASI VE	0,00 TL	21.107,25 TL	25.187,94 TL	46.295,19 TL
Ş.URFA BAROSU HİZMET BİNASI VE	0,00 TL	2.229.466,14 TL	561.495,64 TL	2.790.961,78 TL
YOZGAT HİZMET BİNASI VE SOSYAL	0,00 TL	2.950,00 TL	4.738,26 TL	7.688,26 TL
BATMAN BAROSU HİZMET BİNASI VE	0,00 TL	1.453.829,64 TL	733.737,91 TL	2.187.567,55 TL
İĞDIR/BARO EVİ İNŞAATI	354.183,29 TL			354.183,29 TL
KARABÜK/HİZMET BİNASI VE SOSYA	0,00 TL	347.508,94 TL		347.508,94 TL
TOPLAM	9.617.598,64 TL	20.120.270,39 TL	6.420.767,44 TL	36.158.636,47 TL

VI. İKTİSADİ İŞLETME HESABI DEĞERLENDİRMESİ:

01.04.2013 – 31.03.2015 döneminde yapılan satışlardan 7.228.112,14 TL (yedimilyonikiyüzyirmisekizbinyüzoniki Türk Lirası ondört Kuruş) gelir elde edildiği, satışlardan iade edilen 4.815,94 TL (dörtbinsekizyüzonbeş Türk Lirası doksandört Kuruş) ve 4.077.740,18 TL (dörtmilyonyetmişyedibinyediyüzkırk Türk Lirası onsekiz Kuruş) maliyetin tenzilinden sonra, 3.145.556,02 TL (üçmilyonyüzkırkbeşbinbeşyüzellialtı Türk Lirası iki Kuruş) satış karı elde edildiği görülmüştür.

01.04.2013 – 31.03.2015 döneminde İktisadi İşletme genel giderleri 3.977.419,62 TL (üçmilyondokuzyüzyetmişyedibindörtyüzondokuz Türk Lirası altmışiki Kuruş) olarak gerçekleşmiştir.

01.04.2013 – 31.03.2015 İktisadi İşletme komisyon gelirleri 1.225.143,53 TL (birmilyonikiyüzyirmibeşbinyüzkırkküç Türk Lirası elliüç Kuruş), komisyon giderleri ise 335.366,21 TL (üçyüzotuzbeşbinüçyüzaltmışaltı Türk Lirası yirmibir Kuruş) olmuştur.

İktisadi İşletme denetlememize esas 27 aylık dönemde 264.424,89 TL (ikiyüzaltmışdörtbindörtyüzyirmidört Türk Lirası seksendokuz Kuruş) kar etmiştir. Ayrıca, 31.03.2015 tarihi itibarıyla işletmenin gelir elde edecek satışa esas stok mevcudunun maliyet değeri itibarıyla 883.677,64 TL (sekizyüzseksenüçbinaltıyüzyetmişyedi Türk Lirası altmışdört Kuruş) kıymeti haiz bulunduğu, satışlarından dolayı da 568.994,90 TL (beşyüzaltmışsekizbindokuzyüzdoksandört Türk Lirası doksan Kuruş) alacaklı bulunduğu tespit edilmiştir.

VII. TBB-SYDF LİTAİ HOTEL-SPA İŞLETMELERİ İKTİSADİ İŞLETME HESABI DEĞERLENDİRMESİ:

Avukatlar için önemli ve faydalı hizmet veren bu işletmelerimiz, kuruluşunu tamamlamış, işletmesinde istikrar sağlanmaya başlanmıştır. Denetleme Kurulumuz tarafından düzenli olarak, inceleme dönemi süresince 23 kez denetlenmiş, sonuçlar, hazırlanan raporlarda TBB Yönetim Kurulu'na aylık olarak sunulmuştur.

İşletmede sosyal yararlanma ön planda da olsa, kâr/zarar hesabında maliyetin kurtarılması değişmez ilkemiz olmalıdır. Kâr düşüncesi olmasa da zarar etmeden hizmetlerimizin sürdürülmesi esası benimsenmelidir.

01.04.2013 – 31.03.2015 döneminde 11.748.568,22 TL (onbirmilyonyediyüzkırksekizbinbeşyüzaltmışsekiz Türk Lirası yirmiiki Kuruş) satış geliri elde edildiği, 14.173.820,28 TL (ondörtmilyonyüzyetmişüçbinsekizyüzyirmi Türk Lirası yirmisekiz Kuruş) maliyetlerinin olduğu ve 2.425.252,06 TL (ikimilyondörtüzyüzmibeşikiyüzelliiki Türk Lirası altı Kuruş) faaliyet zararının bulunduğu belirlenmiştir. (Amortisman gideri: 1.271.458,18 TL (birmilyonikiyüzyetmişbirbindörtüzellisekiz Türk Lirası onsekiz Kuruş), enerji – su gideri: 1.462.609,26 TL (birmilyondörtüzyüzaltmışikibinaltıyüzdokuz Türk Lirası yirmialtı Kuruş ve operasyonel kar: 308.815,38 TL'dir (üçyüzsekizbinsekizyüzonbeş Türk Lirası otuzsekiz Kuruş) Bu dönemde 65.887,95 TL (altmışbeşbinsekizyüzsekseneyedi Türk Lirası doksanbeş Kuruş) faaliyetle ilgili diğer gelir (faiz vs) elde edildiği, ayrıca 31.03.2015 tarihi itibariyle işletmenin stok mevcudunun maliyet değeri itibariyle 345.872,50 TL (üçyüzkırkbeşbinsekizyüzyetmişiki Türk Lirası elli Kuruş) kıymeti haiz bulunduğu, satışlarından dolayı da 104.063,47 TL (yüzdörtbinaltımişüç Türk Lirası kırkyedi Kuruş) alacaklı bulunduğu tespit edilmiştir.

31.03.2015 döneminde TBB SYDF Litai Hotel – SPA İşletmeleri İktisadi İşletme Hesabına ilişkin olarak;

01.01.2015 – 31.01.2015 tarihleri arasında

Duran Varlıklar Toplamı: 712.630,88 TL

Aktifler Toplamı : 1.285.653,09 TL

Pasif Toplamı: 1.285.653,09 TL

Dönem Net Zararı : 69.587,76 TL

01.01.2014 – 31.12.2014 tarihleri arasında

Duran Varlıklar Toplamı : 719.272,77 TL

Aktifler Toplamı: 1.454.664,52 TL

Pasif Toplamı: 1.454.664,52 TL

Dönem Net Zararı : 921.397,73 TL

olarak tespit edilmiş olup, kar elde edilmesi öncelikli amaç olmasa da yukarıda belirtildiği üzere maliyetlerin karşılanması ilkesi ile hareket edilerek 01.01.2015 – 31.03.2015 tarihleri arasında İktisadi İşletme'nin zararının önceki dönemlere göre azaldığı tespit edilmiştir.

Maliyet hesaplarının ve işletme giderlerinin doğru analizi, işletmenin zarar etmeksizin meslektaşlarımıza en verimli hizmeti vermesinin sağlanması yönünde Denetleme Kurulumuz raporları ve önerileri doğrultusunda önümüzdeki dönemlerde daha da olumlu gelişmelerin olacağı görüş ve kanaatimizi bildiririz.

Genel olarak denetimi yapılan hesapların nakit tutarlarının yer aldığı banka kayıtları ve toplam miktarları aşağıdaki tabloda olduğu gibidir.

Buna göre; Türkiye Barolar Birliği banka mevcutları 31.03.2015 tarihi itibarıyla toplamı 116.893.384,44 TL olduğu anlaşılmaktadır.

T.B.B.BÜNYESİNDE DENETİME TABİ TÜM HESAPLARIN BANKA MEVCUTLARI			
Türkiye Barolar Birliği (Toplam)			116.893.384,44 ₺
Birlik Hesapları		594.559,71 ₺	
T.Halk Bankası Yenişehir Şb.	43.969,83 ₺		
T.E.B. Şaşmaz Şb.	0,00 ₺		
T.C.Ziraat Bankası Kızılay Şb.	0,00 ₺		
T.Vakıflar Bankası Balgat Şb.	6.603,57 ₺		
Denizbank Çukurambar Şb.	543.085,06 ₺		
İşbankası Çetinemeç Şubesi	0,00 ₺		
P.T.T. (Posta Çeki Hesabı)	0,00 ₺		
T.E.B. Şaşmaz Şb. (Sanal Pos)	901,25 ₺		
C.M.K. Hesapları		37.319.663,29 ₺	
Denizbank Çukurambar Şb.	22.319.663,29 ₺		
T.Halk Bankası Yenişehir Şb.	15.000.000,00 ₺		
Adli Yardım Hesapları		64.537.200,14 ₺	
T.Halk Bankası Yenişehir Şb.	528,46 ₺		
Akbank Balgat Şubesi	0,00 ₺		
Yapı Kredi Bankası Meşrutiyet Şb.	5.000.000,00 ₺		
Şekerbank Balgat Şb.	10.000.000,00 ₺		
T.İş Bankası Çetin Emeç Şb.	5.000.250,00 ₺		
İng Bank Turan Güneş Şb.	0,00 ₺		
Denizbank Çukurambar Şb.	44.536.421,68 ₺		
Vekâlet Pulu Hesapları		1.586.057,60 ₺	
T.Halk Bankası Yenişehir Şb.	400.149,69 ₺		
T.E.B. Şaşmaz Şb.	1.810,19 ₺		
Yapı Kredi Bankası Meşrutiyet Şb.	0,00 ₺		
Denizbank Çukurambar Şb.	785.268,22 ₺		
Şekerbank Balgat Şb.	0,00 ₺		
T.E.B. Şaşmaz Şb. (Sanal Pos)	398.829,50 ₺		
Sosyal Yardım ve Day.Fonu		12.837.654,23 ₺	
T.Halk Bankası Yenişehir Şb.	14.735,00 ₺		
T.E.B. Şaşmaz Şb.	3.292,10 ₺		
Yapı Kredi Bankası Meşrutiyet Şb.	0,00 ₺		
Denizbank Çukurambar Şb.	4.194.463,57 ₺		
Şekerbank Balgat Şb.	8.619.353,34 ₺		
T.İş Bankası Çetin Emeç Şb.	0,00 ₺		
T.E.B. Şaşmaz Şb. (Sanal Pos)	5.810,22 ₺		
T.B.B.İktisadi İşl.Hesapları		18.249,47 ₺	
T.Halk Bankası Yenişehir Şb.	1.459,73 ₺		
T.E.B. Şaşmaz Şb.	5.545,67 ₺		
Denizbank Çukurambar Şb.	11.244,07 ₺		
T.E.B. Şaşmaz Şb. (Sanal Pos)	0,00 ₺		
TBB-SYDF Litai Hotel-SPA Tur.İkt.İşl.		58.986,36 ₺	
T.Halk Bankası Yenişehir Şb.	3.566,60 ₺		
Denizbank Çukurambar Şb.	3.383,03 ₺		
Akbank Balgat Şubesi	7,29 ₺		
Yapı Kredi Bankası Meşrutiyet Şb.	0,05 ₺		
T.Halk Bankası Yenişehir Şb.(Sanal Pos)	52.029,39 ₺		

GENEL DEĞERLENDİRME:

Denetleme Kurulu'nun göreve başladığı 30.05.2013 tarihli ilk toplantısından itibaren toplantı gündemi ve denetlemeye esas evrakı toplantı günlerinde denetlemeye hazır tutularak yapılan denetlemeler sonucunda öneriye değer bulunan ve raporlarımızda belirtilen uyarılara uyulduğu gözlenmiş, inceleme dönemi süresince Adalet Bakanlığı ve Sayıştay tarafından rutin denetlemeler de yapılmıştır ve bu denetlemelerde de Denetleme Kurulu raporlarımızla örtüşen raporlar verildiği görülmüştür.

Avukatlık Kanunu'nun 133. ve Avukatlık Kanunu Yönetmeliği'nin 57. maddesinde belirtilen denetlemeye esas usullere uygun olarak yapılan denetlemelerde;

Türkiye Barolar Birliği Ayaş Sosyal Tesisleri inşaatına ilişkin incelemelerde, inşaatın inceleme döneminde hedeflenen şekilde devam ettiği ve inşaatın geçici kabulünün gerçekleştiği görülmüştür. Yerinde yapılan incelemelerde ise, iskan ruhsatı ve geçici kabule engel olmayacak nitelikteki eksikliklerin tamamlanması aşamasında olduğu tespit edilmiştir.

TBB-SYDF kaynaklarından Barolarımıza sosyal hizmet binaları ile avukat evi yapımı ve alımına bu dönemde de belirlenen kriterler dahilinde önemli maddi destekler verildiği görülmüştür. Türkiye Barolar Birliği Sosyal Yardım ve Dayanışma Fonu Yönergeleri doğrultusunda yapılan sosyal yardımların düzenli olarak ve objektif esaslar dikkate alınarak yapıldığı, ağırlıklı olarak avukatların sağlık ve sosyal dayanışmasına aktarılan SYDF fonlarının, inceleme dönemi itibariyle munzam emeklilik, tutuklu avukatlar olağandışı yardımı, öksüz ve yetim çocuklara yapılan yardımlar, bakmakla yükümlü kişiler tedavi yardımları gibi yeni hizmetler de eklenerek kapsamının genişletildiği, avukatı sosyal, ekonomik ve meslek etiği yönleri ile tanıyan bir yapıya kavuşturulması amacı taşıyan söz konusu hizmetlerin aksamadan devam ettiği tespit edilmiştir.

Genel olarak mal ve hizmet alımlarının Yönetim Kurulu ve Başkanlık Divanı kararlarına uygun olduğu keza yapılan harcamaların doğru fasıllarından yapıldığı tespit edilmiştir.

Vekalet Pulu satışlarından elde edilen gelirlerin, yöntemine uygun şekilde, Barolarımıza süresi içinde dağıtımının yapıldığı tespit edilmiştir.

Staj kredilerinin geri ödemelerine ilişkin 1571 kişinin idari, 258 kişinin yasal takipte olduğu, borçlu ve kefillere ihbarnamelerin gönderildiği, halen faiz dahil 7.403.887,14 TL (yedimilyondört yüzüçbinsekizyüzseksen yedi Türk Lirası ondört Kuruş) alacaklı olduğu tespit edilmiştir.

Denetimimize esas alınan parasal değerler, vergi hukukunun öngördüğü belgelerin düzenlenmesi, tekdüzen muhasebe düzenine ve bütçe tekniğine uygun olarak muhasebeleştirilmiş, Muhasebe ve Mali İşler Müdürlüğünce yapılan tüm işlemlerin muhasebe tekniğine, yöntemine ve ilgili yasal düzenlemelere uygun olduğu, evrak işleyişindeki düzen ve tertiple, harcamaların gerekli onaylar alınarak ve verilen yetkiler dahilinde kullanıldığı, günlük ihtiyaçlar dışında, kasada nakit para fazlalığı bulundurulmadığı, gelir – gider hesaplarında kullanılan tahsil, tediye ve mahsup fişleri aylık dosyalarında, dayanakları ile birlikte, saklandığı tespit edilmiştir.

Avukatlık Kanunu ve Avukatlık Kanunu Yönetmeliği'nin Kurulumuza verdiği denetleme yetkisi çerçevesinde 01.04.2013 – 31.03.2015 dönemine ait Denetleme Kurulu Raporumuzu Genel Kurulumuzun Sayın Delegelerinin bilgi ve değerlendirmelerine saygılarımızla sunarız.

Av.Mehmet Cumhur ARIKAN
Denetleme Kurulu
Üyesi

Av.Dr.Ayça ÖZOK ENER
Denetleme Kurulu
Üyesi

Av.Bülent ÖZAŞCI
Denetleme Kurulu
Üyesi

01.04.2015 – 31.03.2017
DÖNEMİ
BÜTÇE TASARISI

1. Bütçe Gelirleri Tasarısı

2. Bütçe Giderleri Tasarısı

3. Bütçe Gelirleri Gerekçesi

4. Bütçe Giderleri Gerekçesi

5. Bütçe Uygulama Yönergesi

TÜRKİYE BAROLAR BİRLİĞİ 01.04.2015 - 31.03.2017 DÖNEMİ BÜTÇE GELİRLERİ TASARISI			
HESAP NO	HESAP İSMİ	GELİR TUTARI	
648	BİRLİK GELİRLERİ		43.420.000,00 TL
648 01	KESENEK GELİRLERİ	7.600.000,00 TL	
648 03	KİRA GELİRLERİ	6.800.000,00 TL	
648 04	RUHSAT GELİRLERİ	5.500.000,00 TL	
648 05	CCBE KİMLİK GELİRLERİ	20.000,00 TL	
648 30	V.PULU %5 GEN.SAĞ.SİG.PAYI GELİRLERİ	8.000.000,00 TL	
648 06	PUL DAĞITIM GELİRLERİ	15.500.000,00 TL	
642	FAİZ GELİRLERİ		330.000,00 TL
134	ALACAK TAHSİLATLARI (SYDF)		1.049.000,00 TL
134	ALACAK TAHSİLATLARI (LİTAİ HOTEL)		200.000,00 TL
	ÖNGÖRÜLMİYEN GELİRLER		1.000,00 TL
TOPLAM			45.000.000,00 TL

TÜRKİYE BAROLAR BİRLİĞİ
01.04.2015 - 31.03.2017 DÖNEMİ
BÜTÇE GİDERLERİ TASARISI

HESAP NO	HESAP İSMİ	GİDER TUTARI	
770	GENEL YÖNETİM GİDERLERİ		33.100.000,00 TL
770 00	GENEL KURUL GİDERLERİ	750.000,00 TL	
770 01	KURUL GİDERLERİ	1.350.000,00 TL	
770 02	PERSONEL GİDERLERİ	11.000.000,00 TL	
770 03	DIŞARIDAN SAĞLANAN FAYDA VE HİZMETLER	1.800.000,00 TL	
770 04	BÜRO GİDERLERİ	1.000.000,00 TL	
770 05	ÇEŞİTLİ GİDERLER	5.500.000,00 TL	
770 06	VERGİ RESİM VE HARÇLAR	600.000,00 TL	
770 07	KONFERANS VE SEMİNER GİDERLERİ	3.000.000,00 TL	
770 08	UBAP GİDERLERİ	100.000,00 TL	
770 09	TEMSİL GİDERLERİ	1.000.000,00 TL	
770 10	ÇALIŞMA KOMİSYONLARI GİDERLERİ	800.000,00 TL	
770 11	AMACA YÖNELİK ÇEŞİTLİ GİDERLER	200.000,00 TL	
770 12	BASIN İLAN GİDERLERİ	2.000.000,00 TL	
770 30	STJ.AV.GSS GİDERLERİ	4.000.000,00 TL	
254	TAŞIT ALIMLARI		50.000,00 TL
255	DEMİRBAŞ ALIMLARI		300.000,00 TL
260	HAKLAR		100.000,00 TL
349	PUL DAĞITIM PAYI AVANS İADESİ		11.000.000,00 TL
	ÖNGÖRÜLMEMEYEN GİDERLER		450.000,00 TL
TOPLAM			45.000.000,00 TL

TÜRKİYE BAROLAR BİRLİĞİ
01.04.2015 – 31.03.2017 DÖNEMİ
BÜTÇE GELİRLERİ GEREKÇESİ

Birliğimiz bünyesinde uygulanan muhasebe sistemi 01.09.2001 tarihinden itibaren “Tekdüzen Muhasebe Sistemi” ne uygun hale getirilmiştir. Bu nedenle önceki dönemler bütçe tasarısında olduğu gibi bu dönemde de Tek Düzen Muhasebe Sistemine uygun hesap kodları kullanılmıştır.

648- BİRLİK GELİRLERİ : Birliğimizin asli gelirleri ve bu gelirlere ilişkin önümüzdeki döneme ait öngörülerimiz aşağıda sunulmuştur.

648 01- Kesenek Gelirleri : Birliğimiz asli gelirlerinden olan kesenek gelirleri; 31.12.2014 tarihi itibariyle tespit edilen avukat sayıları ile önümüzdeki dönemin ikinci yılında artış gösterecek avukat sayıları da dikkate alınarak ve aylık 6,53 TL kesenek tahakkuk ettirilmesi suretiyle 7.600.000,00 TL gelir elde edileceği tahmin edilmektedir.

648 03- Kira Gelirleri : Birliğimizin Ankara Kızılay Karanfil Sokak 5 numaralı binada bulunan Birlik İş Merkezi ünvanlı pasajda 28 adet gayri menkulün ve Türkiye Barolar Birliği yerleşkesinde yer alan D blok konferans salonlarının önümüzdeki dönem faaliyete geçirilmesi düşünülen CMK, Adli Yardım Eğitim , Koordinasyon ve Entegrasyon Merkezi projesinin hayata geçirilmesi nedeniyle elde edilmesi planlanan toplam kira gelirlerinin 6.800.000,00 TL ‘sına ulaşabileceği tahmin edilmektedir.

648 04- Ruhsat Gelirleri : Yine Birliğimizin asli gelirlerinden olan avukatlık ruhsatı gelirlerimizin önümüzdeki dönem içerisinde net 5.500.000,00 TL civarında gerçekleşeceği tahmin edilmektedir.

648 05- CCBE Kimlik Gelirleri : C.C.B.E. Avukatlık kimliği gelirlerinin önümüzdeki dönem 20.000,00 TL ‘ye ulaşabileceği tahmin edilmektedir.

648 06- Pul Dağıtım Gelirleri : 1136 sayılı Avukatlık Kanunu ‘nun 27. maddesi gereğince düzenlenen T.B.B.Staj Kredi Yönetmeliğinin “Kredilerden Arta Kalan Miktarın Kullanımı” bölümünün dağıtım esasları başlıklı 23. maddesi gereğince Türkiye Barolar Birliği ‘nin 2015 ve 2016 yılı paylarının önümüzdeki dönem içerisinde 15.500.000,00 TL civarında gerçekleşebileceği tahmin edilmektedir.

648 30- V.Pulu %5 Gen.Sağ.Sig.Payı Gelirleri : Bu türden gelirlerimizin önümüzdeki dönem içerisinde 8.000.000,00 TL civarında gerçekleşebileceği tahmin edilmektedir.

642- FAİZ GELİRLERİ : Önümüzdeki dönem içerisindeki faiz gelirlerimizin net 330.000,00 TL ‘sına ulaşabileceği tahmin edilmektedir.

134- ALACAK TAHSİLATLARI (SYDF) : Sosyal Yardım ve Dayanışma fonu faslından 31.03.2015 tarihi itibariyle olan alacaklarımızdan 1.049.000,00 TL ‘sının bu dönemde tahsil edilebileceği tahmin edilmektedir.

134- ALACAK TAHSİLATLARI (Litai Hotel) : Birliğimiz iktisadi işletmesinden 31.03.2015 tarihi itibariyle olan alacaklarımızdan 200.000,00 TL ‘sının bu dönemde tahsil edilebileceği tahmin edilmektedir.

ÖNGÖRÜLMİYEN GELİRLER _____ : Önümüzdeki dönem içerisinde öngöremediğimiz bazı gelirlerimizin olabileceği öngörülerek bu bölüme 1.000,00 TL tutar konulmasının uygun olacağı düşünülmüştür.

TÜRKİYE BAROLAR BİRLİĞİ
01.04.2015 – 31.03.2017 DÖNEMİ
BÜTÇE GİDERLERİ GEREKÇESİ

Bütçe gelirleri gerekçesi bölümünde vurgulandığı üzere, gider bölümünde de Tek Düzen Muhasebe Sistemine uygun hesap kodları kullanılmıştır.

770- GENEL YÖNETİM GİDERLERİ : Bu döneme ilişkin Genel Yönetim Giderlerimizin 33.100.000,00 TL 'sına ulaşabileceği tahmin edilmiş olup, ayrıntılara aşağıda yer verilmiştir.

770 00- Genel Kurul Giderleri : 16-17 Mayıs 2015 tarihleri arasında Van 'da gerçekleştirilecek 33. Olağan Genel Kurul için konaklama, ulaşım, basım ve diğer giderler için 750.000,00 TL harcama tahmini yapılmıştır.

770 01- Kurul Giderleri : Birliğimiz Yönetim, Disiplin, Denetim Kurulları, Başkanlık Divanı ödentileri ile üyelerin kurul toplantıları katılımları için ulaşım, konaklama vb. harcamaları nedeniyle 1.350.000,00 TL harcama olabileceği tahmininde bulunulmuştur.

770 02- Personel Giderleri : Birliğimizde görev yapan 142 personelden, maliyetleri Türkiye Barolar Birliği kaynaklarından karşılanan 79 personele ilişkin aşağıdaki ayrıntılardan oluşan giderlerimizin 11.000.000,00 TL olabileceği tahmin edilmiştir.

- | | |
|---------------------------------|--------------------------------------|
| ✓ Brüt Ücretler | ✓ İş Güvenliği Uzmanlık Ücretleri |
| ✓ SGK İşveren Payları | ✓ Fazla Çalışma Ücretleri |
| ✓ İşsizlik Sig. İşveren Payları | ✓ Bayram-Y.Başı Harçlıkları |
| ✓ Sosyal Yardımlar | ✓ Kıdem Tazminatları |
| ✓ Yemek Yardımları | ✓ İhbar Tazminatları |
| ✓ İkramiye, Primler | ✓ Gündelikler |
| ✓ Dil Tazminatları | ✓ İşe İade Ücret, Tazminat Giderleri |
| ✓ Evlenme Yardımları | ✓ Personel Eğitimi Giderleri |
| ✓ Doğum Yardımları | ✓ Aidat Giderleri |
| ✓ Çocuk Yardımları | ✓ Barokart Giderleri |
| ✓ İzin Ücretleri | ✓ Diğer Giderler |
| ✓ Ücret Farkları | |

770 03- Dışarıdan Sağlanan Fayda ve Hizmetler :

Aşağıdaki ayrıntılardan oluşan “Dışarıdan Sağladığımız Fayda ve Hizmetler” için harcamalarımızın 1.800.000,00 TL ‘sına ulaşabileceği tahmin edilmiştir.

- ✓ Haberleşme Giderleri
- ✓ Web Sayfası (İnternet) Giderleri
- ✓ Elektrik Giderleri
- ✓ Su Giderleri
- ✓ Gaz Giderleri
- ✓ Basılı Evrak ve Matbuat Giderleri
- ✓ Tercüme Giderleri
- ✓ Şehiriçi Ulaşım Giderleri
- ✓ Danışmanlık Giderleri
- ✓ Telif Hizmetleri
- ✓ Sigorta Giderleri
- ✓ Noterlik Giderleri
- ✓ Müşavirlik Giderleri
- ✓ Diğer Dışarıdan Sağlanan Fayda Ve Hizmetler

770 04- Büro Giderleri : Birliğimizin artarak ve genişleyerek devam eden görev ve hizmetleri nedeniyle katlanacağımız büro giderlerinin 1.000.000,00 TL ‘sına ulaşabileceği tahmin edilmiş olup, bu fasıldan yapılabilecek bazı gider çeşitleri aşağıda sıralanmıştır.

- ✓ Kırtasiye-Bilgisayar Sarf Malz.Giderleri
- ✓ Temizlik Giderleri
- ✓ Gazete-Dergi-Kitap Giderleri
- ✓ Bakım, Onarım ve Tadilat Giderleri
- ✓ Güvenlik Giderleri
- ✓ Gider Kaydedilen Demirbaşlar
- ✓ Diğer Büro Giderleri

770 05- Çeşitli Giderler : Aşağıda bu fasıldan yapılabilecek harcamaların sıralandığı giderlerimizin 5.500.000,00 TL 'sına ulaşabileceği tahmin edilmiş olup, bu fasıldan yapılabilecek bazı gider çeşitleri aşağıda sıralanmıştır.

- ✓ İlaç ve Tedavi Giderleri
- ✓ Araç Giderleri
- ✓ Eğitim-Kültür Giderleri
- ✓ Bağış ve Yardımlar
 - Barolara Yapılan Bağış ve Yardımlar
 - ❖ Donanım, Tadilat ve Tefrişat Yardımları
 - ❖ Web Sitesi Yardımları
 - ❖ Turnike, Geçiş Sistemi Yardımları
 - ❖ Toplantı-Sempozyum Yardımları
 - ❖ Elektronik Demirbaş Yardımları
 - ❖ Deprem Yardımları
 - ❖ Kuruluş Yardımları
 - ❖ Diğer
 - Eğitim Yardımları
 - Stajyer Avukat Kimlik Kartı Yardımları
 - Diğer Bağış ve Yardımlar
- ✓ Kira Giderleri
- ✓ Banka Havale, Provizyon Giderleri
- ✓ Ortak Giderler Katılım Payları (Bina Aidatları)
- ✓ Diğer Çeşitli Giderler

770 06- Vergi, Resim ve Harçlar : Aşağıda bu fasıldan yapılabilecek harcamaların sıralandığı giderlerimizin 600.000,00 TL 'sına ulaşabileceği tahmin edilmiş olup, bu fasıldan yapılabilecek bazı gider çeşitleri aşağıda sıralanmıştır.

- ✓ Yargılama Giderleri
- ✓ Emlak Vergisi
- ✓ Çevre Temizlik Vergisi
- ✓ Motorlu Taşıtlar Vergisi
- ✓ Beyanname-Bildirge Damga Vergileri
- ✓ Yol Katılım Vergisi
- ✓ Diğer Vergi, Resim ve Harçlar

770 07- Konferans ve Seminer Giderleri :

Birliğimizin yapısı gereği düzenlemek ve iştirak etmek durumunda olduğu konferans ve seminer giderlerinin, geçmiş dönem harcamaları da dikkate alınarak önümüzdeki bütçe döneminde artarak devam edeceğinden 3.000.000,00 TL 'sına ulaşabileceği düşünülmektedir.

770 08- UBAP Giderleri : UYAP-UBAP

Entegrasyonları ile eğitim, tanıtım, araştırma ve geliştirme çalışmaları kapsamında 100.000,00 TL harcama yapılabileceği tahmin edilmekte olup, bu fasıldan yapılabilecek bazı gider çeşitleri aşağıda sıralanmıştır.

- ✓ Eğitim-Tanıtım Giderleri
- ✓ Kurulum Giderleri
- ✓ Kırtasiye, Bilgisayar, Sarf Malz.Gid.
- ✓ Entegrasyon Giderleri

770 09- Temsil Giderleri : Önümüzdeki dönem

içerisinde gerek Birliğimizce düzenlenecek temsil niteliğinde ziyaretler, etkinlikler ve toplumumuzun diğer kesimlerine ulaşmak amacıyla yapılan harcamalar gerekse bu türden Barolarımızca düzenlenecek etkinliklere iştirakimiz nedeniyle, geçmiş dönem harcamaları da dikkate alınarak önümüzdeki bütçe döneminde 1.000.000,00 TL harcama yapılabileceği tahmin edilmektedir.

770 10- Çalışma Komisyonları Giderleri : Birliğimiz

ilgi alanına giren mesleki ve hukuki konular ve diğer etkinliklerde bulunmak üzere çalışma komisyonları oluşturulmuş olup, adedi ve çalışma alanı giderek genişleyen bu komisyonların faaliyetleri ile ilgili olarak 800.000,00 TL harcama yapılabileceği düşünülmektedir. Birliğimiz bünyesinde oluşturulan komisyonlar aşağıdaki gibi olup, yeni komisyonlar kurulması da düşünülmektedir.

- | | | |
|------------------------------------|--------------------------------------|---|
| ➤ Avukat Hakları Kurulu | ➤ Bilim Üst Kurulu Komisyonu | ➤ Spor Komisyonu |
| ➤ Avukat Hakları Merkezi Kurulu | ➤ CMK Üst Kurulu | ➤ Uluslar Arası İlişkiler Komisyonu |
| ➤ Meslek Hakları Geliştirme Kurulu | ➤ Çevre ve Kent Komisyonu | ➤ Yasa İzleme Komisyonu |
| ➤ Çocuk Hakları Komisyonu | ➤ Eğitim Merkezi Yürütme Kurulu | ➤ İnsan Hakları Komisyonu |
| ➤ Adli Yardım Komisyonu | ➤ Emek Komisyonu | ➤ İnsan Hakları Komisyonu Bilim Danışın |
| ➤ Kamu Avukatları Komisyonu | ➤ Ölümcül Hasta Tutuklular Komisyonu | ➤ Pasaport Komisyonu |
| ➤ Arbuluculuk Komisyonu | | |

770 11- Amaca Yönelik Çeşitli Giderler :

Birliğimizin yasalar gereği ödemek durumunda olduğu yükümlülükler nedeniyle 200.000,00 TL ödenek ayrılmasının uygun olacağı düşünülmüş olup ayrıntılar aşağıda sunulmuştur.

✓ Hukuki Yükümlülükler

- Sivil Savunma Fonu
- IBA Aidatları
- C.C.B.E. Aidatları
- Avrupa Baroları Federasyonu Aidatları
- Uluslararası Hukuk ve Adalet Vakfı
- Uluslararası Ceza Hukuku Derneği

770 11- Basın İlan Giderleri : Aşağıda bu fasıldan yapılabilecek giderlerimizin 2.000.000,00 TL 'sına ulaşabileceği tahmin edilmiştir.

770 30- Stajyer Avukatlar Gen.Sağ.Sig. Gid. :

6111 sayılı kanunun 195.maddesi ile 1136 sayılı Avukatlık Kanununun 2 nci maddesinin ikinci fıkrasının son cümlesinden önce gelmek üzere *“Her yıl yenilenen vekâlet pulu bedeline ayrıca yüzde beş oranında ilave yapılır. Bu suretle elde edilecek kaynak avukat stajyerlerinin genel sağlık sigortası primlerinin ödenmesinde kullanılır. Kaynağın yetersizliği durumunda staj kredi fonundan aktarım yapılarak prim ödemesi yapılır. Bu primler Türkiye Barolar Birliği tarafından ödenir.”* Cümlesi eklenmiştir. Bu türden giderlerimizin önümüzdeki bütçe döneminde 4.000.000,00 TL olarak gerçekleştirilebileceği tahmin edilmektedir.

254- Taşıt Alımları : Birliğimize bu dönemde araç alınabileceği değerlendirilerek 50.000,00 TL ödenek konulmasının uygun olacağı düşünülmektedir.

255- Demirbaş Alımları : Birliğimize bu dönemde alınması planlanan demirbaşlar için 300.000,00 TL ödenek konulmasının uygun olacağı düşünülmektedir.

260- Haklar : Birliğimize bu dönemde alınması planlanan yazılım ve diğer programlar için 100.000,00 TL ödenek konulmasının uygun olacağı düşünülmektedir.

ÖNGÖRÜLMİYEN GİDERLER :

Önümüzdeki dönem içerisinde öngöremediğimiz bazı giderlerimizin olabileceği öngörüsüyle bu bölüme 450.000,00 TL konulmasının uygun olacağı düşünülmüştür.

Önceki bölümlerde gerekçeleriyle açıklanan 01.04.2015 – 31.03.2017 dönemi Türkiye Barolar Birliği tahmini bütçesini tetkiklerinize sunarız.

Saygılarımızla,

Av.Metin FEYZİOĞLU
Başkan

Av.Berra BESLER
Başkan Yrd.

Av.Başar YALTI
Başkan Yrd.

Av. İzzet Güneş GÜRSELER
Genel Sekreter

Av.Sabri Erdal GÜNGÖR
Sayman Üye

Av. Ali ARABACI
Üye

Av. Eyyüp SABRİ ÇEPİK
Üye

Av.Gülcihan TÜRE
Üye

Av.Kürşat KARACABEY
Üye

Av. Yurdağül GÜNDOĞAN
Üye

Av.İzzet VARAN
Üye

TÜRKİYE BAROLAR BİRLİĞİ
01.04.2015 – 31.03.2017 YILLARI
BÜTÇE UYGULAMA YÖNERGESİ

1. Türkiye Barolar Birliği ‘nin 01.04.2015 – 31.03.2017 yılları (İki Yıllık) bütçesi 01.04.2015 gününden başlar, 31.03.2017 günü sona erer, bu döneme ait Birlik geliri ile gideri 45.000.000,00 TL olarak öngörülmüştür.
2. Bu dönemde baroların ödeyeceği Birlik Kesenekleri avukat sayısı üzerinden ayda 6,53 TL olarak hesaplanmıştır.
3. Bütçe ile kabul edilen ödeneklerin yetmemesi halinde yeni fasıllar açmaya ve fasıllar arasında aktarma yapmaya Birlik Yönetim Kurulu yetkilidir.
4. Birlik Yönetim Kurulu, yeni gelir kaynakları bulunması halinde giderleri artırmaya yetkilidir.
5. Niteliği itibariyle bütçe dönemi ile sınırlı tutulmayan ve sürekliliği bulunan iş ve hizmetler için gelecek bütçe dönemlerine geçen yüklenmelere girişilebilir.
6. Gelirlerin tahsil fişi veya banka dekontu karşılığı tahsili, giderlerin harcama belgelerine dayandırılması gereklidir. Kasa işlemleri ödeme belgelerine dayandırılır.
7. Bütçe içinde harcamalar Başkan, Başkanın bulunmadığında Başkanlık Divan Üyesi ve Sayman üyenin oluru ile yapılır.
8. Bu yönergenin uygulanmasına Birlik Yönetim Kurulu yetkilidir.

CMK Ö D E N E K L E R İ

“1412 Sayılı CMUK ‘nun 146. maddesi dayanak alınarak, Barolarca müdafî olarak atanan Avukatlara ödenecek ücret ve görevin yapılması için gerekli giderleri karşılamak amacıyla, T.C. Maliye Bakanlığı tarafından Birliğimize aktarılan ödeneklerin Barolarımıza dağıtımı 1993 yılında başlamıştır.”

Söz konusu yasayı yürürlükten kaldıran 5271 sayılı CMK ve 5271 sayılı kanunun yürürlüğe konulmasına ve uygulanmasına ilişkin esas ve usulleri belirleyen 5320 sayılı kanunun 13. maddesinde, 06.12.2006 tarihinde 5560 sayılı kanunun 30.maddesi ile yapılan değişiklik ile ...Baro tarafından görevlendirilen müdafî ve vekile ...Adalet ve Maliye Bakanlıkları tarafından tespit edilecek ücretin Adalet Bakanlığı bütçesindeki ödenekten karşılanması uygulamasına geçilmiştir.

Diğer taraftan 5588 sayılı “Gelir Vergisi Kanunu ve Bazı Kanunlarda Değişiklik Yapılmasına Dair Kanun” ‘un 26.maddesi, 1136 sayılı Avukatlık Kanununun 180.maddesinde değişiklik ile ek fıkra düzenlenmesi getirmiş ve yürürlük tarihi hükmünü de 01.01.2007 olarak belirlemiştir. 04.04.2007 tarih, 26483 sayılı resmi gazetede yayınlanan 5615 sayılı kanunun 26.maddesinde 1136 sayılı Avukatlık Kanununun 180.maddesinin birinci fıkrasının (a) bendinde geçen % 3 ibareleri %2 ‘si şeklinde değiştirilmiş ve aynı maddenin sonuna “Maliye Bakanlığı ‘nca iki yıl öncesine ait kesin hesap sonuçlarına göre tespit edilen toplam tutarlar esas alınarak 492 sayılı Harçlar Kanununa bağlı (1), (2) ve (3) sayılı tarifelere göre alınan harçların %1 ‘i, her yıl mart ayının sonuna kadar Türkiye Barolar Birliği adına açılan hesaba aktarılır ve zorunlu müdafî ve vekil görevlendirme ile ilgili cari giderler bu hesaptan ödenir...” hükmü getirilmiştir.

Açıklanan nedenlerle 01.01.2007 tarihinden itibaren, Baro tarafından görevlendirilen müdafî ve vekile ödenmek üzere Maliye Bakanlığı tarafından Birliğimize ödenek aktarılmamıştır. Yine açıklanan nedenlerle müdafî ve vekil görevlendirme ile ilgili cari giderleri karşılamak üzere Adli Yardım ödeneklerinin 1/3 ‘ünün CMK ödeneği olarak aktarılmasına başlanılmıştır.

1. 01.01.2015 - 31.03.2015 Bilanço
2. 01.01.2015 - 31.03.2015 Bilanço Açıklamaları
3. 01.01.2015 - 31.03.2015 Gelir Tablosu
4. 01.01.2015 - 31.03.2015 Gelir Tablosu Açıklamaları
5. 01.01.2015 - 31.03.2015 Nakit Akım Tablosu
6. 01.01.2014 - 31.12.2014 Gelir Tablosu
7. 01.01.2014 - 31.12.2014 Gelir Tablosu Açıklamaları
8. 01.01.2014 - 31.12.2014 Nakit Akım Tablosu
9. 01.01.2013 - 31.12.2013 Gelir Tablosu
10. 01.01.2013 - 31.12.2013 Gelir Tablosu Açıklamaları
11. 01.01.2013 - 31.12.2013 Nakit Akım Tablosu
12. Ek-1 (C.M.K. Gönderi Listesi)

C.M.K. ÖDENEKLERİ
31.03.2015 TARİHLİ AYRINTILI BİLANÇOSU

AKTİF (VARLIKLAR)		PASİF (KAYNAKLAR)	
I- DÖNEN VARLIKLAR		I- KISA VAD.YAB.KAYN.	
A- Hazır Değerler	37.319.663,29	A- Mali Borçlar	0,00
3- Bankalar	37.319.663,29	B- Ticari Borçlar	0,00
B- Menkul Kıymetler	0,00	C- Diğer Borçlar	0,00
C- Ticari Alacaklar	0,00	D- Alınan Avanslar	0,00
D- Diğer Alacaklar	0,00	E- Gelecek Aylara Ait Gelirler ve Gide	0,00
E- Stoklar	251.363,02	F- Öd.Vergi ve Diğ.Yük.	29.514,78
1- Cari Gider Avansları	251.363,02	1- Ödenecek Vergi ve Fonlar	9.187,32
F- Yıl.Yay.İnş.ve Onarım Maliyetleri	0,00	2- Ödenecek Sosyal Güv.Kes.	20.327,46
G- Gelecek Ayl.Ait Gid. ve Gel.Tah.	0,00	G- Borç ve Gider Karşılıkları	0,00
H- Diğer Dönen Varlıklar	0,00	H- Gelecek Aylara Ait Gelirler ve Gide	0,00
DÖNEN VARLIKLAR TOPLAMI	37.571.026,31	KISA VADELİ YAB.KAYN.TOPLAMI	29.514,78
II- DURAN VARLIKLAR		II- UZUN VADELİ YABANCI KAYNAKLAR	
A- Ticari Alacaklar	0,00	A- Mali Borçlar	0,00
B- Diğer Alacaklar	0,00	B- Ticari Borçlar	0,00
C- Mali Duran Varlıklar	0,00	C- Diğer Borçlar	0,00
D- Maddi Duran Varlıklar	150.317,07	D- Alınan Avanslar	0,00
6- Demirbaşlar	150.317,07	E- Borç ve Gider Karşılıkları	0,00
E- Maddi Olmayan Duran Varlıklar	554.026,18	F- Gelecek Yıllara Ait Gelirler ve Gide	0,00
1- Haklar	554.026,18	G- Diğer Uzun Vadeli Yabancı Kaynak	0,00
F- Özel Tükenmeye Tabi Varlıklar	0,00	1- Kıdem Tazminatları	161.506,81
G- Gelecek Ayl.Ait Gid. ve Gel.Tah.	0,00	2- Kıdem Tazminatı Karşılığı (-)	-161.506,81
H- Diğer Duran Varlıklar	0,00	UZUN VAD.YAB.KAY.TOPLAMI	0,00
DURAN VARLIKLAR TOPLAMI	704.343,25	III-ÖZ KAYNAKLAR	
		A- Ödenmiş Sermaye	0,00
		B- Sermaye Yedekleri	0,00
		C- Kar Yedekleri	0,00
		D- Geçmiş Yıllar Gelir / Gider Farkları	8.306.644,31
		E- Geçmiş Yıllar Gelir / Gider Farkları	0,00
		F- Dönem Gelir / Gider Farkı	29.939.210,47
		1- Dönem Olumlu Farkı	29.939.210,47
		ÖZ KAYNAKLAR TOPLAMI	38.245.854,78
AKTİF (VARLIK) TOPLAMI	38.275.369,56	PASİF (KAYNAKLAR) TOPLAMI	38.275.369,56

CMK

C.M.K. ÖDENEKLERİ
31.03.2015 TARİHLİ
BİLANÇO AÇIKLAMALARI

AKTİF

I- DÖNEN VARLIKLAR

A- Hazır Değerler

3-) Bankalarda bulunan 37.319.663,29 TL ‘nin dökümü aşağıdaki gibidir.

Vadeli Hesaplar	37.319.663,29 TL
T.Halk Bankası Yenişehir Şb. AK010214 Nolu Hesap	15.000.000,00 TL
Deniz Bank 352 Nolu Hesap	663,29 TL
Deniz Bank 35652 Nolu Hesap	5.000.000,00 TL
Deniz Bank 35676 Nolu Hesap	7.500.000,00 TL
Deniz Bank 35684 Nolu Hesap	6.819.000,00 TL
Deniz Bank 35685 Nolu Hesap	3.000.000,00 TL

E- Stoklar

1-) **Cari Gider Avanslar** : C.M.K. Faaliyetlerinin yürütülebilmesi için Türkiye Barolar Birliğine aktarılan avans tutarı bilanço tarihi itibariyle 251.363,02 TL ‘dir.

Dönen Varlıklar Toplamı 37.571.026,31 TL ‘dir.

II- DURAN VARLIKLAR

D- Maddi Olan Duran Varlıklar

1-) **Demirbaşlar** : CMK Faaliyetlerinin ihtiyaçları için mobilya, mefruşat, bilgisayar, faks vs. demirbaşların alış bedeli tutarı bilanço tarihi itibariyle 150.317,07 TL 'dır.

E- Maddi Olmayan Duran Varlıklar

1-) **Haklar** : C.M.K. Faaliyetlerinin yürütülebilmesi için bilgisayar ve yazılım firmalarından temin edilen yazılımların (CMK Otomatik Atama Sistemi, Doküman Yönetim Sistemi vb.) kullanım haklarına karşılık ödenen tutar 554.026,18 TL 'dır.

Duran Varlıklar Toplamı 704.343,25 TL 'dır.

Aktif (Varlıklar) Toplamı 38.275.369,56 TL 'dır.

PASİF

I- KISA VADELİ YABANCI KAYNAKLAR

F- Ödenecek Vergi ve Diğer Yükümlülükler

1-) **Ödenecek Vergi ve Fonlar** : Gelir vergisi kesintisine tabi personel nedeniyle tahakkuk eden ve süresi içerisinde ilgili kurumlara ödenecek yükümlülüklerimiz bilanço tarihi itibariyle 9.187,32 TL 'dır.

2-) **Ödenecek Sosyal Güvenlik Kesintileri** : S.G.K. 'ya tabi personel için takip eden ayın sonuna kadar ödenmesi gereken tutar bilanço tarihi itibariyle 20.327,46 TL 'dır.

Kısa Vadeli Yabancı Kaynaklar Toplamı 29.514,78 TL 'dır.

II- UZUN VADELİ YABANCI KAYNAKLAR

G- Diğer Uzun Vadeli Yabancı Kaynaklar

1,2-) Kıdem Tazminatı, Kıdem Tazminatı Karşılığı : “TBB Kıdem Tazminatı Fon Hesabı İç Yönergesi” çerçevesinde C.M.K. Ödenekleri faslı bünyesinde görev yapan personel için hesaplanmış kıdem tazminatı tutarı bilanço tarihi itibarıyla 161.506,81 TL ‘dır.

Uzun Vadeli Yabancı Kaynaklar Toplamı 0,00 TL ‘dır.

III- ÖZKAYNAKLAR

D- Geçmiş Yıllar Gelir Gider Farkı : C.M.K. Ödenekleri ‘ne ait geçmiş yıl olumlu gelir / gider farkı aşağıdaki gibidir;

✓ 2004 Yılı Gelir / Gider Farkı	544.711,39 TL
✓ 2006 Yılı Gelir / Gider Farkı	1.278.616,22TL
✓ 2008 Yılı Gelir / Gider Farkı	1.051.770,64TL
✓ 2009 Yılı Gelir / Gider Farkı	1.285.823,60 TL
✓ 2010 Yılı Gelir / Gider Farkı	1.022.231,91 TL
✓ 2011 Yılı Gelir / Gider Farkı	1.137.838,26 TL
✓ 2012 Yılı Gelir / Gider Farkı	1.368.169,74 TL
✓ 2014 Yılı Gelir / Gider Farkı	617.482,55 TL
Toplam	<u>8.306.644,31 TL</u>

F- Dönem Gelir Gider Farkı

1-) Dönem Olumlu Farkı : 01.01.2015 – 31.03.2015 dönemi gelir / gider farkı 29.939.210,47 TL ‘dır.

Özkaynaklar Toplamı 38.245.854,78 TL ‘dır.

Pasif (Kaynaklar) Toplamı 38.275.369,56 TL ‘dır.

C.M.K. ÖDENEKLERİ
01.01.2015- 31.03.2015 DÖNEMİ
AYRINTILI GELİR TABLOSU

A- DÖNEM C.M.K. ÖDENEKLERİ VE GELİRLERİ		30.626.138,26
1- Maliye Bakanlığı C.M.K. Ödenekleri	0,00	
2- C.M.K.Cari Gider Ödenekleri (A.Yrd. 1/3)	30.626.138,26	
3- C.M.K Rucu Gelirleri	0,00	
B- İNDİRİMLER (-)		463.609,76
1- Barolar C.M.K. Gönderimleri	0,00	
2- Barolar C.M.K. Cari Gider Gönderimleri	0,00	
3- C.M.K Rucu Gönderimleri	0,00	
4- C.M.K Cari Gider Ek Ödenek Gönderimleri	463.609,76	
BAROLARA YAPILAN YARDIM SONRASI KALAN		30.162.528,50
E- FAALİYET GİDERLERİ (-)		381.092,04
1- Genel Yönetim Giderleri (-)	381.092,04	
F- DİĞER FAAL. OLAĞAN GELİR VE KÂRLAR		157.774,01
1- Faiz Gelirleri	157.774,01	
G- OLAĞANDIŞI GELİR VE KÂRLAR		0,00
2- Diğer Olağandışı Gelir ve Kârlar		
I-OLAĞANDIŞI GİDER VE ZARARLAR (-)		0,00
1- Önceki Dönem Gider ve Zararları	0,00	
2- Diğer Olağandışı Gider ve Zararlar	0,00	
DÖNEM GELİR / GİDER FARKI		29.939.210,47

CMK

CMK ÖDENEKLERİ
01.01.2015 – 31.03.2015 DÖNEMİ
GELİR TABLOSU AÇIKLAMALARI

A-) DÖNEM CMK ÖDENEKLERİ VE GELİRLERİ :

1. Maliye Bakanlığı CMK Ödenekleri :
01.01.2015 – 31.03.2015 döneminde Maliye Bakanlığı ‘ndan müdafî ve vekile ödenmek üzere CMK ödeneği aktarılmamıştır.

2. CMK Cari Gider Ödenekleri (A.Yrd. 1/3) : Aynı dönemde Maliye Bakanlığı ‘ndan müdafî ve vekil görevlendirmesi ile ilgili cari giderleri karşılamak üzere CMK Ödeneği olarak 30.626.138,26 aktarılmıştır.

3. CMK Rücu Gelirleri : Aynı dönemde CMK Rücu geliri bulunmamaktadır.

B-) İNDİRİMLER (-) :

1. Barolar CMK Gönderimleri : Bu dönemde barolarımıza müdafî ve vekile ödenmek üzere CMK Ödeneği aktarılmamıştır.

2. Barolar Cari Gider CMK Gönderimleri : Bu dönemde barolarımıza müdafî ve vekil görevlendirilmesi ile ilgili giderler için ödenek aktarılmamıştır.¹

3. CMK Rücu Gönderimleri : Bu dönemde barolarımıza yapılan CMK Rücu gönderimi bulunmamaktadır.

4. CMK Cari Gider Ek Ödenek Gönd.: Bu dönemde barolarımıza cari gider ek ödeneği olarak 463.609,76 TL aktarılmış olup, ayrıntılar ek-1 tablo da sunulmuştur.

¹ Bu fasıldan Barolarımıza gönderilen ödenekler Adli Yardım ödeneklerinin 1/2 ‘si oranında ve aynı tarihlerde gönderilmektedir. (Gönderilme ayları; Nisan, Temmuz, Ekim ve Aralık)

E-) FAALİYET GİDERLERİ (-) :

1. Genel Yönetim Giderleri : Bu dönemde yapılmış genel yönetim gideri çeşitleri ve tutarları aşağıda gösterilmiştir.

Kurul Giderleri	30.584,01 TL
Personel Giderleri	166.760,85 TL
Dışarıdan Sağlanan Fayda ve Hizmetler (Haberleşme, Posta, Elektrik, Su, Gaz, Basılı Evrak, Kargo ve Ulaşım, Müşavirlik Hizm. vs.)	168.930,27 TL
Büro Giderleri (Kırtasiye, Temizlik, Bakım-Onarım vs.)	14.816,91 TL
TOPLAM	381.092,04 TL

CMK

F-) DİĞER FAAL. OLAĞAN GELİR VE KÂRLAR : Bu dönemde net 157.774,01 TL faiz geliri tahakkuk etmiştir.

Dönem olumlu gelir / gider farkı 29.939.210,47 TL olarak gerçekleşmiştir.

C.M.K.ÖDENEKLERİ
01.01.2015 - 31.03.2015 DÖNEMİ
NAKİT AKIM TABLOSU

A- DÖNEM BAŞI NAKİT MEVCUDU			7.762.801,41
1- Banka		7.762.801,41	
B- DÖNEM İÇİ NAKİT GİRİŞLERİ			30.531.349,25
1- Maliye Bakanlığı C.M.K. Ödenekleri		0,00	
2- C.M.K.Cari Gider Ödenekleri (A.Yrd. 1/3)		30.626.138,26	
3- C.M.K.Rucu Gelirleri		0,00	
4- Diğer Gelirler		0,00	
5- T.B.B.'den Alacaklar Azalışı (+)		481.877,61	
6- T.B.B.'den Alacaklar Artışı (-)		733.240,63	
7- A.Yardım 'dan Alacaklar Azalışı (+)		0,00	
8- A.Yardım 'dan Alacaklar Artışı (-)		0,00	
9- Diğer Faaliyetlerden Gelirler		157.774,01	
a- Faiz Gelirleri	157.774,01		
10- Diğer Nakit Girişleri (+)		0,00	
11- Diğer Nakit Çıkışları (-)		1.200,00	
C- DÖNEM İÇİ NAKİT ÇIKIŞLARI			974.487,37
1- Barolar C.M.K. Gönderimleri		0,00	
2- Barolar Cari Gider C.M.K. Gönderimleri		0,00	
3- C.M.K Rucu Gönderimleri		0,00	
4- C.M.K. Cari Gider Ek Ödenek Gönderimleri		463.609,76	
5- Faaliyet Giderleri		381.092,04	
a- Genel Yönetim Giderleri	381.092,04		
6- T.B.B.Borç Azalışları (+)		614.877,61	
7- T.B.B.Borç Artışları (-)		493.005,94	
8- Satıcılar Borç Artışı (+)		0,00	
9- Satıcılar Borç Azalışı (-)		0,00	
10- Demirbaş Alımı		0,00	
11- Haklar		0,00	
12- Ödenen Vergi ve Benzerleri (+)		7.800,39	
a- Vergi ve Fonlar	6.621,25		
b- Sosyal Güvenlik Kesintileri	1.179,14		
13- Sipariş Avansları Artışı (+)		0,00	
14- Sipariş Avansları Azalışı (-)		0,00	
15- Diğer Nakit Çıkışları		-113,51	
a- Asgari Geçim İndirimi (-)	-113,51		
16- Personel Ücret Borçları (-)		0,00	
17- Olağandışı Gider ve Zararlar (-)			
a- Önceki Dönem Gider ve Zararları		0,00	
D- DÖNEM SONU NAKİT MEVCUDU (A + B - C)			37.319.663,29
E- NAKİT ARTIŞ VEYA AZALIŞI (B - C)			29.556.861,88

C.M.K. ÖDENEKLERİ
01.01.2014 - 31.12.2014 DÖNEMİ
AYRINTILI GELİR TABLOSU

A- DÖNEM C.M.K. ÖDENEKLERİ VE GELİRLERİ		24.909.145,07
1- Maliye Bakanlığı C.M.K. Ödenekleri	0,00	
2- C.M.K.Cari Gider Ödenekleri (A.Yrd. 1/3)	24.909.145,07	
3- C.M.K Rucu Gelirleri	0,00	
B- İNDİRİMLER (-)		23.675.059,08
1- Barolar C.M.K. Gönderimleri	0,00	
2- Barolar C.M.K. Cari Gider Gönderimleri	23.147.161,35	
3- C.M.K Rucu Gönderimleri	0,00	
4- C.M.K Cari Gider Ek Ödenek Gönderimleri	527.897,73	
BAROLARA YAPILAN YARDIM SONRASI KALAN		1.234.085,99
E- FAALİYET GİDERLERİ (-)		2.071.394,61
1- Genel Yönetim Giderleri (-)	2.071.394,61	
F- DİĞER FAAL. OLAĞAN GELİR VE KÂRLAR		1.454.791,17
1- Faiz Gelirleri	1.454.791,17	
G- OLAĞANDIŞI GELİR VE KÂRLAR		0,00
2- Diğer Olağandışı Gelir ve Kârlar	0,00	
I-OLAĞANDIŞI GİDER VE ZARARLAR (-)		0,00
1- Önceki Dönem Gider ve Zararları	0,00	
2- Diğer Olağandışı Gider ve Zararlar	0,00	
DÖNEM GELİR / GİDER FARKI		617.482,55

CMK

CMK ÖDENEKLERİ
01.01.2014 – 31.12.2014 DÖNEMİ
GELİR TABLOSU AÇIKLAMALARI

A-) DÖNEM CMK ÖDENEKLERİ VE GELİRLERİ :

1. Maliye Bakanlığı CMK Ödenekleri :
01.01.2014 – 31.12.2014 döneminde Maliye Bakanlığı ‘ndan müdafî ve vekile ödenmek üzere CMK ödeneği aktarılmamıştır.

2. CMK Cari Gider Ödenekleri (A.Yrd. 1/3) : Aynı dönemde Maliye Bakanlığı ‘ndan müdafî ve vekil görevlendirmesi ile ilgili cari giderleri karşılamak üzere 24.909.145,07 TL CMK Ödeneği aktarılmıştır.

3. CMK Rücu Gelirleri : Aynı dönemde CMK Rücu geliri bulunmamaktadır.

B-) İNDİRİMLER (-) :

1. Barolar CMK Gönderimleri : Bu dönemde barolarımıza müdafî ve vekile ödenmek üzere CMK Ödeneği aktarılmamıştır.

2. Barolar Cari Gider CMK Gönderimleri : Bu dönemde barolarımıza müdafî ve vekil görevlendirilmesi ile ilgili giderler için 23.147.161,35 TL ödenek aktarılmış olup, ayrıntılar ek-1 tablo da sunulmuştur.

3. CMK Rücu Gönderimleri : Bu dönemde barolarımıza yapılan CMK Rücu gönderimi bulunmamaktadır.

4. CMK Cari Gider Ek Ödenek Gönd.: Bu dönemde barolarımıza cari gider ek ödeneği olarak 527.897,73 TL aktarılmış olup, ayrıntılar ek-1 tablo da sunulmuştur.

E-) FAALİYET GİDERLERİ (-) :

1. Genel Yönetim Giderleri : Bu dönemde yapılmış genel yönetim gideri çeşitleri ve tutarları aşağıda gösterilmiştir.

Genel Kurul Giderleri	2.680,00 TL
Kurul Giderleri	122.996,42 TL
Personel Giderleri	777.012,21 TL
Dışarıdan Sağlanan Fayda ve Hizmetler (Haberleşme, Posta, Elektrik, Su, Gaz, Basılı Evrak, Kargo ve Ulaşım, Müşavirlik Hizm. vs.)	745.464,35 TL
Büro Giderleri (Kırtasiye, Temizlik, Bakım-Onarım vs.)	297.072,98 TL
Çeşitli Giderler	87.825,65 TL
Konferans ve Seminer Giderleri	38.343,00 TL
TOPLAM	2.071.394,61 TL

CMK

F-) DİĞER FAAL. OLAĞAN GELİR VE KÂRLAR : Bu dönemde net 1.454.791,17 TL faiz geliri tahakkuk etmiştir.

Dönem olumlu gelir / gider farkı 617.482,55 TL olarak gerçekleşmiştir.

C.M.K.ÖDENEKLERİ
01.01.2014 - 31.12.2014 DÖNEMİ
NAKİT AKIM TABLOSU

A- DÖNEM BAŞI NAKİT MEVCUDU			7.183.901,79
1- Banka		7.183.901,79	
B- DÖNEM İÇİ NAKİT GİRİŞLERİ			26.363.936,24
1- Maliye Bakanlığı C.M.K. Ödenekleri		0,00	
2- C.M.K.Cari Gider Ödenekleri (A.Yrd. 1/3)		24.909.145,07	
3- C.M.K.Rucu Gelirleri		0,00	
4- Diğer Gelirler		0,00	
5- T.B.B.'den Alacaklar Azalışı (+)		297.805,74	
6- T.B.B.'den Alacaklar Artışı (-)		297.805,74	
7- A.Yardım 'dan Alacaklar Azalışı (+)		0,00	
8- A.Yardım 'dan Alacaklar Artışı (-)		0,00	
9- Diğer Faaliyetlerden Gelirler		1.454.791,17	
a- Faiz Gelirleri	1.454.791,17		
10- Diğer Nakit Girişleri (+)		0,00	
11- Diğer Nakit Çıktıları (-)		0,00	
C- DÖNEM İÇİ NAKİT ÇIKIŞLARI			25.785.036,62
1- Barolar C.M.K. Gönderimleri		0,00	
2- Barolar Cari Gider C.M.K. Gönderimleri		23.147.161,35	
3- C.M.K Rucu Gönderimleri		0,00	
4- C.M.K. Cari Gider Ek Ödenek Gönderimleri		527.897,73	
5- Faaliyet Giderleri		2.071.394,61	
a- Genel Yönetim Giderleri	2.071.394,61		
6- T.B.B.Borç Azalışları (+)		3.244.489,54	
7- T.B.B.Borç Artışları (-)		3.196.906,57	
8- Vekalet Pulu Borç Azalışları (+)		0,00	
9- Vekalet Pulu Borç Artışları (-)		1.200,00	
8- Satıcılar Borç Artışı (+)		340.208,65	
9- Satıcılar Borç Azalışı (-)		340.208,65	
10- Demirbaş Alımı		0,00	
11- Haklar		0,00	
12- Ödenen Vergi ve Benzerleri (+)		-8.137,32	
a- Vergi ve Fonlar	-2.602,73		
b- Sosyal Güvenlik Kesintileri	-5.534,59		
13- Sipariş Avansları Artışı (+)		0,00	
14- Sipariş Avansları Azalışı (-)		0,00	
15- Diğer Nakit Çıktıları		-337,28	
a- Asgari Geçim İndirimi (-)	-337,28		
15- Personel Ücret Borçları (-)		0,00	
16- Olağandışı Gider ve Zararları (-)			
a- Önceki Dönem Gider ve Zararları		0,00	
D- DÖNEM SONU NAKİT MEVCUDU (A + B - C)			7.762.801,41
E- NAKİT ARTIŞ VEYA AZALIŞI (B - C)			578.899,62

C.M.K. ÖDENEKLERİ
01.01.2013 - 31.12.2013 DÖNEMİ
AYRINTILI GELİR TABLOSU

A- DÖNEM C.M.K. ÖDENEKLERİ VE GELİRLERİ		20.975.944,85
1- Maliye Bakanlığı C.M.K. Ödenekleri	0,00	
2- C.M.K.Cari Gider Ödenekleri (A.Yrd. 1/3)	20.975.944,85	
3- C.M.K Rucu Gelirleri	0,00	
B- İNDİRİMLER (-)		18.930.850,72
1- Barolar C.M.K. Gönderimleri	0,00	
2- Barolar C.M.K. Cari Gider Gönderimleri	18.878.350,72	
3- C.M.K Rucu Gönderimleri	0,00	
4- C.M.K Cari Gider Ek Ödenek Gönderimleri	52.500,00	
BAROLARA YAPILAN YARDIM SONRASI KALAN		2.045.094,13
E- FAALİYET GİDERLERİ (-)		1.687.786,41
1- Genel Yönetim Giderleri (-)	1.687.786,41	
F- DİĞER FAAL. OLAĞAN GELİR VE KÂRLAR		1.007.731,54
1- Faiz Gelirleri	1.007.731,54	
G- OLAĞANDIŞI GELİR VE KÂRLAR		0,00
2- Diğer Olağandışı Gelir ve Kârlar	0,00	
I-OLAĞANDIŞI GİDER VE ZARARLAR (-)		3.033.951,98
1- Önceki Dönem Gider ve Zararları	3.032.426,22	
2- Diğer Olağandışı Gider ve Zararlar	1.525,76	
DÖNEM GELİR / GİDER FARKI		-1.668.912,72

CMK

CMK ÖDENEKLERİ
01.01.2013 – 31.12.2013 DÖNEMİ
GELİR TABLOSU AÇIKLAMALARI

A-) DÖNEM CMK ÖDENEKLERİ VE GELİRLERİ :

1. Maliye Bakanlığı CMK Ödenekleri :
01.01.2013 – 31.12.2013 döneminde Maliye Bakanlığı ‘ndan müdafî ve vekile ödenmek üzere CMK ödeneği aktarılmamıştır.

2. CMK Cari Gider Ödenekleri (A.Yrd. 1/3) : Aynı dönemde Maliye Bakanlığı ‘ndan müdafî ve vekil görevlendirmesi ile ilgili cari giderleri karşılamak üzere 20.975.944,85 TL CMK Ödeneği aktarılmıştır.

3. CMK Rücu Gelirleri : Aynı dönemde CMK Rücu geliri bulunmamaktadır.

B-) İNDİRİMLER (-) :

1. Barolar CMK Gönderimleri : Bu dönemde barolarımıza müdafî ve vekile ödenmek üzere CMK Ödeneği aktarılmamıştır.

2. Barolar Cari Gider CMK Gönderimleri : Bu dönemde barolarımıza müdafî ve vekil görevlendirilmesi ile ilgili giderler için 18.878.350,72 TL ödenek aktarılmış olup, ayrıntılar ek-1 tablo da sunulmuştur.

3. CMK Rücu Gönderimleri : Bu dönemde barolarımıza yapılan CMK Rücu gönderimi bulunmamaktadır.

4. CMK Cari Gider Ek Ödenek Gönd.: Bu dönemde barolarımıza cari gider ek ödeneği olarak 52.500,00 TL aktarılmış olup, ayrıntılar ek-1 tablo da sunulmuştur.

E-) FAALİYET GİDERLERİ (-) :

1. Genel Yönetim Giderleri : Bu dönemde yapılmış genel yönetim gideri çeşitleri ve tutarları aşağıda gösterilmiştir.

Kurul Giderleri	110.823,25 TL
Personel Giderleri	682.404,69 TL
Dışarıdan Sağlanan Fayda ve Hizmetler (Haberleşme, Posta, Elektrik, Su, Gaz, Basılı Evrak, Kargo ve Ulaşım, Müşavirlik Hizm. vs.)	438.795,60 TL
Büro Giderleri (Kırtasiye, Temizlik, Bakım-Onarım vs.)	455.762,52 TL
Çeşitli Giderler (Bakım Onarım, Banka Havale Provizyon vs.)	0,35 TL
TOPLAM	1.687.786,41 TL

CMK

F-) DİĞER FAAL. OLAĞAN GELİR VE KÂRLAR : Bu dönemde net 1.007.731,54 TL faiz geliri tahakkuk etmiştir.

I-) OLAĞANDIŞI GİDER VE ZARARLAR :

1. **Önceki Dönem Gider ve Zararlar :** Tükiye Barolar Birliği hizmet binası ve sosyal tesis inşaatı esnasında CMK faslından avans olarak kullanılan ve iade edildiği halde yargılama sonucu tarafımıza rücu ettirilen anapara+faiz'den oluşmaktadır.

2. **Diğer Olağandışı Gider ve Zararlar :** CMK çalışmalarında kullanılmak üzere satın alınarak demirbaş kaydedilen 2 adet yazıcının kullanılamaz hale geldiği ve hurda değerinin olmadığı teknik servis tarafından tespit edilerek onaylandığından hesaplarımıza gider olarak kaydedilmiştir.

Dönem olumsuz gelir / gider farkı 1.668.912,72 TL olarak gerçekleşmiştir.

C.M.K.ÖDENEKLERİ
01.01.2013 - 31.12.2013 DÖNEMİ
NAKİT AKIM TABLOSU

A- DÖNEM BAŞI NAKİT MEVCUDU			8.905.620,01
1- Banka		8.905.620,01	
B- DÖNEM İÇİ NAKİT GİRİŞLERİ			21.983.676,39
1- Maliye Bakanlığı C.M.K. Ödenekleri		0,00	
2- C.M.K.Cari Gider Ödenekleri (A.Yrd. 1/3)		20.975.944,85	
3- C.M.K.Rucu Gelirleri		0,00	
4- Diğer Gelirler		0,00	
5- T.B.B.'den Alacaklar Azalışı (+)		1.027,76	
6- T.B.B.'den Alacaklar Artışı (-)		1.027,76	
7- A.Yardım'dan Alacaklar Azalışı (+)		20.975.944,85	
8- A.Yardım'dan Alacaklar Artışı (-)		20.975.944,85	
9- Diğer Faaliyetlerden Gelirler		1.007.731,54	
a- Faiz Gelirleri	1.007.731,54		
10- Diğer Nakit Girişleri (+)		0,00	
11- Diğer Nakit Çıkışları (-)		0,00	
C- DÖNEM İÇİ NAKİT ÇIKIŞLARI			23.705.394,61
1- Barolar C.M.K. Gönderimleri		0,00	
2- Barolar Cari Gider C.M.K. Gönderimleri		18.878.350,72	
3- C.M.K.Rucu Gönderimleri		0,00	
4- C.M.K. Cari Gider Ek Ödenek Gönderimleri		52.500,00	
5- Faaliyet Giderleri		1.687.786,41	
a- Genel Yönetim Giderleri	1.687.786,41		
6- T.B.B.Borç Azalışları (+)		4.859.071,30	
7- T.B.B.Borç Artışları (-)		4.808.371,49	
8- Satıcılar Borç Artışı (+)		5.000,00	
9- Satıcılar Borç Azalışı (-)		5.000,00	
10- Demirbaş Alımı		0,00	
11- Haklar		0,00	
12- Ödenen Vergi ve Benzerleri (+)		3.718,45	
a- Vergi ve Fonlar	3.530,40		
b- Sosyal Güvenlik Kesintileri	188,05		
13- Sipariş Avansları Artışı (+)		0,00	
14- Sipariş Avansları Azalışı (-)		0,00	
15- Diğer Nakit Çıkışları		87,00	
a- Asgari Geçim İndirimi (-)	87,00		
15- Personel Ücret Borçları (-)		0,00	
16- Olağandışı Gider ve Zararlar (-)			
a- Önceki Dönem Gider ve Zararları		3.032.426,22	
D- DÖNEM SONU NAKİT MEVCUDU (A + B - C)			7.183.901,79
E- NAKİT ARTIŞ VEYA AZALIŞI (B - C)			-1.721.718,22

**BAŞLANGIÇ (1993) - 31.03.2015 TARİHİNE KADAR
CMK – CMK RUCU - CMK CARİ GİDER ÖDENEĞİ - CMK CARİ GİDER EK ÖDENEK GÖNDERİMLERİ**

SIRA NO	BARO ADI	BAŞLANGIÇ 2012				2013				2014				2015 (31.03.2015)				TOPLAM			
		CMK	CMK RUCU	CMK CARİ GİDER	CMK CARİ GİD. EK ÖDENEK	CMK CARİ GİDER	CMK CARİ GİD. EK ÖDENEK	CMK CARİ GİDER	CMK CARİ GİD. EK ÖDENEK	CMK CARİ GİDER	CMK CARİ GİD. EK ÖDENEK	CMK CARİ GİDER	CMK CARİ GİD. EK ÖDENEK	CMK CARİ GİDER	CMK CARİ GİD. EK ÖDENEK	CMK RUCU	CMK	CMK CARİ GİDER	CMK CARİ GİD. EK ÖDENEK		
1	ADANA BAROSU	6.109.153,32	0,00	1.626.563,53	102.169,00	515.185,72	15.000,00	610.819,32	50.000,00	60.000,00	6.109.153,32	0,00	2.752.566,57	227.169,00							
2	ADYAMAN BAROSU	1.539.905,00	0,00	428.396,05	37.500,00	141.510,24	0,00	165.295,72	0,00	0,00	1.539.905,00	0,00	735.202,01	37.500,00							
3	AFYONKARAHİSAR BARO	1.912.020,00	0,00	494.356,02	0,00	169.148,96	0,00	197.596,04	0,00	0,00	1.912.020,00	0,00	861.087,02	0,00							
4	AGRI BAROSU	2.625.381,69	0,00	361.009,90	0,00	129.349,20	0,00	151.090,60	0,00	0,00	2.625.381,69	0,00	641.449,70	0,00							
5	AMASYA BAROSU	897.689,37	0,00	301.902,76	0,00	79.899,52	0,00	92.978,84	0,00	0,00	897.689,37	0,00	474.481,12	0,00							
6	ANKARA BAROSU	15.246.498,43	0,00	6.408.643,62	0,00	1.350.980,96	0,00	639.229,52	0,00	0,00	15.246.498,43	0,00	9.367.956,22	0,00							
7	ANTALYA BAROSU	6.320.738,31	0,00	1.871.629,00	0,00	529.557,84	0,00	293.141,60	0,00	80.000,00	6.320.738,31	0,00	3.040.416,36	0,00							
8	ARTVİN BAROSU	729.875,00	0,00	191.312,27	0,00	43.116,40	0,00	52.946,28	0,00	0,00	729.875,00	0,00	287.374,95	80.000,00							
9	AYDIN BAROSU	3.773.753,00	0,00	828.108,16	16.561,80	246.637,36	0,00	279.703,84	0,00	0,00	3.773.753,00	0,00	1.367.787,12	16.561,80							
10	BALIKESİR BAROSU	3.535.263,90	0,00	874.856,99	0,00	279.703,84	0,00	329.300,04	0,00	0,00	3.535.263,90	0,00	1.483.860,87	0,00							
11	BİLECEK BAROSU	562.113,00	0,00	173.456,80	0,00	53.866,36	0,00	63.277,28	0,00	0,00	562.113,00	0,00	289.802,44	0,00							
12	BİNGÖL BAROSU	1.156.827,22	0,00	233.536,53	0,00	66.321,92	0,00	77.482,36	0,00	0,00	1.156.827,22	0,00	377.351,81	0,00							
13	BITLİS BAROSU	40.000,00	0,00	246.362,40	0,00	80.705,08	0,00	94.270,20	0,00	0,00	40.000,00	0,00	421.337,68	0,00							
14	BOLU BAROSU	687.492,70	0,00	231.651,93	0,00	70.955,12	0,00	83.939,24	0,00	0,00	687.492,70	0,00	386.346,29	0,00							
15	BURDUR BAROSU	1.529.964,00	0,00	230.050,45	0,00	65.227,40	0,00	76.191,00	0,00	0,00	1.529.964,00	0,00	371.466,85	0,00							
16	BURSA BAROSU	6.937.453,32	0,00	1.913.137,97	0,00	645.640,48	0,00	770.949,92	0,00	0,00	6.937.453,32	0,00	3.293.727,97	0,00							
17	ÇANAKKALE BAROSU	1.553.473,32	0,00	390.975,27	0,00	121.610,36	0,00	144.633,76	0,00	0,00	1.553.473,32	0,00	657.219,39	0,00							
18	ÇANKIRI BAROSU	746.085,76	0,00	194.727,21	0,00	47.538,60	0,00	56.820,40	0,00	0,00	746.085,76	0,00	299.066,21	0,00							
19	ÇORUM BAROSU	1.637.371,48	0,00	446.435,64	0,00	129.349,20	0,00	151.090,60	0,00	0,00	1.637.371,48	0,00	726.875,44	0,00							
20	DENİZLİ BAROSU	3.380.985,00	0,00	790.167,76	0,00	233.270,80	0,00	277.645,16	0,00	30.000,00	3.380.985,00	0,00	1.301.083,72	30.000,00							
21	DIYARBAKIR BAROSU	8.967.215,37	0,00	1.915.080,45	20.000,00	373.675,48	0,00	441.649,48	0,00	50.000,00	8.967.215,37	0,00	1.830.405,41	50.000,00							
22	EDİRNE BAROSU	1.519.430,00	0,00	341.442,54	0,00	100.804,96	0,00	117.514,92	0,00	0,00	1.519.430,00	0,00	559.952,42	20.000,00							
23	ELAZIĞ BAROSU	2.331.836,00	0,00	465.964,86	0,00	137.888,04	0,00	161.427,60	0,00	0,00	2.331.836,00	0,00	764.474,50	0,00							
24	ERZİNCAN BAROSU	778.374,80	0,00	227.116,35	0,00	184.626,64	0,00	211.785,12	0,00	205.000,00	778.374,80	0,00	349.359,35	205.000,00							
25	ERZURUM BAROSU	3.221.432,96	0,00	550.697,35	0,00	184.626,64	0,00	211.785,12	0,00	0,00	3.221.432,96	0,00	947.103,11	205.000,00							
26	ESKİŞEHİR BAROSU	2.697.246,32	0,00	639.864,66	15.000,00	195.827,12	0,00	232.447,08	0,00	0,00	2.697.246,32	0,00	1.067.993,86	15.000,00							
27	GAZİANTEP BAROSU	4.599.155,82	0,00	1.233.626,09	0,00	424.330,72	0,00	508.800,84	0,00	0,00	4.599.155,82	0,00	2.166.957,65	0,00							
28	GİRESUN BAROSU	1.417.225,00	0,00	354.345,53	26.870,48	102.816,04	0,00	122.680,40	0,00	0,00	1.417.225,00	0,00	579.841,97	26.870,48							
29	GÜMÜŞHANE BAROSU	576.525,00	0,00	206.054,17	0,00	53.866,36	0,00	63.277,28	0,00	50.000,00	576.525,00	0,00	322.397,81	50.000,00							
30	HAKKARİ BAROSU	438.355,00	0,00	233.843,36	20.000,00	66.544,04	0,00	118.995,59	0,00	0,00	438.355,00	0,00	1.739.542,99	20.000,00							
31	HATAY BAROSU	3.376.640,00	0,00	969.573,71	0,00	351.864,52	0,00	416.404,76	0,00	0,00	3.376.640,00	0,00	1.739.542,99	0,00							
32	İSPARTA BAROSU	1.495.586,00	0,00	343.889,99	0,00	102.816,04	0,00	121.389,04	0,00	0,00	1.495.586,00	0,00	588.094,67	20.000,00							
33	MERSİN BAROSU	6.137.124,32	0,00	1.295.163,94	0,00	409.653,04	0,00	484.264,76	0,00	20.000,00	6.137.124,32	0,00	2.188.481,74	20.000,00							
34	İSTANBUL BAROSU	50.913.464,90	0,00	17.266.947,59	0,00	3.726.804,84	0,00	4.469.441,00	0,00	0,00	50.913.464,90	0,00	25.463.193,43	0,00							

SIRA NO	BARO ADI	BAŞLANGIÇ ↓ 2012					2013			2014			2015 (31.03.2015)			TOPLAM			
		CMK	CMK RUCU	CMK CARİ GİDER	CMK CARİ GİD. EK ÖDENEK	CMK CARİ GİD. EK ÖDENEK	CMK CARİ GİDER	CMK CARİ GİD. EK ÖDENEK	CMK CARİ GİDER	CMK CARİ GİD. EK ÖDENEK	CMK CARİ GİDER	CMK CARİ GİD. EK ÖDENEK	CMK	CMK RUCU	CMK CARİ GİDER	CMK CARİ GİD. EK ÖDENEK	CMK	CMK RUCU	CMK CARİ GİD. EK ÖDENEK
35	ZMİR BAROSU	23.657.139,55	0,00	4.350.576,00	0,00	1.028.160,32	0,00	1.719.055,84	0,00	0,00	0,00	23.657.139,55	0,00	7.097.792,16	0,00	0,00	0,00	35.638,36	
36	KARS BAROSU	2.214.705,00	0,00	314.230,20	35.639,36	98.993,84	0,00	113.640,80	0,00	0,00	0,00	2.214.705,00	0,00	526.264,84	0,00	0,00	0,00	0,00	
37	KASTAMONU BAROSU	931.331,22	0,00	309.783,86	0,00	88.443,92	0,00	105.892,56	0,00	0,00	0,00	931.331,22	0,00	504.120,34	0,00	0,00	0,00	0,00	
38	KAYSERİ BAROSU	2.179.250,00	0,00	941.373,73	0,00	309.553,64	0,00	368.041,24	0,00	0,00	0,00	2.179.250,00	0,00	1.618.968,61	0,00	0,00	0,00	0,00	
39	KIRKLARELİ BAROSU	847.725,00	0,00	284.690,56	0,00	85.127,24	0,00	99.435,72	0,00	0,00	0,00	847.725,00	0,00	469.253,52	0,00	0,00	0,00	0,00	
40	KİRSEHİR BAROSU	768.583,32	0,00	230.488,11	0,00	56.383,00	0,00	67.151,40	0,00	0,00	0,00	768.583,32	0,00	354.022,51	0,00	0,00	0,00	0,00	
41	KOCAELİ BAROSU	3.652.113,00	0,00	1.053.714,83	0,00	389.153,16	0,00	466.185,56	0,00	0,00	0,00	3.652.113,00	0,00	1.909.053,55	0,00	0,00	0,00	0,00	
42	KONYA BAROSU	2.765.367,84	0,00	1.571.961,98	0,00	494.180,28	0,00	586.283,24	0,00	0,00	0,00	2.765.367,84	0,00	2.652.425,50	0,00	0,00	0,00	0,00	
43	KUTAHYA BAROSU	1.538.199,00	0,00	420.481,07	0,00	138.193,60	0,00	160.130,24	0,00	0,00	0,00	1.538.199,00	0,00	718.804,91	0,00	0,00	0,00	0,00	
44	MALATYA BAROSU	2.091.699,79	0,00	583.184,17	62.795,25	182.415,56	0,00	214.367,88	0,00	0,00	0,00	2.091.699,79	0,00	964.867,61	0,00	0,00	0,00	62.795,25	
45	MANİSA BAROSU	4.954.160,76	0,00	913.337,43	0,00	318.399,04	0,00	375.789,48	0,00	0,00	0,00	4.954.160,76	0,00	1.607.524,95	0,00	0,00	0,00	0,00	
46	K.MARAS BAROSU	3.378.653,32	0,00	685.212,54	0,00	249.854,04	0,00	294.433,00	0,00	0,00	0,00	3.378.653,32	0,00	1.229.499,58	0,00	0,00	0,00	0,00	
47	MARDİN BAROSU	2.727.081,48	0,00	475.934,51	0,00	181.310,00	0,00	214.367,88	0,00	0,00	0,00	2.727.081,48	0,00	871.612,39	0,00	0,00	0,00	0,00	
48	MUĞLA BAROSU	2.534.803,32	0,00	761.981,45	0,00	214.475,48	0,00	255.691,80	0,00	0,00	0,00	2.534.803,32	0,00	1.232.149,73	0,00	0,00	0,00	0,00	
49	MUŞ BAROSU	550.112,17	0,00	288.332,33	0,00	98.993,84	0,00	114.892,16	56.897,73	0,00	0,00	550.112,17	0,00	501.658,33	110.507,49	0,00	0,00	0,00	
50	NEVŞEHİR BAROSU	1.010.450,00	0,00	285.655,94	0,00	71.860,68	0,00	83.839,24	0,00	0,00	0,00	1.010.450,00	0,00	441.455,86	0,00	0,00	0,00	0,00	
51	NİĞDE BAROSU	1.089.158,56	0,00	282.902,92	0,00	82.916,16	0,00	99.435,72	0,00	0,00	0,00	1.089.158,56	0,00	465.254,80	0,00	0,00	0,00	0,00	
52	ORDU BAROSU	1.594.071,54	0,00	504.739,86	0,00	174.675,72	0,00	201.454,16	0,00	0,00	0,00	1.594.071,54	0,00	880.870,74	0,00	0,00	0,00	0,00	
53	RİZE BAROSU	814.702,64	0,00	264.697,44	0,00	79.599,52	0,00	94.270,20	0,00	0,00	0,00	814.702,64	0,00	438.567,16	0,00	0,00	0,00	0,00	
54	SAKARYA BAROSU	1.614.407,60	0,00	583.298,26	0,00	213.370,92	0,00	254.400,44	0,00	0,00	0,00	1.614.407,60	0,00	1.051.070,62	0,00	0,00	0,00	0,00	
55	SAMSUN BAROSU	3.252.972,00	0,00	915.991,75	0,00	298.496,16	0,00	402.544,76	0,00	0,00	0,00	3.252.972,00	0,00	1.617.034,67	0,00	0,00	0,00	0,00	
56	ŞİRT BAROSU	1.186.390,00	0,00	234.493,75	0,00	75.177,32	0,00	89.104,72	0,00	0,00	0,00	1.186.390,00	0,00	398.775,79	0,00	0,00	0,00	0,00	
57	SİNOP BAROSU	641.437,00	0,00	210.154,29	0,00	50.855,24	0,00	61.985,88	0,00	0,00	0,00	641.437,00	0,00	322.995,41	0,00	0,00	0,00	0,00	
58	SIVAS BAROSU	1.791.180,00	0,00	497.984,57	0,00	151.460,20	0,00	176.918,08	0,00	0,00	0,00	1.791.180,00	0,00	826.362,85	0,00	0,00	0,00	0,00	
59	TEKİRDAĞ BAROSU	2.166.337,32	0,00	589.495,14	0,00	204.525,52	0,00	296.652,20	0,00	0,00	0,00	2.166.337,32	0,00	1.090.673,86	100.000,00	0,00	0,00	0,00	
60	TOKAT BAROSU	1.328.005,00	0,00	447.234,52	0,00	148.143,52	0,00	169.169,84	0,00	0,00	0,00	1.328.005,00	0,00	764.547,88	0,00	0,00	0,00	0,00	
61	TRABZON BAROSU	1.675.001,28	7.350,00	569.648,14	100.000,00	182.415,56	0,00	213.075,52	0,00	0,00	0,00	1.675.001,28	7.350,00	965.140,22	200.000,00	0,00	0,00	0,00	
62	TUNCELİ BAROSU	960.000,00	0,00	149.139,20	40.000,00	254.276,64	37.500,00	29.701,56	46.000,00	0,00	0,00	960.000,00	0,00	204.268,40	123.500,00	0,00	0,00	0,00	
63	ŞANLIURFA BAROSU	4.585.314,74	0,00	935.350,30	0,00	405.736,40	0,00	485.556,16	0,00	0,00	0,00	4.585.314,74	0,00	1.826.642,86	0,00	0,00	0,00	0,00	
64	USAK BAROSU	1.395.191,85	0,00	304.741,62	35.000,00	86.232,80	0,00	117.018,44	20.000,00	0,00	0,00	1.395.191,85	0,00	507.998,86	55.000,00	0,00	0,00	0,00	
65	IVAN BAROSU	6.187.871,00	0,00	601.883,46	0,00	243.220,72	0,00	289.267,48	0,00	0,00	0,00	6.187.871,00	0,00	1.134.371,66	0,00	0,00	0,00	0,00	
66	YOZGAT BAROSU	1.576.295,00	0,00	373.568,43	0,00	109.449,32	0,00	125.263,16	0,00	0,00	0,00	1.576.295,00	0,00	608.980,91	0,00	0,00	0,00	0,00	
67	ZONGULDAK BAROSU	1.613.061,00	0,00	524.805,01	0,00	148.143,52	0,00	171.752,56	0,00	0,00	0,00	1.613.061,00	0,00	844.701,09	0,00	0,00	0,00	0,00	
68	AKSARAY BAROSU	835.113,00	0,00	331.014,52	0,00	93.971,64	0,00	111.095,04	0,00	0,00	0,00	835.113,00	0,00	536.044,20	0,00	0,00	0,00	0,00	

EK-1

SIRA NO	BAROADI	BAŞLANGIÇ (1993) - 31.03.2015 TARİHİNE KADAR													
		BAŞLANGIÇ ↓ 2012						2013		2014		2015 (31.03.2015)		TOPLAM	
		CMK	CMK RUCU	CMK CARİ GİDER	CMK CARİ GİD. EK ÖDENEK	CMK CARİ GİDER	CMK CARİ GİD. EK ÖDENEK	CMK CARİ GİDER	CMK CARİ GİD. EK ÖDENEK	CMK CARİ GİDER	CMK CARİ GİD. EK ÖDENEK	CMK RUCU	CMK	CMK CARİ GİD. EK ÖDENEK	CMK CARİ GİD. EK ÖDENEK
69	KARAMAN BAROSU	701.180,00	0,00	249.851,89	0,00	59.699,64	0,00	71.025,52	0,00	0,00	0,00	701.180,00	0,00	380.577,05	0,00
70	KIRIKKALE BAROSU	704.105,00	0,00	280.032,72	0,00	69.649,36	0,00	81.356,48	0,00	0,00	0,00	704.105,00	0,00	431.038,76	0,00
71	BATMAN BAROSU	1.752.080,00	0,00	370.832,26	0,00	128.243,64	0,00	153.673,36	0,00	0,00	0,00	1.752.080,00	0,00	652.749,26	0,00
72	ŞIRNAK BAROSU	1.370.051,59	0,00	305.208,41	0,00	110.554,98	0,00	181.720,04	0,00	0,00	0,00	1.370.051,59	0,00	597.483,33	50.000,00
73	BARTIN BAROSU	647.495,00	0,00	202.083,99	0,00	48.644,16	0,00	56.820,40	0,00	0,00	0,00	647.495,00	0,00	307.548,55	0,00
74	İGDIR BAROSU	1.424.435,00	0,00	201.353,53	0,00	48.644,16	0,00	56.820,40	0,00	20.000,00	20.000,00	1.424.435,00	0,00	306.818,09	20.000,00
75	YALOVA BAROSU	1.046.250,00	0,00	196.108,14	22.000,00	54.171,88	0,00	67.151,40	0,00	0,00	0,00	1.046.250,00	0,00	317.431,42	22.000,00
76	KARABÜK BAROSU	737.300,00	0,00	234.238,69	0,00	57.488,52	0,00	93.442,76	0,00	0,00	0,00	737.300,00	0,00	385.169,97	0,00
77	KİLİS BAROSU	0,00	0,00	0,00	0,00	34.272,00	0,00	41.323,92	0,00	0,00	0,00	0,00	0,00	75.595,92	0,00
78	OSMANIYE BAROSU	1.335.281,32	0,00	369.059,47	0,00	118.293,72	0,00	140.759,64	0,00	0,00	0,00	1.335.281,32	0,00	628.112,83	0,00
79	DUZCE BAROSU	818.977,00	0,00	248.730,61	0,00	85.127,24	0,00	100.727,08	0,00	0,00	0,00	818.977,00	0,00	434.584,93	0,00
	TOPLAM	248.888.734,52	7.350,00	67.815.683,05	533.537,90	18.878.350,72	52.500,00	23.147.161,35	52.897,73	0,00	0,00	463.609,76	0,00	1.098.411.951,12	1.577.545,39

EK -1

Not : Başlangıç (1993) 'tan itibaren baro bazında CMK ödenegi gönderimleri Birliğimiz web sitesinde (www.barobirlik.org.tr) daha ayrıntılı olarak görülebilir.

CMK

ADLİ YARDIM

“Adli Yardımın amacı, bireylerin hak arama özgürlüklerinin önündeki engelleri aşmak ve hak arama özgürlüğünün kullanımında eşitliği sağlamak üzere, avukatlık ücretini ve yargılama giderlerini karşılama olanağı bulunmayanların avukatlık hizmetlerinden yararlandırılmasıdır.”

Birliğimiz Adli Yardım faaliyetleri 1136 sayılı Avukatlık Kanununun 176 – 181.maddeleri uyarınca 22.11.2001 tarihinde Türkiye Barolar Birliği hesabına ödenek aktarılmasıyla başlamıştır.

1. 01.01.2015 - 31.03.2015 Bilanço
2. 01.01.2015 - 31.03.2015 Bilanço Açıklamaları
3. 01.01.2015 - 31.03.2015 Gelir Tablosu
4. 01.01.2015 - 31.03.2015 Gelir Tablosu Açıklamaları
5. 01.01.2015 - 31.03.2015 Nakit Akım Tablosu
6. 01.01.2014 - 31.12.2014 Gelir Tablosu
7. 01.01.2014 - 31.12.2014 Gelir Tablosu Açıklamaları
8. 01.01.2014 - 31.12.2014 Nakit Akım Tablosu
9. 01.01.2013 - 31.12.2013 Gelir Tablosu
10. 01.01.2013 - 31.12.2013 Gelir Tablosu Açıklamaları
11. 01.01.2013 - 31.12.2013 Nakit Akım Tablosu
12. Ek-1 (Adli Yardım Gönderi Listesi)

ADLİ YARDIM ÖDENEKLERİ
31.03.2015 TARİHLİ AYRINTILI BİLANÇOSU

AKTİF (VARLIKLAR)		PASİF (KAYNAKLAR)	
I- DÖNEN VARLIKLAR		I- KISA VAD.YAB.KAYN.	
A- Hazır Değerler	64.537.200,14	A- Mali Borçlar	0,00
3- Bankalar	64.537.200,14	B- Ticari Borçlar	0,00
B- Menkul Kıymetler	0,00	C- Diğer Borçlar	250,00
C- Ticari Alacaklar	0,00	3- Diğer Çeşitli Borçlar	250,00
D- Diğer Alacaklar	381.404,71	D- Alınan Avanslar	0,00
1- Türkiye Barolar Birliği Başkanlığı	381.404,71	E- Gelecek Aylara Ait Gelirler ve Giderler	0,00
E- Stoklar	0,00	F- Öd.Vergi ve Diğ.Yük.	32.451,97
F- Yıllara Yaygın İnşaat ve Onarım Maliye	0,00	1- Ödenecek Vergi ve Fonlar	13.588,60
G- Gelecek Aylara Ait Giderler ve Gelirler	0,00	2- Ödenecek Sosyal Güv.Kes.	18.863,37
H- Diğer Dönen Varlıklar	0,00	G- Borç ve Gider Karşılıkları	5.465.704,45
DÖNEN VARLIKLAR TOPLAMI	64.918.604,85	6- Adli Yardım Denegeleme Fonu Karşılığı	5.465.704,45
II- DURAN VARLIKLAR		H- Gelecek Aylara Ait Gelirler ve Giderler	0,00
A- Ticari Alacaklar	0,00	KISA VADELİ YAB.KAYN.TOPLAMI	-5.433.002,48
B- Diğer Alacaklar	0,00	II- UZUN VADELİ YABANCI KAYNAKLAR	
C- Mali Duran Varlıklar	0,00	A- Mali Borçlar	0,00
D- Maddi Duran Varlıklar	62.997,02	B- Ticari Borçlar	0,00
6- Demirbaşlar	62.997,02	C- Diğer Borçlar	0,00
E- Maddi Olmayan Duran Varlıklar	105.328,82	D- Alınan Avanslar	0,00
1- Haklar	105.328,82	E- Borç ve Gider Karşılıkları	0,00
F- Özel Tükenmeye Tabi Varlıklar	0,00	F- Gelecek Yıllara Ait Gelirler ve Giderler	0,00
G- Gelecek Yıllara Ait Giderler ve Gelirler	0,00	G- Diğer Uzun Vadeli Yabancı Kaynaklar	0,00
H- Diğer Duran Varlıklar	0,00	1- Kıdem Tazminatları	115.245,91
DURAN VARLIKLAR TOPLAMI	168.325,84	2- Kıdem Tazminatı Karşılığı (-)	-115.245,91
		UZUN VAD.YAB.KAY.TOPLAMI	0,00
		III-ÖZ KAYNAKLAR	
		A- Ödenmiş Sermaye	0,00
		B- Sermaye Yedekleri	0,00
		C- Kar Yedekleri	5.465.704,45
		6- Adli Yardım Dengeleme Fonu	5.465.704,45
		D- Geçmiş Yıllar Gelir / Gider Farkları	4.840.805,09
		E- Geçmiş Yıllar Gelir / Gider Farkları (-)	0,00
		F- Dönem Gelir / Gider Farkı	60.213.423,63
		2- Dönem Olumsuz Farkı	60.213.423,63
		ÖZ KAYNAKLAR TOPLAMI	70.519.933,17
AKTİF (VARLIK) TOPLAMI	65.086.930,69	PASİF (KAYNAKLAR) TOPLAMI	65.086.930,69

ADLİ YRD

ADLİ YARDIM ÖDENEKLERİ
31.03.2015 TARİHLİ
BİLANÇO AÇIKLAMALARI

AKTİF

I- DÖNEN VARLIKLAR

A- Hazır Değerler

3-) Bankalarda bulunan 64.537.200,14 TL ‘nin dökümü aşağıdaki gibidir.

Vadeli Hesaplar	64.537.200,14 TL
T.Halk Bankası Yenişehir Şb. 16000118 Nolu Hesap	528,46 TL
Denizbank Çukurambar Şb. 367 Nolu Hesap	977,05 TL
Denizbank Çukurambar Şb. 35682 Nolu Hesap	4.626.000,00 TL
Denizbank Çukurambar Şb. 35680 Nolu Hesap	1.000.000,00 TL
Şeker Bank Çetinemeç Bulv. Şb. 235009397 Nolu Hesap	10.000.000,00 TL
Yapı Kredi Meşrutiyet Şb. 80515 Nolu Hesap	5.000.000,00 TL
T.İş Bankası Çetinemeç Bulv. Şb. 210407 Nolu Hesap	250,00 TL
.İş Bankası Çetinemeç Bulv. Şb. 113132 Nolu Hesap	5.000.000,00 TL
Denizbank Çukurambar Şb. 356 Nolu Hesap	467,63 TL
Denizbank Çukurambar Şb. 35655 Nolu Hesap	2.289.977,00 TL
Denizbank Çukurambar Şb. 35677 Nolu Hesap	14.000.000,00 TL
Denizbank Çukurambar Şb. 35686 Nolu Hesap	22.619.000,00 TL

D- Diğer Çeşitli Alacaklar

1-) Türkiye Barolar Birliğinden Alacakalar : Cari Gider Harcamaları için Türkiye Barolar Birliği Hesaplarına akrrarılan cari alcak miktarı bilanço tarihi itibariyle 381.404,71 TL’ dir

Dönen Varlıklar Toplamı 64.918.604,85 TL ‘dir.

II- DURAN VARLIKLAR

D- Maddi Duran Varlıklar

6-) **Demirbaşlar** : Adli Yardım Faaliyetlerinin yürütülebilmesi için mobilya, mefruşat, bilgisayar, yazıcı, faks, fotokopi makinesi vs. demirbaşların alış bedeli tutarı bilanço tarihi itibariyle 62.997,02 TL 'dır.

E- Maddi Olmayan Duran Varlıklar

1-) **Haklar** : Adli Yardım Faaliyetlerinin yürütülebilmesi bilgisayar ve yazılım firmalarından temin edilen yazılımların (Adli Yardım Entegrasyon Sistemi, Doküman Yönetim Sistemi vb.) kullanım haklarına karşılık ödenen tutar 105.328,82 TL 'dır.

Duran Varlıklar Toplamı 168.325,84 TL 'dır.

Aktif (Varlıklar) Toplamı 65.086.930,69 TL 'dır.

PASİF

I- KISA VADELİ YABANCI KAYNAKLAR

Diğer Borçlar

3-) **Diğer Çeşitli Borçlar** : Kaynağı belirsiz banka havalelerinden oluşmaktadır.

F- Ödenecek Vergi ve Diğer Yükümlülükler

1-) **Ödenecek Vergi ve Fonlar** : Gelir vergisi kesintisine tabi personel nedeniyle tahakkuk eden ve süresi içerisinde ilgili kurumlara ödenecek yükümlülüklerimiz bilanço tarihi itibariyle 13.588,60 TL 'dır.

2-) **Ödenecek Sosyal Güvenlik Kesintileri** : S.G.K. 'ya tabi personel için takip eden ayın sonuna kadar ödenmesi gereken tutar bilanço tarihi itibariyle 18.863,37TL 'dır.

G- Borç ve Gider Karşılıkları :

6-) Adli Yardım Dengeleme Fonu Karşılığı (-) : “Türkiye Barolar Birliği, 19/03/1969 tarihli ve 1136 sayılı Avukatlık Kanununun 180 inci maddesi uyarınca tahsil edilen parayı bütçesinin adli yardım faslına aktararak, bankada açacağı ayrı bir hesapta toplar. Bu hesapta toplanan paranın % 10 ‘u Türkiye Barolar Birliğinin adli yardım giderleri ve adli yardım dengeleme fonu için ayrılır....”

Adli Yardım Dengeleme Fonu Karşılığı tutarı bilanço tarihi itibariyle 5.465.704,45 TL ‘dır. Tek düzen muhasebe sisteminin yapısı gereği adli yardım dengeleme fonu karşılığı“ – “ karakterli olup, karşılığı bilançonun C-Kâr Yedekleri başlığı altındaki 6-Adli Yardım Dengeleme Fonu kaleminde yer almaktadır.

Kısa Vadeli Yabancı Kaynaklar Toplamı -5.433.002,48 TL ‘dır.

II- UZUN VADELİ YABANCI KAYNAKLAR

G- Diğer Uzun Vadeli Yabancı Kaynaklar

1,2-) Kıdem Tazminatı, Kıdem Tazminatı Karşılığı : “TBB Kıdem Tazminatı Fon Hesabı İç Yönergesi” çerçevesinde Adli Yardım Ödenekleri faslı bünyesinde görev yapan personel için hesaplanmış kıdem tazminatı tutarı bilanço tarihi itibariyle 115.245,91 TL ‘dır.

Uzun Vadeli Yabancı Kaynaklar Toplamı 0,00 TL ‘dır.

III- ÖZKAYNAKLAR

C- Kâr Yedekleri

6- Adli Yardım Dengeleme Fonu : Adli Yardım Dengeleme Fonu bilançonun G-Borç ve Gider Karşılıkları başlığı altında bulunan 6-Adli Yardım Dengeleme Fonu Karşılığı kaleminde açıklanmıştır.

D- Geçmiş Yıllar Gelir Gider Farkları : Adli Yardım Ödenekleri
'ne ait geçmiş yıl olumlu gelir / gider farkı aşağıdaki gibidir;

✓ 2007 Yılı Gelir / Gider Farkı	658.010,33 TL
✓ 2008 Yılı Gelir / Gider Farkı	1.414.767,42 TL
✓ 2009 Yılı Gelir / Gider Farkı	1.432.588,72 TL
✓ 2014 Yılı Gelir / Gider Farkı	1.335.438,62 TL
Toplam	4.840.805,09 TL

F- Dönem Gelir Gider Farkı

1-) Dönem Olumlu Farkı : 01.01.2015 – 31.03.2015
dönemi gelir / gider farkı 60.213.423,63 TL 'dır.

Özkaynaklar Toplamı 70.519.933,17 TL 'dır.

Pasif (Kaynaklar) Toplamı 65.086.930,69 TL 'dır.

ADLI YRD

ADLİ YARDIM ÖDENEKLERİ
01.01.2015 - 31.03.2015 DÖNEMİ
AYRINTILI GELİR TABLOSU

A- DÖNEM ADLİ YARDIM ÖDENEKLERİ VE GELİRLERİ		61.252.276,51
1- Maliye Bakanlığı Adli Yardım Ödenekleri	55.127.048,86	
2- Adli Yardım Dengeleme Fonu	6.125.227,65	
B- İNDİRİMLER (-)		724.500,00
1- Barolar Adli Yardım Gönderimleri	0,00	
2- Barolar Adli Yardım Dengeleme Fonu Gönderimleri	724.500,00	
BAROLARA YAPILAN YARDIM SONRASI KALAN		60.527.776,51
E- FAALİYET GİDERLERİ (-)		406.664,72
1- Genel Yönetim Giderleri (-)	406.664,72	
F- DİĞER FAAL. OLAĞAN GELİR VE KARLAR		92.311,84
1- Faiz Gelirleri	92.311,84	
G-OLAĞANDIŞI GİDER VE ZARARLAR (-)		0,00
DÖNEM GELİR / GİDER FARKI		60.213.423,63

ADLİ YARDIM ÖDENEKLERİ
01.01.2015 – 31.03.2015 DÖNEMİ
GELİR TABLOSU AÇIKLAMALARI

A-) DÖNEM ADLİ YARDIM ÖDENEKLERİ VE GELİRLERİ

1. Maliye Bakanlığı Adli Yardım Ödenekleri :
01.01.2015 – 31.03.2015 döneminde Maliye Bakanlığı ‘ndan 55.127.048,86 TL Adli Yardım ödeneği aktarılmıştır.

2. Adli Yardım Dengeleme Fonu : Aynı dönemde Maliye Bakanlığı ‘ndan aktarılan Adli Yardım ödeneklerinden ayrılan Adli Yardım Dengeleme Fonu tutarı 6.125.227,65 TL ‘dır.

ADLİ YRD

B-) İNDİRİMLER (-)

1. Barolar Adli Yardım Gönderimleri : Bu dönemde barolarımıza Adli Yardım Ödeneği aktarılmamıştır.¹

2. Barolar Adli Yardım Dengeleme Fonu Gönderimleri : Bu dönemde barolarımıza yapılan Adli Yardım Dengeleme Fonu gönderim tutarı 724.500,00 TL olup, ayrıntılar ek-1 tabloda sunulmuştur.

¹ Adli Yardım ödemeleri ilgili yönetmelik gereği 4 eşit taksitte ödenmektedir. Birliğimizce ilk taksit nisan ayında gönderilmekte olduğundan ilk üç aylık dönemi kapsayan bu raporumuzda Adli Yardım Ödeneği gönderimi yer almamıştır.

E-) FAALİYET GİDERLERİ (-)

1. Genel Yönetim Giderleri : Bu dönemde yapılmış genel yönetim gideri çeşitleri ve tutarları aşağıda gösterilmiştir.

Kurul Giderleri	30.584,01 TL
Personel Giderleri	192.333,36 TL
Dışarıdan Sağlanan Fayda ve Hizmetler (Haberleşme, Posta, Elektrik, Su, Gaz, Basılı Evrak, Kargo ve Ulaşım, Müşavirlik Hizm. vs.)	168.930,27 TL
Büro Giderleri (Kırtasiye, Temizlik, Bakım-Onarım vs.)	14.816,91 TL
Çeşitli Giderler (Banka Havale Provizyon Giderleri)	0,17 TL
TOPLAM	406.664,72 TL

F-) DİĞER FAAL.OLAĞAN GELİR VE KÂRLAR

1. Faiz Gelirleri : Bu dönemde net 92.311,84 TL faiz geliri tahakkuk etmiştir.

Dönem olumlu gelir / gider farkı 60.213.423,63 TL olarak gerçekleşmiştir.

ADLİ YARDIM ÖDENEKLERİ
01.01.2015 - 31.03.2015 DÖNEMİ
NAKİT AKIM TABLOSU

A- DÖNEM BAŞI NAKİT MEVCUDU			4.806.861,96
1- Banka		4.806.861,96	
B- DÖNEM İÇİ NAKİT GİRİŞLERİ			60.963.183,64
1- Maliye Bakanlığı Adli Yardım Ödenekleri		0,00	
2- Diğer Gelirler		61.253.109,83	
3- T.B.B.'den Alacaklar Azalışı (+)		0,00	
4- T.B.B.'den Alacaklar Artışı (-)		0,00	
5- S.Y.D.F.'den Alacaklar Azalışı (+)		52.435,69	
6- S.Y.D.F.'den Alacaklar Artışı (-)		433.840,40	
7- Diğer Faaliyetlerden Gelirler		91.478,52	
a- Adli Yardım Faiz Gelirleri	90.504,44		
b- Adli Yardım Dengeleme Fonu Faiz Gelirleri	974,08		
8- Diğer Nakit Girişleri (+)		0,00	
9- Diğer Nakit Çıkışları (-)		0,00	
DÖNEM İÇİ NAKİT ÇIKIŞLARI			1.232.845,46
1- Barolar Adli Yardım Gönderimleri		0,00	
2- Barolar Adli Yardım Dengeleme Fonu Gönderimleri		724.500,00	
3- Faaliyet Giderleri		406.664,72	
a- Genel Yönetim Giderleri	406.664,72		
4- T.B.B.Borç Artışı (-)		416.408,77	
5- T.B.B.Borç Azalışları (+)	416.408,77	508.595,29	
6- C.M.K. Borç Artışı (-)		250,00	
7- C.M.K. Borç Azalışları (+)		0,00	
8- Ödenen Vergi ve Benzerleri (+)		9.638,04	
a- Vergi ve Fonlar	8.848,58		
b- Sosyal Güvenlik Kesintileri	789,46		
9- Demirbaş Alımı (+)		0,00	
10- Haklar (+)		0,00	
11- Satıcılara Borç Artışı (-)			
Satıcılara Borç Azalışı (+)			
12- Diğer Nakit Çıkışları		-106,18	
a- Asgari Geçim İndirimi (-)	-106,18		
13- Personel Ücret Borçları		0,00	
D- DÖNEM SONU NAKİT MEVCUDU (A + B - C)			64.537.200,14
E- NAKİT ARTIŞ VEYA AZALIŞI (B - C)			59.730.338,18

ADLİ YRD

ADLİ YARDIM ÖDENEKLERİ
01.01.2014 - 31.12.2014 DÖNEMİ
AYRINTILI GELİR TABLOSU

A- DÖNEM ADLİ YARDIM ÖDENEKLERİ VE GELİRLERİ		49.818.290,13
1- Maliye Bakanlığı Adli Yardım Ödenekleri	44.836.461,12	
2- Adli Yardım Dengeleme Fonu	4.981.829,01	
B- İNDİRİMLER (-)		48.409.389,89
1- Barolar Adli Yardım Gönderimleri	44.556.461,36	
2- Barolar Adli Yardım Dengeleme Fonu Gönderimleri	3.852.928,53	
BAROLARA YAPILAN YARDIM SONRASI KALAN		1.408.900,24
E- FAALİYET GİDERLERİ (-)		1.963.105,85
1- Genel Yönetim Giderleri (-)	1.963.105,85	
F- DİĞER FAAL. OLAĞAN GELİR VE KARLAR		1.889.644,23
1- Faiz Gelirleri	1.889.644,23	
G-OLAĞANDIŞI GİDER VE ZARARLAR (-)		0,00
1-Diğer Olağan Dışı Gider ve Zararlar (-)	0,00	
DÖNEM GELİR / GİDER FARKI		1.335.438,62

ADLİ YARDIM ÖDENEKLERİ
01.01.2014 – 31.12.2014 DÖNEMİ
GELİR TABLOSU AÇIKLAMALARI

A-) DÖNEM ADLİ YARDIM ÖDENEKLERİ VE GELİRLERİ

1. Maliye Bakanlığı Adli Yardım Ödenekleri :
01.01.2014 – 31.12.2014 döneminde Maliye Bakanlığı ‘ndan 44.836.461,12 TL Adli Yardım ödeneği aktarılmıştır.

2. Adli Yardım Dengeleme Fonu : Aynı dönemde Maliye Bakanlığı ‘ndan aktarılan Adli Yardım ödeneklerinden ayrılan Adli Yardım Dengeleme Fonu tutarı 4.981.829,01 TL ‘dır.

ADLİ YRD

B-) İNDİRİMLER (-)

1. Barolar Adli Yardım Gönderimleri : Bu dönemde barolarımıza gönderilen Adli Yardım tutarı 44.556,461,36 TL olup, ayrıntılar ek-1 tablo da sunulmuştur.

2. Barolar Adli Yardım Dengeleme Fonu Gönderimleri : Bu dönemde barolarımıza yapılan Adli Yardım Dengeleme Fonu gönderim tutarı 3.852.928,53 TL olup, ayrıntılar ek-1 tabloda sunulmuştur.

E-) FAALİYET GİDERLERİ (-)

1. Genel Yönetim Giderleri : Bu dönemde yapılmış genel yönetim gideri çeşitleri ve tutarları aşağıda gösterilmiştir.

Kurul Giderleri	122.996,42 TL
Personel Giderleri	974.570,60 TL
Dışarıdan Sağlanan Fayda ve Hizmetler (Haberleşme, Posta, Elektrik, Su, Gaz, Basılı Evrak, Kargo ve Ulaşım, Müşavirlik Hizm. vs.)	568.464,35 TL
Büro Giderleri (Kırtasiye, Temizlik, Bakım-Onarım vs.)	297.072,98 TL
Çeşitli Giderler (Banka Havale Provizyon Giderleri)	1.50 TL
TOPLAM	1.963.105,85 TL

F-) DİĞER FAAL.OLAĞAN GELİR VE KÂRLAR

1. Faiz Gelirleri : Bu dönemde net 1.889.644,23 TL faiz geliri tahakkuk etmiştir.

Dönem olumlu gelir / gider farkı 1.335.438,62 TL olarak gerçekleşmiştir.

ADLI YARDIM ÖDENEKLERİ
01.01.2014 - 31.12.2014 DÖNEMİ
NAKİT AKIM TABLOSU

A- DÖNEM BAŞI NAKİT MEVCUDU			3.576.555,81
1- Banka		3.576.555,81	
B- DÖNEM İÇİ NAKİT GİRİŞLERİ			51.707.934,36
1- Maliye Bakanlığı Adli Yardım Ödenekleri		49.818.290,13	
2- Diğer Gelirler		0,00	
3- T.B.B.'den Alacaklar Azalışı (+)		388.569,66	
4- T.B.B.'den Alacaklar Artışı (-)		388.569,66	
5- S.Y.D.F'den Alacaklar Azalışı (+)		0,00	
6- S.Y.D.F.'den Alacaklar Artışı (-)		0,00	
7- Diğer Faaliyetlerden Gelirler		1.889.644,23	
a- Adli Yardım Faiz Gelirleri	1.818.057,07		
b- Adli Yardım Dengeleme Fonu Faiz Gelirleri	71.587,16		
8- Diğer Nakit Girişleri (+)		0,00	
9- Diğer Nakit Çıktıları (-)		0,00	
DÖNEM İÇİ NAKİT ÇIKIŞLARI			50.477.628,21
1- Barolar Adli Yardım Gönderimleri		44.556.461,36	
2- Barolar Adli Yardım Dengeleme Fonu Gönderimleri		3.852.928,53	
3- Faaliyet Giderleri		1.963.105,85	
a- Genel Yönetim Giderleri	1.963.105,85		
4- T.B.B.Borç Artışı (-)		3.688.382,86	
5- T.B.B.Borç Azalışları (+)		3.793.437,36	
6- C.M.K. Borç Artışı (-)		24.909.145,07	
7- C.M.K. Borç Azalışları (+)		24.909.145,07	
8- Ödenen Vergi ve Benzerleri (+)		-122,00	
a- Vergi ve Fonlar	1.856,36		
b- Sosyal Güvenlik Kesintileri	-1.978,36		
9- Demirbaş Alımı (+)		0,00	
10- Haklar (+)		0,00	
11- Diğer Nakit Çıktıları		-199,97	
a- Asgari Geçim İndirimi (-)	-199,97		
12- Personel Ücret Borçları		0,00	
D- DÖNEM SONU NAKİT MEVCUDU (A + B - C)			4.806.861,96
E- NAKİT ARTIŞ VEYA AZALIŞI (B - C)			1.230.306,15

ADLI YRD

ADLİ YARDIM ÖDENEKLERİ
01.01.2013 - 31.12.2013 DÖNEMİ
AYRINTILI GELİR TABLOSU

A- DÖNEM ADLİ YARDIM ÖDENEKLERİ VE GELİRLERİ		41.951.889,71
1- Maliye Bakanlığı Adli Yardım Ödenekleri	37.756.700,74	
2- Adli Yardım Dengeleme Fonu	4.195.188,97	
B- İNDİRİMLER (-)		44.634.685,04
1- Barolar Adli Yardım Gönderimleri	37.756.701,16	
2- Barolar Adli Yardım Dengeleme Fonu Gönderimleri	6.877.983,88	
BAROLARA YAPILAN YARDIM SONRASI KALAN		-2.682.795,33
E- FAALİYET GİDERLERİ (-)		1.763.219,25
1- Genel Yönetim Giderleri (-)	1.763.219,25	
F- DİĞER FAAL. OLAĞAN GELİR VE KARLAR		1.307.780,60
1- Faiz Gelirleri	1.307.780,60	
G-OLAĞANDIŞI GİDER VE ZARARLAR (-)		8.972,33
1-Diğer Olağan Dışı Gider ve Zararlar (-)	8.972,33	
DÖNEM GELİR / GİDER FARKI		-3.147.206,31

ADLİ YARDIM ÖDENEKLERİ
01.01.2013 – 31.12.2013 DÖNEMİ
GELİR TABLOSU AÇIKLAMALARI

A-) DÖNEM ADLİ YARDIM ÖDENEKLERİ VE GELİRLERİ

1. Maliye Bakanlığı Adli Yardım Ödenekleri :
01.01.2013 – 31.12.2013 döneminde Maliye Bakanlığı ‘ndan 37.756.700,74 TL Adli Yardım ödeneği aktarılmıştır.

2. Adli Yardım Dengeleme Fonu : Aynı dönemde Maliye Bakanlığı ‘ndan aktarılan Adli Yardım ödeneklerinden ayrılan Adli Yardım Dengeleme Fonu tutarı 4.195.188,97 TL ‘dır.

ADLİ YRD

B-) İNDİRİMLER (-)

1. Barolar Adli Yardım Gönderimleri : Bu dönemde barolarımıza gönderilen Adli Yardım tutarı 37.756.701,16 TL olup, ayrıntılar ek-1 tablo da sunulmuştur.

2. Barolar Adli Yardım Dengeleme Fonu Gönderimleri : Bu dönemde barolarımıza yapılan Adli Yardım Dengeleme Fonu gönderim tutarı 6.877.983,88 TL olup, ayrıntılar ek-1 tabloda sunulmuştur.

E-) FAALİYET GİDERLERİ (-)

1. Genel Yönetim Giderleri : Bu dönemde yapılmış genel yönetim gideri çeşitleri ve tutarları aşağıda gösterilmiştir.

Kurul Giderleri	110.823,25 TL
Personel Giderleri	732.829,55 TL
Dışarıdan Sağlanan Fayda ve Hizmetler (Haberleşme, Posta, Elektrik, Su, Gaz, Basılı Evrak, Kargo ve Ulaşım, Müşavirlik Hizm. vs.)	463.795,60 TL
Büro Giderleri (Kırtasiye, Temizlik, Bakım-Onarım vs.)	455.762,52 TL
Çeşitli Giderler (Bakım Onarım, Banka Havale Provizyon vs.)	8.33 TL
TOPLAM	1.763.219,25 TL

F-) DİĞER FAAL.OLAĞAN GELİR VE KÂRLAR

1. Faiz Gelirleri : Bu dönemde net 1.307.780,60 TL faiz geliri tahakkuk etmiştir.

G-) OLAĞANDIŞI GİDER VE ZARARLAR : Adli Yardım çalışmalarında kullanılmak üzere satın alınarak demirbaş kaydedilen 8.972,33 TL alış bedeli olan 2 adet fotokopi makinasının kullanılamaz hale geldiği ve hurda değerinin olmadığı teknik servis tarafından tespit edilerek onaylandığından hesaplarımıza gider olarak kaydedilmiştir.

Dönem olumsuz gelir / gider farkı (3.147.206,21 TL) olarak gerçekleşmiştir.

ADLI YARDIM ÖDENEKLERİ
01.01.2013 - 31.12.2013 DÖNEMİ
NAKİT AKIM TABLOSU

A- DÖNEM BAŞI NAKİT MEVCUDU			6.694.823,67
1- Banka		6.694.823,67	
B- DÖNEM İÇİ NAKİT GİRİŞLERİ			43.259.670,31
1- Maliye Bakanlığı Adli Yardım Ödenekleri		41.951.889,71	
2- Diğer Gelirler		0,00	
3- T.B.B.'den Alacaklar Azalışı (+)		509.538,06	
4- T.B.B.'den Alacaklar Artışı (-)		509.538,06	
5- S.Y.D.F'den Alacaklar Azalışı (+)		0,00	
6- S.Y.D.F.'den Alacaklar Artışı (-)		0,00	
7- Diğer Faaliyetlerden Gelirler		1.307.780,60	
a- Adli Yardım Faiz Gelirleri	1.199.876,28		
b- Adli Yardım Dengeleme Fonu Faiz Gelirleri	107.904,32		
8- Diğer Nakit Girişleri (+)		0,00	
9- Diğer Nakit Çıktıları (-)		0,00	
DÖNEM İÇİ NAKİT ÇIKIŞLARI			46.377.938,17
1- Barolar Adli Yardım Gönderimleri		37.756.701,16	
2- Barolar Adli Yardım Dengeleme Fonu Gönderimleri		6.877.983,88	
3- Faaliyet Giderleri		1.763.219,25	
a- Genel Yönetim Giderleri	1.763.219,25		
4- T.B.B.Borç Artışı (-)		1.964.934,00	
5- T.B.B.Borç Azalışları (+)		1.956.782,66	
6- C.M.K. Borç Artışı (-)		20.975.944,85	
7- C.M.K. Borç Azalışları (+)		20.975.944,85	
12- Ödenen Vergi ve Benzerleri (+)		-11.881,31	
a- Vergi ve Fonlar	-8.108,71		
b- Sosyal Güvenlik Kesintileri	-3.772,60		
12- Demirbaş Alımı (+)		0,00	
13- Haklar (+)		0,00	
15- Diğer Nakit Çıktıları		-66,53	
a- Asgari Geçim İndirimi (-)	-66,53		
15- Personel Ücret Borçları		0,00	
D- DÖNEM SONU NAKİT MEVCUDU (A + B - C)			3.576.555,81
E- NAKİT ARTIŞ VEYA AZALIŞI (B - C)			-3.118.267,86

ADLI YRD

**BAŞLANGIÇ (01.11.2001) - 31.03.2015 TARİHİNE KADAR
ADLI YARDIM ÖDENEĞİ GÖNDERİMLERİ**

SIRA NO	BARO ADI	BAŞLANGIÇ - 2012		2013		2014		2015 (31.03.2015)		TOPLAM	
		ADLI YARDIM	ADLI YARDIM DENG.FONU	ADLI YARDIM	ADLI YARDIM DENG.FONU	ADLI YARDIM	ADLI YARDIM DENG.FONU	ADLI YARDIM	ADLI YARDIM DENG.FONU	ADLI YARDIM	ADLI YARDIM DENG.FONU
1	ADANA BAROSU	4.146.159,68	3.253.672,23	1.030.371,44	163.699,80	1.221.638,60	0,00	0,00	0,00	6.398.189,72	3.417.372,03
2	ADYAMAN BAROSU	1.107.892,20	907.900,00	283.020,48	230.000,00	330.391,44	40.000,00	0,00	0,00	1.721.504,12	1.177.500,00
3	AFYONKARAHİSAR BAROSU	1.279.899,52	0,00	338.297,92	0,00	395.160,04	0,00	0,00	0,00	2.013.357,48	0,00
4	AĞRI BAROSU	923.229,29	161.446,30	258.698,40	90.306,36	302.181,24	48.686,53	0,00	0,00	1.484.108,93	300.439,19
5	AMASYA BAROSU	795.268,60	0,00	159.199,04	0,00	185.957,68	0,00	0,00	0,00	1.140.425,32	0,00
6	ANKARA BAROSU	16.523.710,52	3.541.720,00	2.701.961,12	1.500.000,00	2.415.518,08	1.300.000,00	0,00	0,00	21.641.189,72	6.341.720,00
7	ANTALYA BAROSU	4.691.512,04	1.250.000,00	1.059.115,72	500.000,00	1.278.459,00	180.000,00	0,00	0,00	7.029.086,76	1.930.000,00
8	ARTVIN BAROSU	518.824,55	67.000,00	86.232,80	50.000,00	105.892,56	20.000,00	0,00	0,00	710.949,91	137.000,00
9	AYDIN BAROSU	2.127.576,36	0,00	493.074,76	0,00	586.283,24	0,00	0,00	0,00	3.206.934,36	0,00
10	BALIKESİR BAROSU	2.251.443,48	350.000,00	559.407,68	0,00	658.600,08	0,00	0,00	0,00	3.469.451,24	350.000,00
11	BİLECİK BAROSU	453.933,17	0,00	106.132,68	0,00	126.554,52	0,00	0,00	0,00	666.620,37	0,00
12	BİNGÖL BAROSU	608.818,52	50.000,00	132.665,84	0,00	154.964,72	0,00	0,00	0,00	896.449,08	50.000,00
13	BITLİS BAROSU	492.722,99	75.000,00	161.410,12	20.000,00	188.540,44	66.000,00	0,00	0,00	842.673,55	160.000,00
14	BOLU BAROSU	605.467,32	60.000,00	141.510,24	48.000,00	167.578,44	0,00	0,00	0,00	914.856,00	108.000,00
15	BURDUR BAROSU	596.296,72	150.000,00	130.454,76	0,00	152.382,00	50.000,00	0,00	40.000,00	879.133,48	240.000,00
16	BURSA BAROSU	4.796.673,80	1.900.000,00	1.291.280,92	400.000,00	1.541.899,04	125.000,00	0,00	0,00	7.629.853,76	2.425.000,00
17	ÇANAKKALE BAROSU	1.001.108,16	200.000,00	243.220,72	0,00	289.267,48	0,00	0,00	0,00	1.533.596,36	200.000,00
18	ÇANKIRI BAROSU	534.306,96	50.000,00	95.077,20	0,00	113.840,80	0,00	0,00	0,00	743.024,96	50.000,00
19	ÇORUM BAROSU	1.169.211,91	0,00	258.696,40	0,00	302.181,24	30.000,00	0,00	0,00	1.730.091,55	30.000,00
20	DENİZLİ BAROSU	2.034.247,26	289.079,54	466.541,56	100.000,00	555.290,28	20.000,00	0,00	0,00	3.056.079,10	409.079,54
21	DIYARBAKIR BAROSU	2.548.653,64	1.894.000,00	747.350,96	200.000,00	883.298,96	100.000,00	0,00	0,00	4.179.303,56	2.184.000,00
22	EDİRNE BAROSU	884.930,61	399.233,44	201.209,88	102.506,32	235.029,84	59.242,00	0,00	0,00	1.341.170,33	560.981,76
23	ELAZIĞ BAROSU	1.211.378,28	0,00	274.176,08	0,00	322.843,20	0,00	0,00	0,00	1.808.397,56	0,00
24	ERZİNCAN BAROSU	607.631,65	120.000,00	112.765,96	50.000,00	131.720,04	30.000,00	0,00	0,00	852.117,65	200.000,00
25	ERZURUM BAROSU	1.446.197,76	565.000,00	369.253,28	0,00	423.570,24	50.000,00	0,00	0,00	2.238.021,28	615.000,00
26	ESKİŞEHİR BAROSU	1.637.464,16	56.713,79	391.364,28	0,00	464.894,20	0,00	0,00	0,00	2.493.722,64	56.713,79
27	GAZİANTEP BAROSU	3.059.859,56	560.000,00	849.061,44	0,00	1.017.601,72	0,00	0,00	0,00	4.926.522,72	560.000,00
28	GİRESUN BAROSU	935.631,19	50.000,00	205.632,08	50.000,00	245.360,84	0,00	0,00	0,00	1.386.624,11	100.000,00
29	GÜMÜŞHANE BAROSU	556.777,84	135.000,00	106.132,68	140.000,00	126.554,52	25.000,00	0,00	25.000,00	789.465,04	325.000,00
30	HAKKARİ BAROSU	523.844,00	20.000,00	137.088,04	0,00	160.130,24	0,00	0,00	0,00	821.062,28	20.000,00
31	HATAY BAROSU	2.436.573,28	0,00	703.129,00	0,00	836.809,52	0,00	0,00	0,00	3.976.511,80	0,00
32	ISPARTA BAROSU	899.132,04	695.000,00	205.632,08	225.000,00	242.768,08	100.000,00	0,00	0,00	1.347.542,20	1.020.000,00
33	MERSİN BAROSU	3.318.934,40	1.725.273,15	818.106,08	429.956,64	968.529,56	150.000,00	0,00	75.000,00	5.105.570,04	2.380.229,79
34	İSTANBUL BAROSU	43.585.806,24	0,00	7.453.609,64	0,00	8.938.882,00	0,00	0,00	500.000,00	60.478.297,88	0,00

EK-1

SIRA NO	BARO ADI	BAŞLANGIÇ - 2012				2014		2015 (31.03.2015)		TOPLAM		
		ADLI YARDIM	ADLI YARDIM DENG.FONU	ADLI YARDIM DENG.FONU	ADLI YARDIM	ADLI YARDIM DENG.FONU	ADLI YARDIM	ADLI YARDIM DENG.FONU	ADLI YARDIM	ADLI YARDIM DENG.FONU	ADLI YARDIM	ADLI YARDIM DENG.FONU
35	İZMİR BAROSU	11.253.961,71	2.683.119,16	2.056.320,68	600.000,00	2.438.111,72	800.000,00	0,00	0,00	15.748.394,11	4.083.119,16	
36	KARS BAROSU	823.030,48	50.000,00	196.787,68	0,00	227.281,60	0,00	0,00	0,00	1.247.099,76	50.000,00	
37	KAŞTAMONU BAROSU	816.423,37	30.000,00	176.887,80	0,00	211.785,12	0,00	0,00	0,00	1.205.096,29	30.000,00	
38	KAYSERİ BAROSU	2.373.658,80	0,00	619.107,32	0,00	736.082,44	0,00	0,00	0,00	3.728.848,56	0,00	
39	KIRKLARELİ BAROSU	734.350,44	175.000,00	170.254,52	0,00	198.871,40	0,00	0,00	0,00	1.103.476,36	175.000,00	
40	KIRŞEHİR BAROSU	615.447,17	30.000,00	112.765,96	60.000,00	134.302,76	0,00	0,00	0,00	862.515,98	90.000,00	
41	KOCAELİ BAROSU	2.605.732,96	852.211,97	778.306,32	50.000,00	932.371,12	90.000,00	0,00	0,00	4.316.410,40	992.211,97	
42	KONYA BAROSU	4.059.173,60	0,00	988.360,60	0,00	1.172.566,44	0,00	0,00	0,00	6.220.100,64	0,00	
43	KÜTAHYA BAROSU	1.090.638,08	0,00	276.387,20	0,00	320.260,44	0,00	0,00	0,00	1.687.285,72	0,00	
44	MALATYA BAROSU	1.479.320,44	0,00	364.831,08	37.266,54	428.735,76	0,00	0,00	0,00	2.272.887,28	37.266,54	
45	MANİSA BAROSU	2.338.967,08	666.360,53	636.796,08	202.026,02	751.578,92	280.000,00	0,00	0,00	3.727.342,08	1.148.386,53	
46	K.MARAS BAROSU	1.753.270,16	328.910,49	498.708,04	0,00	588.865,96	0,00	0,00	0,00	2.841.844,16	328.910,49	
47	MARDİN BAROSU	1.244.448,88	1.110.000,00	362.620,00	280.000,00	428.735,76	145.000,00	0,00	0,00	2.935.804,64	1.535.000,00	
48	MUĞLA BAROSU	1.924.324,80	0,00	428.952,92	0,00	511.383,60	0,00	0,00	0,00	2.864.661,32	0,00	
49	MÜŞ BAROSU	629.700,44	1.112.897,58	196.787,68	144.222,20	229.864,36	70.000,00	0,00	0,00	1.056.352,48	1.327.119,78	
50	NEŞEHİR BAROSU	746.003,83	15.000,00	143.721,36	50.000,00	167.878,44	0,00	0,00	0,00	1.057.603,63	65.000,00	
51	NİĞDE BAROSU	740.084,84	15.000,00	165.832,32	0,00	198.871,40	30.000,00	0,00	0,00	1.104.788,56	45.000,00	
52	ORDU BAROSU	1.328.609,23	215.000,00	349.353,40	0,00	402.908,28	0,00	0,00	0,00	2.080.870,91	215.000,00	
53	RİZE BAROSU	694.781,24	0,00	159.189,04	0,00	188.540,44	0,00	0,00	0,00	1.042.520,72	0,00	
54	SAKARYA BAROSU	1.465.921,00	70.000,00	426.741,84	0,00	508.800,84	0,00	0,00	0,00	2.401.463,68	70.000,00	
55	SAMSUN BAROSU	2.341.073,84	1.570.000,00	598.996,32	550.000,00	705.089,52	100.000,00	0,00	0,00	3.643.159,68	2.220.000,00	
56	SİRT BAROSU	605.187,55	50.000,00	150.354,64	0,00	178.209,44	0,00	0,00	0,00	933.751,63	50.000,00	
57	SİNOP BAROSU	565.814,04	0,00	101.710,48	0,00	123.971,80	0,00	0,00	0,00	791.496,32	0,00	
58	SİVAS BAROSU	1.299.066,08	0,00	302.920,36	0,00	353.836,12	30.000,00	0,00	0,00	1.955.822,56	30.000,00	
59	TEKİRDAĞ BAROSU	1.466.685,76	285.000,00	409.053,04	225.000,00	493.304,40	120.000,00	0,00	0,00	2.369.046,20	630.000,00	
60	TOKAT BAROSU	1.174.570,00	100.000,00	296.287,08	40.000,00	338.339,84	55.000,00	0,00	0,00	1.809.196,72	195.000,00	
61	TRABZON BAROSU	1.505.095,00	150.000,00	364.831,08	50.000,00	426.153,00	50.000,00	0,00	0,00	2.296.043,08	296.000,00	
62	TUNCELİ BAROSU	405.293,98	201.700,00	50.885,24	55.000,00	59.403,16	25.000,00	0,00	0,00	515.552,38	281.700,00	
63	SANLIURFA BAROSU	2.326.065,12	0,00	811.472,80	0,00	971.112,28	30.000,00	0,00	0,00	4.108.654,20	30.000,00	
64	UŞAK BAROSU	783.116,15	70.000,00	172.465,60	20.000,00	204.036,88	45.000,00	0,00	0,00	1.159.618,63	135.000,00	
65	VAN BAROSU	1.653.393,32	0,00	468.441,44	0,00	578.535,00	20.000,00	0,00	0,00	2.718.375,76	54.500,00	
66	YOZGAT BAROSU	1.013.651,52	0,00	218.898,64	0,00	250.526,32	0,00	0,00	0,00	1.483.076,48	0,00	
67	ZONGULDAK BAROSU	1.362.852,76	0,00	296.287,08	0,00	343.505,16	40.000,00	0,00	0,00	2.002.645,00	40.000,00	
68	AKSARAY BAROSU	868.608,16	0,00	187.943,28	0,00	222.116,12	0,00	0,00	0,00	1.278.667,56	0,00	

EK - 1

ADLI YRD

SIRA NO	BARO ADI	BAŞLANGIÇ - 2012		2013		2014		2015 (31.03.2015)		TOPLAM	
		ADLI YARDIM	ADLI YARDIM DENG.FONU	ADLI YARDIM	ADLI YARDIM DENG.FONU	ADLI YARDIM	ADLI YARDIM DENG.FONU	ADLI YARDIM	ADLI YARDIM DENG.FONU	ADLI YARDIM	ADLI YARDIM DENG.FONU
		69	KARAMAN BAROSU	658.480,32	0,00	119.399,28	0,00	142.051,00	0,00	0,00	30.000,00
70	KIRIKKALE BAROSU	754.217,48	0,00	139.299,16	0,00	162.712,96	0,00	0,00	0,00	1.056.229,60	0,00
71	BATMAN BAROSU	941.368,09	422.350,00	256.487,32	50.000,00	307.346,72	0,00	0,00	0,00	1.505.202,13	472.350,00
72	ŞIRNAK BAROSU	727.332,40	400.000,00	221.109,76	0,00	263.440,04	0,00	0,00	0,00	1.211.882,20	400.000,00
73	BARTIN BAROSU	540.367,99	0,00	97.288,28	0,00	113.640,80	0,00	0,00	0,00	751.297,07	0,00
74	İGDIR BAROSU	528.798,52	260.000,00	97.288,28	0,00	113.640,80	0,00	0,00	0,00	739.687,60	260.000,00
75	YALOVA BAROSU	501.929,24	117.489,10	108.343,80	45.000,00	134.302,76	25.000,00	0,00	0,00	744.575,80	187.489,10
76	KARABÜK BAROSU	627.173,84	10.000,00	114.977,08	0,00	136.885,52	0,00	0,00	0,00	879.036,44	10.000,00
77	KİLİS BAROSU	0,00	0,00	66.544,04	20.000,00	82.647,84	0,00	0,00	0,00	151.791,88	20.000,00
78	OSMANIYE BAROSU	954.081,56	0,00	236.587,44	0,00	281.519,24	0,00	0,00	0,00	1.472.188,24	0,00
79	DÜZCE BAROSU	642.203,72	150.000,00	170.254,52	100.000,00	201.454,16	25.000,00	0,00	0,00	1.013.912,40	275.000,00
	TOPLAM	173.274.329,69	29.655.677,28	37.756.701,16	6.877.983,88	44.556.461,36	3.852.928,53	520.000,00	204.500,00	255.587.492,21	41.111.089,69

Not : Başlangıç (2001)'tan itibaren baro bazında Adli Yardım Ödenegİ Gönderimleri Birliğimiz web sitesinde (www.barobirlik.org.tr) daha ayrıntılı olarak görülebilir.

VEKALET PULU VE STAJ KREDİSİ

“1136 sayılı Avukatlık Kanunu’nun 27. maddesi gereğince bastırılan Vekalet Pullarının satışı ile elde edilen hasılatın yarısı, 5043 sayılı yasanın 8.maddesi ile 01.01.2004 tarihinden itibaren yürürlüğe konulan 1136 sayılı kanunun 27/A maddesi gereğince kurulan Türkiye Barolar Birliği Sosyal Yardım ve Dayanışma Fonu ‘na aktarılmakta kalan diğer yarısı ise öncelikle Avukat Stajyerlerine kredi olarak verilmekte, artan kısım yine ilgili yasa ve yönetmelikle belirtilen şekilde dağıtımına tabi tutulmaktadır.”

1. 01.01.2015 - 31.03.2015 Bilanço
2. 01.01.2015 - 31.03.2015 Bilanço Açıklamaları
3. 01.01.2015 - 31.03.2015 Gelir Tablosu
4. 01.01.2015 - 31.03.2015 Gelir Tablosu Açıklamaları
5. 01.01.2015 - 31.03.2015 Nakit Akım Tablosu
6. 01.01.2014 - 31.12.2014 Gelir Tablosu
7. 01.01.2014 - 31.12.2014 Gelir Tablosu Açıklamaları
8. 01.01.2014 - 31.12.2014 Nakit Akım Tablosu
9. 01.01.2013 - 31.12.2013 Gelir Tablosu
10. 01.01.2013 - 31.12.2013 Gelir Tablosu Açıklamaları
11. 01.01.2013 - 31.12.2013 Nakit Akım Tablosu
12. Ek - 1 Staj Kredi Gönderimleri Tablosu
13. Ek - 2 Staj Kredi Gönderim Artış Oranları Tablosu ve Grafiği
14. Ek - 3 01.01.2014 – 31.12.2014 Dönemi Kesin Hesabı
15. Ek - 3a 2014 Yılı Vekalet Pulu Satışı Netice Hesabı
16. Ek - 3b Barolara Yapılan Pul Dağıtım Payları Tablosu – 2014
17. Ek - 4 (01.01.2013 – 31.12.2013 Dönemi Kesin Hesabı
18. Ek - 4a 2013 Yılı Vekalet Pulu Satışı Netice Hesabı
19. Ek - 4b Barolara Yapılan Pul Dağıtım Payları Tablosu – 2013
20. Dönemler İtibariyle Pul Satışları ve Grafikleri

VEKALET PULU ve STAJ KREDİSİ
31.03.2015 TARİHLİ AYRINTILI BİLANÇOSU

AKTİF (VARLIKLAR)		PASİF (KAYNAKLAR)	
I- DÖNEN VARLIKLAR		I- KISA VAD.YAB.KAYN.	
A- Hazır Değerler	1.586.057,60	A- Mali Borçlar	0,00
3- Bankalar	1.187.228,10	B- Ticari Borçlar	100.431,26
10- Diğer Hazır Değerler	398.829,50	1- Satıcılar	100.431,26
B- Menkul Kıymetler	0,00	C- Diğer Borçlar	6.690.862,10
C- Ticari Alacaklar	215.793,15	2- S.Y.D.F. Faal.Borçlar	6.529.391,86
9- Takipteki Staj Kredi Alacakları	215.793,15	3- T.B.B. İktisadi İşletmesine Borçlar	100,00
D- Diğer Alacaklar	37.766.998,76	4- Diğer Çeşitli Borçlar	161.370,24
1- Türkiye Barolar Birliği Başkanlığı	3.996.855,58	D- Alınan Avanslar	0,00
4- Staj Kredi Alacakları	33.656.855,95	E- Gelecek Aylara Ait Gelirler ve Giderler	0,00
5- Staj Kredi E-tahsilat Alacakları	113.287,23	F- Öd.Vergi ve Diğ.Yük.	40.298,29
E- Stoklar	15.423.518,06	1- Ödenecek Vergi ve Fonlar	12.209,28
1- Vekalet Pulu Stokları	84.555,17	2- Ödenecek Sosyal Güv.Kes.	28.089,01
2- İade Pul Stokları	451,39	G- Borç ve Gider Karşılıkları	4.338.511,50
8- Emanetteki Pullar	4.338.511,50	6- Emanetteki Pullar Karşılığı	4.338.511,50
10- Vekalet Pulu Dağıtım Avansları	11.000.000,00	H- Gelecek Aylara Ait Gelirler ve Giderler	85.743,15
F- Yıllara Yay.İnş.ve Onarım Maliyetler	0,00	1-Gelecek Aylara Ait Gelirler	85.743,15
G- Gelecek Ayl.Ait Gid. ve Gel.Tah.	0,00	KISA VADELİ YAB.KAYN.TOPLAMI	11.255.846,30
H- Diğer Dönen Varlıklar	0,00	II- UZUN VADELİ YABANCI KAYNAKLAR	
DÖNEN VARLIKLAR TOPLAMI	54.992.367,57	A- Mali Borçlar	0,00
II- DURAN VARLIKLAR		B- Ticari Borçlar	0,00
A- Ticari Alacaklar	0,00	C- Diğer Borçlar	0,00
B- Diğer Alacaklar	0,00	D- Alınan Avanslar	0,00
C- Mali Duran Varlıklar	0,00	E- Borç ve Gider Karşılıkları	0,00
D- Maddi Duran Varlıklar	70.390,01	F- Gelecek Yıllara Ait Gelirler ve Giderler	0,00
6- Demirbaşlar	70.390,01	G- Diğer Uzun Vadeli Yabancı Kay.	0,00
E- Maddi Olmayan Duran Varlıklar	134.828,82	1- Kıdem Tazminatları	287.437,16
1- Haklar	134.828,82	2- Kıdem Tazminatı Karşılığı (-)	-287.437,16
F- Özel Tükenmeye Tabi Varlıklar	0,00	UZUN VAD.YAB.KAY.TOPLAMI	0,00
G- Gelecek Ayl.Ait Gid. ve Gel.Tah.	0,00	III-ÖZ KAYNAKLAR	
H- Diğer Duran Varlıklar	0,00	A- Ödenmiş Sermaye	0,00
DURAN VARLIKLAR TOPLAMI	205.218,83	B- Sermaye Yedekleri	0,00
		C- Kar Yedekleri	0,00
		D- Geçmiş Yıllar Gelir / Gider Farkları	58.815.397,30
		E- Geçmiş Yıllar Gelir / Gider Farkları	0,00
		F- Dönem Gelir / Gider Farkı	-14.873.657,20
		2- Dönem Olumsuz Farkı	-14.873.657,20
		ÖZ KAYNAKLAR TOPLAMI	43.941.740,10
AKTİF (VARLIK) TOPLAMI	55.197.586,40	PASİF (KAYNAKLAR) TOPLAMI	55.197.586,40

V. PULU

VEKALET PULU ve STAJ KREDİSİ
31.03.2015 TARİHLİ
BİLANÇO AÇIKLAMALARI

AKTİF

I- DÖNEN VARLIKLAR

A- Hazır Değerler

3-) Bankalarda bulunan 1.586.057,60 TL ‘nin dökümü aşağıdaki gibidir.

Vadesiz Hesaplar	404.228,10 TL
T.Halk Bankası Yenişehir Şb. 16000054 Nolu Hesap	395.949,29 TL
T.Halk Bankası Yenişehir Şb. 16000057 Nolu Hesap	2.600,40 TL
T.Halk Bankası Yenişehir Şb. 16000056 Nolu Hesap	1.600,00 TL
Türk Ekonomi Bankası Şaşmaz Şb. 3085841 Nolu Hesap	1.810,19 TL
Deniz Bank Çukurambar Şubesi 356 Nolu Hesap	817,03 TL
Deniz Bank Çukurambar Şubesi 471 Nolu Hesap	1.450,46 TL
Deniz Bank Çukurambar Şubesi 35523 Nolu Hesap	0,73 TL
Vadeli Hesaplar	783.000,00 TL
Deniz Bank Çukurambar Şubesi 35681 Nolu Hesap	783.000,00 TL

C- Ticari Alacaklar

9-) **Takipteki Staj Kredi Alacakları :** 1136 sayılı Avukatlık Kanununun Stajyere Barolarca Yapılacak Yardım başlıklı 27.maddesinde “Staj süresince stajyerlere Türkiye Barolar Birliğince kredi verilir” hükmüne amirdir.

Bu kapsamda stajyer avukatlara verilmiş olan staj kredilerinden muaccel hale gelmiş olanlar için yasal takibe geçilmektedir.

Bilanço tarihi itibariyle yasal takibe geçilen stajyer kredileri toplamı 215.793,15 TL ‘dir.

D- Diğer Alacaklar

1-) Türkiye Barolar Birliğinden Alacaklar : Vekalet Pulu Faaliyetlerinin yürütülebilmesi için Türkiye Barolar Birliğine cari harcamalar için aktarılan tutarı bilanço tarihi itibariyle 3.996.855,58 TL ‘dır.

4-) Staj Kredi Alacakları : 1136 sayılı Avukatlık Kanununun Stajyere Barolarca Yapılacak Yardım başlıklı 27.maddesinde “Staj süresince stajyerlere Türkiye Barolar Birliğince kredi verilir” hükmüne amirdir.

Stajyer avukatlarımıza verilen staj kredi tutarı bilanço tarihi itibariyle 33.656.855,95 TL ‘dır.

5-) Staj Kredi E-Tahsilat Alacaklar : Staj kredi geri iadelerinin E-tahsilat yönetimi ile yapılarak Vekalet Pulu Hesaplarına Belirli tarih aralıklarında aktarılmasından oluşan alacak miktarı bilanço tarihi itibariyle 113.287,23 TL ‘dır.

E- Stoklar

1-) Vekalet Pulu Stokları : Bilanço tarihi itibariyle satışa esas 84.555,17 TL tutarında vekalet pulumuz mevcuttur.

2-) İade Pul Stokları : Geçmiş dönem iade pulları 451,39 TL dir.

8-) Emanetteki Pullar : Dağıtımı TBB Yönetim Kurulu kararı ile T.Halk Bankası Yenişehir Şubesi ‘ne yaptırılan, vekalet pullarından; 4.338.511,50 TL tutarında vekalet pulu banka emanetindedir.

10-) Vekalet Pulu Dağıtım Avansları : Bu kalemden gözüken tutar faaliyetlerin finansmanında kullanılmak üzere önümüzdeki dönem alacaklara mahsuben iade edilecek olan bakiyeden oluşmaktadır.

Dönen Varlıklar Toplamı 54.992.367,57 TL ‘dır.

II- DURAN VARLIKLAR

D- Maddi Duran Varlıklar

6-) Demirbaşlar : Vekalet Pulu ve Staj Kredisi faaliyetlerinin yürütülebilmesi için mobilya, mefruşat, bilgisayar, yazıcı, faks, fotokopi makinesi vs. demirbaşların alış bedeli tutarı bilanço tarihi itibariyle 70.390,01 TL 'dir.

E- Maddi Olmayan Duran Varlıklar

1-) Haklar : Vekalet Pulu ve Staj Kredisi faaliyetlerinin yürütülebilmesi bilgisayar ve yazılım firmalarından temin edilen yazılımların (staj kredi entegrasyon sistemi, e-pul entegrasyon sistemi, doküman yönetim sistemi vb.) kullanım haklarına karşılık ödenen tutar 134.828,82 TL 'dir.

Duran Varlıklar Toplamı 205.218,83 TL 'dir.

Aktif (Varlıklar) Toplamı 55.197.586,40 TL 'dir.

PASİF

I- KISA VADELİ YABANCI KAYNAKLAR

B - Ticari Borçlar

1-) Satıcılara Borçlar : Vekalet pulu basımı ile ilgili mal ve hizmet alımlarından doğan ticari borçlardan oluşmaktadır.

C- Diğer Borçlar

2-) S.Y.D.F. Faal. Borçlar : “1136 sayılı Avukatlık Kanunu’nun 27. maddesi gereğince bastırılan Vekalet Pullarının satışı ile elde edilen hasılatın yarısı, 5043 sayılı yasanın 8.maddesi ile 01.01.2004 tarihinden itibaren yürürlüğe konulan 1136 sayılı kanunun 27/A maddesi gereğince kurulan Türkiye Barolar Birliği Sosyal Yardım ve Dayanışma Fonu ‘na aktarılmaktadır.” Vekalet Pulu satışları ½ payı borcumuz bilanço tarihi itibariyle 6.529.391,86 TL ‘dir.

3 -) Türkiye Barolar Birliği İkt.İşl. : Türkiye Barolar Birliği iktisadi işletmesi E-İmza bedelinin sehven Vekalet Pulu hesaplarına yatırılmasından oluşan borç tutarı 100,00 TL ‘dir.

3-) Diğer Çeşitli Borçlar : Barolar tarafından iade edilen 2014 yılı pul bedellerinin iadesinden oluşan borç tutarı 161.370,24 TL ‘dir.

F- Ödenecek Vergi ve Diğer Yükümlülükler

1-) Ödenecek Vergi ve Fonlar : Gelir vergisi kesintisine tabi personel nedeniyle tahakkuk eden ve süresi içerisinde ilgili kurumlara ödenecek yükümlülüklerimiz bilanço tarihi itibariyle 12.209.28 TL ‘dir.

2-) Ödenecek Sosyal Güvenlik Kesintileri : S.G.K. ‘ya tabi personel için takip eden ayın sonuna kadar ödenmesi gereken tutar bilanço tarihi itibariyle 28.089,01 TL ‘dir.

G- Borç ve Gider Karşılıkları

6-) Emanetteki Pullar Karşılığı (-) : Bu kalemde gözüken 4.338.511,50 TL tutara ilişkin açıklama bilançonun Aktif (Varlıklar) kısmının E-Stoklar kaleminin altında bulunan 8-Emanetteki pullar başlığı altında açıklanmıştır.

H- Gelecek Aylara Ait Gelirler ve Gider Tahakkukları

1-) Gelecek Aylara Ait Gelirler : Takibe geçilen staj kredilerine ilişkin faiz geliri tahakkukları bilanço tarihi itibariyle 85.743,15 TL ‘dır.

Kısa Vadeli Yabancı Kaynaklar Toplamı 11.255.846,30 TL ‘dır.

II- UZUN VADELİ YABANCI KAYNAKLAR

G- Diğer Uzun Vadeli Yabancı Kaynaklar

1,2-) Kıdem Tazminatı, Kıdem Tazminatı Karşılığı : “TBB Kıdem Tazminatı Fon Hesabı İç Yönergesi” çerçevesinde Vekalet Pulu ve Staj Kredisi faslı bünyesinde görev yapan personel için hesaplanmış kıdem tazminatı tutarı bilanço tarihi itibariyle 287.437,16TL ‘dır.

Uzun Vadeli Yabancı Kaynaklar Toplamı 0,00 TL ‘dır.

III- ÖZKAYNAKLAR

D- Geçmiş Yıllar Gelir Gider Farkları : Vekalet Pulu ve Staj Kredisi 'ne ait geçmiş yıl olumlu gelir / gider farkı aşağıdaki gibidir;

✓ 2012 Yılı Gelir / Gider Farkı	1.007.193,12 TL
✓ 2013 Yılı Gelir / Gider Farkı	26.451.609,61 TL
✓ 2014 Yılı Gelir / Gider Farkı	31.356.594,57 TL
Toplam	58.815.397,30 TL

F- Dönem Gelir Gider Farkı

1-) Dönem Olumsuz Farkı : 01.01.2015 – 31.03.2015 dönemi gelir / gider farkı 14.873.657,20 TL 'dır.

Özkaynaklar Toplamı 43.941.740,10 TL 'dır.

Pasif (Kaynaklar) Toplamı 55.197.586,40 TL 'dır.

V. PULU

VEKALET PULU ve STAJ KREDİSİ
01.01.2015 - 31.03.2015 DÖNEMİ
AYRINTILI GELİR TABLOSU

A- BRÜT SATIŞLAR		10.518.293,41
1- Vekalet Pulu Satışları 1/2 Gelirleri	10.518.293,41	
B- SATIŞ İNDİRİMLERİ (-)		128.766,00
1- Satıştan İadeler (-)	128.766,00	
NET SATIŞLAR		10.389.527,41
C- SATIŞLARIN MALİYETİ (-)		0,00
1- Vekalet Pulu Maliyetleri	0,00	
BRÜT SATIŞ KARI		10.389.527,41
E- FAALİYET GİDERLERİ (-)		25.247.591,67
1- Genel Yönetim Giderleri	25.247.591,67	
FAALİYET KARI VEYA ZARARI		-14.858.064,26
F- DİĞER FAAL. OLAĞAN GELİR VE KÂRLAR		22.464,96
1- Faiz Gelirleri	22.464,96	
2- Komisyon Gelirleri	0,00	
G- DİĞER FAAL. OLAĞAN GİDER VE ZARARLAR (-)		38.061,90
1- Kambiyo Zararları	0,00	
2- İmha Edilen Pullar Karşılığı	0,00	
3- Komisyon Giderleri	38.061,90	
OLAĞAN KÂR VEYA ZARAR		-14.873.661,20
I- OLAĞANDIŞI GELİR VE KÂRLAR		4,00
1- Önceki Dönem Gelir ve Karlar	0,00	
1- Diğer Olağan Dışı Gelir ve Karlar	4,00	
J- OLAĞANDIŞI GİDER VE ZARARLAR (-)		0,00
1- Değersiz Mallar (-)	0,00	
DÖNEM GELİR / GİDER FARKI		-14.873.657,20

VEKALET PULU ve STAJ KREDİSİ
01.01.2015 – 31.03.2015 DÖNEMİ
GELİR TABLOSU AÇIKLAMALARI

A-) BRÜT SATIŞLAR

1-) Vekalet Pulu Satışları : 01.01.2015 – 31.03.2015 tarihleri arasında Vekalet Pulu satışları ½ tutarı 10.518.293,41 TL olarak gerçekleşmiştir.

B-) SATIŞ İNDİRİMLERİ

1-) Satıştan İadeler : Bu dönemde önceki döneme ilişkin satılan pullardan 128.766,00 TL tutarında iade alınmıştır.

C-) SATIŞLARIN MALİYETİ

1-) Vekalet Pulu Maliyetleri : Vekalet pulu maliyetleri dönem sonunda (takvim yılı) belirlenmektedir.

E-) FAALİYET GİDERLERİ

1-) Genel Yönetim Giderleri : Bu dönemde yapılmış genel yönetim gideri çeşitleri ve tutarları aşağıda gösterilmiştir.

Kurul Giderleri	30.584,00 TL
Personel Giderleri	223.736,21 TL
Dışarıdan Sağlanan Fayda ve Hizmetler (Haberleşme, Posta, Elektrik, Su, Gaz, Basılı Evrak, Kargo ve Ulaşım, Müşavirlik Hizm. vs.)	195.930,27 TL
Büro Giderleri (Kırtasiye, Temizlik, Bakım-Onarım vs.)	14.816,91 TL
Çeşitli Giderler	288,06 TL
Pul Dağıtım Payı Giderleri	24.770.226,96 TL
Terkin Edilen Krediler	12.009,26 TL
TOPLAM	25.247.591,67 TL

V. PULU

F-) DİĞER OLAĞAN GELİR VE KARLAR

1. Faiz Gelirleri : Bu dönemde 22.464,96 TL net faiz geliri elde edilmiştir.

G-) DİĞER OLAĞAN GİDER VE ZARARLAR

1-) Komisyon Giderleri : Staj kredi tahsiltaları için kullanılan sanal pos hesapları için ödenen komisyon tutarı bilanço tarihi itibariyle 38.061,90 TL' dir.

I-) OLAĞANDIŞI GELİR VE KARLAR

1-) Diğer Olağan Dışı Gelir ve Kârlar : Bu kalemde görülen 4,00 TL 'lik tutar, pul satışlarından dolayı fazla yatırılan meblağlardan oluşmaktadır.

Dönem olumsuz gelir / gider farkı (14.873.657,20) TL olarak gerçekleşmiştir.

NOT : 1-) Bu dönemde 3.289.000,00 TL Stajyer Kredisi¹ verilmiş, 12.009,26 TL tutarında kredi terkin edilmiş ve 3.090.292,38 TL tutarında Stajyer kredi iadesi² gerçekleşmiş olup, bu tutarlar (Tek Düzen Muhasebe Sisteminin yapısı gereği; gider değil bir alacak ve varlık niteliğinde olduklarından) dönem gelir / gider farkını etkilememiştir. Söz konusu tutarlar nakit akım tablosunda yer almıştır.

¹ Yıllar itibariyle staj kredi gönderimleri ek-1 tabloda sunulmuştur.

² Yıllar itibariyle staj kredi iadeleri ek-2 tabloda sunulmuştur.

VEKALET PULU ve STAJ KREDİSİ
01.01.2015 - 31.03.2015 DÖNEMİ
NAKİT AKIM TABLOSU

A- DÖNEM BAŞI NAKİT MEVCUDU				1.960.392,00	1.960.392,00
1- Banka					
B- DÖNEM İÇİ NAKİT GİRİŞLERİ					21.123.119,87
1- Satışlardan Elde Edilen Nakit				10.389.527,41	
a- Net Satışlar		10.389.527,41			
aa- Brüt Satışlar (+)	10.518.293,41				
ab- Satıştan İndirimler (-)	128.766,00				
2- T.B.B.'den Alacaklar Azalışı (+)				20.632.179,86	
3- T.B.B.'den Alacaklar Artışı (-)				10.807.640,90	
4- S.Y.D.F.'den Alacaklar Artışı (+)				1.300,00	
5- S.Y.D.F.'den Alacaklar Artışı (-)				1.300,00	
6- C.MKDAN Alacaklar Azalışı (+)				1.200,00	
7- C.MKDAN Alacaklar Artışı (-)				1.200,00	
TURK Para A.Ş. Alacaklar Azalışı (-)				1.688.513,34	
TURK Para A.Ş. Alacaklar Artışı (+)				822.222,90	
8- Diğer Faaliyetlerden Gelirler				22.464,96	
a- Faiz Gelirleri		22.464,96			
aa- Banka Faiz Gelirleri (+)	22.464,96				
ab- Staj Kredisi Faiz Gelirleri (+)	0,00				
9- Komisyon Gelirleri (+)				0,00	
10- Komisyon Giderleri (-)				38.061,90	
11- Diğer Faaliyetlerden Olan Gelir ve Karlar				4,00	
12- Pul İade Boğları Artışı (+)				257.514,00	
13- Pul İade Boğları Azalışı (-)				200.358,00	
14- Diğer Nakit Girişleri (+)				1.200,00	
15- Diğer Nakit Çıkışları (-)				0,00	
C- DÖNEM İÇİ NAKİT ÇIKIŞLARI					21.497.454,27
1- Pul Maliyetlerinden Kaynaklanan Nakit Çıkışları				79.153,24	
a- Satışların Maliyeti (+)			0,00		
b- Stoklardaki Artışlar (+)			79.153,24		
c- Stoklardaki Azalışlar (-)			0,00		
2- Faaliyet Giderleri				25.434.290,03	
a- Genel Yönetim Giderleri			477.364,71		
b- T.B.B.Pul Dağıtım Payı			6.192.556,82		
c- Barolar Pul Dağıtım Payı			18.577.670,14		
d- Stajyer Kredi Gönderimleri (+)			3.289.000,00		
e- Stajyer Kredi İndirimleri (-)			3.090.292,38		
f- Terkin Edilen Stajyer Kredileri (-)			12.009,26		
3- T.B.B.Borç Azalışları (+)				21.925.755,16	
a- Cari Gider Azalışları			5.455.438,15		
b- Kesenek Borcu Azalışları			6.021.822,70		
c- Ölüm Aidatı Azalışları			1.476.248,83		
d- Barokart Kredi Transfer Borç Azalışları			996.299,59		
e- Pul Dağıtım Payı T.B.B.Hissesi Azalışları			6.192.556,82		
f- T.B.B. İktisadi İşletmesi Kesintisi Borç Azalışları			369.763,30		
g- Diğer			0,00		
h- V.Pulu GSS Payı			1.413.625,77		
4- T.B.B.Borç Artışları (-)				21.565.662,73	
a- Cari Gider Artışları			5.455.438,15		
b- Kesenek Borcu Artışları			6.021.822,70		
c- Ölüm Aidatı Artışları			1.476.248,83		
d- Barokart Kredi Transfer Borç Artışları			996.299,59		
e- Pul Dağıtım Payı T.B.B.Hissesi Artışları			6.192.556,82		
f- T.B.B. İktisadi İşletmesi Kesintisi Borç Artışları			369.763,30		
g- Diğer			0,00		
h- V.Pulu GSS Payı			1.053.533,34		
5- S.Y.D.F. Borç Azalışları (+)				8.778.748,00	
6- S.Y.D.F. Borç Artışları (-)				12.572.787,25	
7- TBB İktisadi İşletmesi Borç Azalışları (+)				297,00	
8- TBB İktisadi İşletmesi Borç Artışları (-)				100,00	
9- Avans Artışı (-)				0,00	
a- T.B.B Avans Artışı			0,00		
b- Barolar Avans Artışı			0,00		
10- Avans Azalışı (+)				530.000,00	
a- T.B.B Avans Azalışı			0,00		
b- Barolar Avans Azalışı			530.000,00		
11- Ödenen Vergi ve Benzerleri (+)				8.414,24	
a- Vergi ve Fonlar			8.108,68		
b- Sosyal Güvenlik Kesintileri			305,56		
12- Diğer Nakit Çıkışları				161,96	
a- Asgari Geçim İndirimi (-)			161,96		
15- Satıcılar Borç Artışı (+)				151.336,64	
16- Satıcılar Borç Azalışı (-)				90.521,26	
D- DÖNEM SONU NAKİT MEVCUDU (A + B - C)					1.586.057,60
1- Banka				1.187.228,10	
2- Sanal Pos				398.829,50	
E- NAKİT ARTIŞ VEYA AZALIŞI (B - C)					-374.334,40

V. PULU

VEKALET PULU ve STAJ KREDİSİ
01.01.2014 - 31.12.2014 DÖNEMİ
AYRINTILI GELİR TABLOSU

A- BRÜT SATIŞLAR		33.203.091,59
1- Vekalet Pulu Satışları 1/2 Gelirleri	33.203.091,59	
B- SATIŞ İNDİRİMLERİ (-)		68.109,70
1- Satışlan İadeler (-)	68.109,70	
NET SATIŞLAR		33.134.981,89
C- SATIŞLARIN MALİYETİ (-)		109.252,99
1- Vekalet Pulu Maliyetleri	109.252,99	
BRÜT SATIŞ KARI		33.025.728,90
E- FAALİYET GİDERLERİ (-)		1.882.629,55
1- Genel Yönetim Giderleri	1.882.629,55	
FAALİYET KARI VEYA ZARARI		31.143.099,35
F- DİĞER FAAL. OLAĞAN GELİR VE KÂRLAR		256.260,65
1- Faiz Gelirleri	256.260,65	
2- Komisyon Gelirleri	0,00	
G- DİĞER FAAL. OLAĞAN GİDER VE ZARARLAR (-)		46.629,82
1- Kambiyo Zararları	0,00	
2- İmha Edilen Pullar Karşılığı	5.865,44	
3- Komisyon Giderleri	40.764,38	
OLAĞAN KÂR VEYA ZARAR		31.352.730,18
I- OLAĞANDIŞI GELİR VE KÂRLAR		3.864,39
1- Önceki Dönem Gelir ve Karlar	3.804,39	
2- Diğer Olağan Dışı Gelir ve Karlar	60,00	
J- OLAĞANDIŞI GİDER VE ZARARLAR (-)		0,00
1- Değersiz Mallar (-)	0,00	
DÖNEM GELİR / GİDER FARKI		31.356.594,57

VEKALET PULU ve STAJ KREDİSİ
01.01.2014 – 31.12.2014 DÖNEMİ
GELİR TABLOSU AÇIKLAMALARI

A-) BRÜT SATIŞLAR

1-) Vekalet Pulu Satışları : 01.01.2014 – 31.12.2014 tarihleri arasında Vekalet Pulu satışları ½ tutarı 33.203.091,59 TL olarak gerçekleşmiştir.

B-) SATIŞ İNDİRİMLERİ

1-) Satıştan İadeler : Bu dönemde önceki döneme ilişkin satılan pullardan iade alınan pulların ½ tutarı 68.109,70 TL 'dir.

C-) SATIŞLARIN MALİYETİ

1-) Vekalet Pulu Maliyetleri : Bu dönemde vekalet pulu ve staj kredisi gelirlerine neden olan pul maliyetlerinin ½ tutarı 109.252,99 TL 'dir.

V. PULU

E-) FAALİYET GİDERLERİ

1-) Genel Yönetim Giderleri : Bu dönemde yapılmış genel yönetim gideri çeşitleri ve tutarları aşağıda gösterilmiştir.

Kurul Giderleri	122.996,42 TL
Personel Giderleri	792.410,81 TL
Dışarıdan Sağlanan Fayda ve Hizmetler (Haberleşme, Posta, Elektrik, Su, Gaz, Basılı Evrak, Kargo ve Ulaşım, Müşavirlik Hizm. vs.)	670.124,95 TL
Büro Giderleri (Kırtasiye, Temizlik, Bakım-Onarım vs.)	297.072,98 TL
Çeşitli Giderler	24,39 TL
TOPLAM	1.882.629,55 TL

F-) DİĞER FAAL.OLAĞAN GELİR VE KÂRLAR

1-) Faiz Gelirleri : Bu dönemde net 256.260,65 TL faiz geliri tahakkuk etmiştir.

G-) DİĞER OLAĞAN GİDER VE ZARARLAR

2-) İmha Edilen Pullar Karşılığı : Önceki dönemlerde satışlardan arta kalan ve iade edilen vekalet pullarının imha edilmesi nedeniyle, 5.865,44 TL tutarındaki ½ maliyetleri bu dönemde hesaplarımıza gider kaydedilmiştir.

3-) Komisyon Giderleri : www.barobirlik.org.tr internet sitemiz üzerinden sanal pos yardımıyla yapılan Staj kredi tahsilatlarına banka tarafından yapılan taksitlendirme işlemi için alınacak komisyon stajyerden tahsil edilerek bankaya ödenmektedir. Bu türden giderlerimiz bilanço tarihi itibarıyla 40.764,38 TL 'dir.

I-) OLAĞANDIŞI GELİR VE KARLAR

1-) **Diğer Olağan Dışı Gelir ve Kârlar** : Bu kalemdede görülen 3.864,39 TL 'lik tutar, sahte pul davası nedeniyle yatırılan pul bedeli ½ tutarıdır.

Dönem olumlu gelir / gider farkı 31.356.594,57 TL olarak gerçekleşmiştir.

Not : 1-) *Bu dönemde 14.564.500,00 TL Stajyer Kredisi³ verilmiş, 7.978.132,71 TL tutarında Stajyer kredi iadesi⁴ gerçekleşmiş olup, bu tutarlar (Tek Düzen Muhasebe Sisteminin yapısı gereği; gider değil bir alacak ve varlık niteliğinde olduklarından) dönem gelir / gider farkını etkilememiş, ancak 2014 yılı nakit akım tablosunda gösterilmiş ve dağıtımına esas kesin hesabın⁵ tespitinde dikkate alınmıştır.*

2-) *1136 sayılı Avukatlık Kanunu 'nun 27. maddesi gereğince düzenlenen T.B.B.Staj Kredi Yönetmeliğinin "Kredilerden Arta Kalan Miktarın Kullanımı" bölümünün Dağıtım Esasları başlıklı 23. maddesi gereğince vekalet pulu 2014 yılı gelirlerinden⁶;*

Türkiye Barolar Birliği payı olarak 5.272.567,83 TL,

Barolar payı⁷ olarak 15.817.703,65 TL tahakkuk etmiştir.

³ Yıllar itibariyle staj kredi gönderimleri ek-1 tabloda sunulmuştur.

⁴ Yıllar itibariyle staj kredi iadeleri ek-2 tabloda sunulmuştur.

⁵ 2014 Yılı Kesin hesabı ek-3 tabloda sunulmuştur.

⁶ 2014 Yılı Vekalet Pulu Satışı Netice Hesabı ek-3a tabloda sunulmuştur.

⁷ Baro bazında dağıtımlar ek-3b tabloda sunulmuştur.

VEKALET PULU ve STAJ KREDİSİ
01.01.2014 - 31.12.2014 DÖNEMİ
NAKİT AKIM TABLOSU

A- DÖNEM BAŞI NAKİT MEVCUDU				12.658.367,57
1- Banka				12.658.367,57
B- DÖNEM İÇİ NAKİT GİRİŞLERİ				7.701.872,55
1- Satışlardan Elde Edilen Nakit			33.134.981,89	33.134.981,89
a- Net Satışlar		33.134.981,89		
aa- Brüt Satışlar (+)	33.203.091,59			
ab- Satışlan İadeler (-)	68.109,70			
2- T.B.B.'den Alacaklar Azalışı (+)				38.147.454,73
3- T.B.B.'den Alacaklar Artışı (-)				62.914.752,02
4- S.Y.D.F.'den Alacaklar Azalışı (+)				312.393,05
5- S.Y.D.F.'den Alacaklar Artışı (-)				216.788,09
6- C.MKDAN Alacaklar Azalışı (+)				0,00
7- C.MKDAN Alacaklar Artışı (-)				1.200,00
8- Diğer Faaliyetlerden Gelirler				256.260,65
a- Faiz Gelirleri		256.260,65		
aa- Banka Faiz Gelirleri (+)	256.260,65			
ab- Staj Kredisi Faiz Gelirleri (+)	0,00			
9- Komisyon Gelirleri (+)				0,00
10- Komisyon Giderleri (-)				40.764,38
11- Diğer Faaliyetlerden Olağan Gelir ve Karlar				3.864,39
12- Pul İade Boğları Artışı (+)				16.791.745,04
13- Pul İade Boğları Azalışı (-)				16.791.745,04
14- Diğer Nakit Girişleri (+)				670,00
15- Diğer Nakit Çıkışları (-)				670,00
16- Turkkara A.Ş. Alacaklar Artışı				998.170,06
17- Turkkara A.Ş. Alacaklar Azalışı				18.592,39
C- DÖNEM İÇİ NAKİT ÇIKIŞLARI				18.399.848,12
1- Pul Maliyetlerinden Kaynaklanan Nakit Çıkışları				107.495,66
a- Satışların Maliyeti (+)		109.252,99		
b- Stoklardaki Artışlar (+)		229.248,34		
c- Stoklardaki Azalışlar (-)		231.005,67		
2- Faaliyet Giderleri			29.559.268,32	
a- Genel Yönetim Giderleri		1.882.629,55		
b- T.B.B.Pul Dağıtım Payı		5.272.567,83		
c- Barolar Pul Dağıtım Payı		15.817.703,65		
d- Stajyer Kredi Gonderimleri (+)		14.564.500,00		
e- Stajyer Kredi İadeleri (-)		7.978.132,71		
f- Terkin Edilen Stajyer Kredileri (-)		0,00		
3- T.B.B.Borç Azalışları (+)			27.096.399,52	
a- Cari Gider Azalışları		11.407.744,15		2.934.983,53
b- Kesenek Borcu Azalışları		4.240.716,56		
c- Ölümlü Aidatı Azalışları		1.388.798,40		
d- Barokart Kredi Transfer Borç Azalışları		1.056.940,60		
e- Pul Dağıtım Payı T.B.B.Hissesi Azalışları		5.272.567,83		
f- T.B.B. İktisadi İşletmesi Kesintisi Borç Azalışları		457.631,98		
g- Diğer		85.000,00		
h- V.Pulu GSS Payı		3.187.000,00		
4- T.B.B.Borç Artışları (-)			27.409.044,74	
a- Cari Gider Artışları		11.407.744,15		2.875.576,45
b- Kesenek Borcu Artışları		4.240.716,56		
c- Ölümlü Aidatı Artışları		1.388.798,40		
d- Barokart Kredi Transfer Borç Artışları		1.056.940,60		
e- Pul Dağıtım Payı T.B.B.Hissesi Artışları		5.272.567,83		
f- T.B.B. İktisadi İşletmesi Kesintisi Borç Artışları		457.631,98		
g- Diğer		85.000,00		
h- V.Pulu GSS Payı		3.499.645,22		
5- S.Y.D.F. Borç Azalışları (+)			31.166.939,03	
6- S.Y.D.F. Borç Artışları (-)			33.399.833,47	
7- TBB İktisadi İşletmesi Borç Azalışları (+)			3.851,50	
8- TBB İktisadi İşletmesi Borç Artışları (-)			4.148,50	
9- Avans Artışı (-)			552.130,17	
a- T.B.B. Avans Artışı		22.130,17		
b- Barolar Avans Artışı		530.000,00		
10- Avans Azalışı (+)			9.224.447,48	
a- T.B.B. Avans Azalışı		9.149.447,48		
b- Barolar Avans Azalışı		75.000,00		
11- Ödenen Vergi ve Benzerleri (+)			-17.770,75	
a- Vergi ve Fonlar		-6.443,21		
b- Sosyal Güvenlik Kesintileri		-11.327,54		
12- Diğer Nakit Çıkışları			-709,21	
a- Asgari Geçim İndirimi (-)		-709,21		
13- Satıcılar Borç Artışı (+)			343.245,32	
14- Satıcılar Borç Azalışı (-)			305.679,53	
15- Karşılık Giderleri			5.865,44	
D- DÖNEM SONU NAKİT MEVCUDU (A + B - C)				1.960.392,00
1- Banka			1.471.331,04	
2- Sanal Pos			489.060,96	
E- NAKİT ARTIŞ VEYA AZALIŞI (B - C)				-10.697.975,57

VEKALET PULU ve STAJ KREDİSİ
01.01.2013 - 31.12.2013 DÖNEMİ
AYRINTILI GELİR TABLOSU

A- BRÜT SATIŞLAR		27.516.603,18
1- Vekalet Pulu Satışları 1/2 Gelirleri	27.516.603,18	
B- SATIŞ İNDİRİMLERİ (-)		46.022,40
1- Satıştan İndeler (-)	46.022,40	
NET SATIŞLAR		27.470.580,78
C- SATIŞLARIN MALİYETİ (-)		95.475,16
1- Vekalet Pulu Maliyetleri	95.475,16	
BRÜT SATIŞ KARI		27.375.105,62
E- FAALİYET GİDERLERİ (-)		1.693.389,24
1- Genel Yönetim Giderleri	1.693.389,24	
FAALİYET KARI VEYA ZARARI		25.681.716,38
F- DİĞER FAAL. OLAĞAN GELİR VE KÂRLAR		793.737,91
1- Faiz Gelirleri	779.985,65	
2- Komisyon Gelirleri	13.752,26	
G- DİĞER FAAL. OLAĞAN GİDER VE ZARARLAR (-)		16.756,32
1- Kambiyo Zararları	0,00	
2- İmha Edilen Pullar Karşılığı	1.617,24	
3- Komisyon Giderleri	15.139,08	
OLAĞAN KÂR VEYA ZARAR		26.458.697,97
I- OLAĞANDIŞI GELİR VE KÂRLAR		271,47
1- Diğer Olağan Dışı Gelir ve Karlar	271,47	
J- OLAĞANDIŞI GİDER VE ZARARLAR (-)		7.359,83
1- Değersiz Mallar (-)	7.359,83	
DÖNEM GELİR / GİDER FARKI		26.451.609,61

V. PULU

VEKALET PULU ve STAJ KREDİSİ
01.01.2013 – 31.12.2013 DÖNEMİ
GELİR TABLOSU AÇIKLAMALARI

A-) BRÜT SATIŞLAR

1-) **Vekalet Pulu Satışları** : 01.01.2013 – 31.12.2013 tarihleri arasında Vekalet Pulu satışları ½ tutarı 27.516.603,18 TL olarak gerçekleşmiştir.

B-) SATIŞ İNDİRİMLERİ

1-) **Satıştan İadeler** : Bu dönemde önceki döneme ilişkin satılan pullardan iade alınan pulların ½ tutarı 46.022,40 TL 'dır.

C-) SATIŞLARIN MALİYETİ

1-) **Vekalet Pulu Maliyetleri** : Bu dönemde vekalet pulu ve staj kredisi gelirlerine neden olan pul maliyetlerinin ½ tutarı 95.475,16 TL 'dır.

E-) FAALİYET GİDERLERİ

1-) **Genel Yönetim Giderleri** : Bu dönemde yapılmış genel yönetim gideri çeşitleri ve tutarları aşağıda gösterilmiştir.

Kurul Giderleri	110.823,25 TL
Personel Giderleri	610.251,29 TL
Dışarıdan Sağlanan Fayda ve Hizmetler (Haberleşme, Posta, Elektrik, Su, Gaz, Basılı Evrak, Kargo ve Ulaşım, Müşavirlik Hizm. vs.)	505.906,85 TL
Büro Giderleri (Kırtasiye, Temizlik, Bakım-Onarım vs.)	455.762,52 TL
Çeşitli Giderler (Araç Giderleri, Eğitim Kültür, Bağış, Kira vs.)	0,70 TL
Vergi, Resim ve Harçlar	1.822,50 TL
Terkin Edilen Kredileri	8.822,13 TL
TOPLAM	1.693.389,24 TL

F-) DİĞER FAAL.OLAĞAN GELİR VE KÂRLAR

1-) **Faiz Gelirleri** : Bu dönemde net 779.985,65 TL faiz geliri tahakkuk etmiştir.

2-) **Komisyon Gelirleri** : www.barobirlik.org.tr internet sitemiz üzerinden sanal pos yardımıyla yapılan Staj kredi tahsilatlarına banka tarafından yapılan taksitlendirme işlemi için alınacak komisyon stajyerden tahsil edilerek bankaya ödenmektedir. Bu türden gelirlerimiz bilanço tarihi itibarıyla 13.752,26 TL 'dır.

G-) DİĞER OLAĞAN GİDER VE ZARARLAR

2-) **İmha Edilen Pullar Karşılığı** : Önceki dönemlerde satışlardan arta kalan ve iade edilen vekalet pullarının imha edilmesi nedeniyle, 1.617,24 TL tutarındaki ½ maliyetleri bu dönemde hesaplarımıza gider kaydedilmiştir.

3-) **Komisyon Giderleri** : www.barobirlik.org.tr internet sitemiz üzerinden sanal pos yardımıyla yapılan Staj kredi tahsilatlarına banka tarafından yapılan taksitlendirme işlemi için alınacak komisyon stajyerden tahsil edilerek bankaya ödenmektedir. Bu türden giderlerimiz bilanço tarihi itibarıyla 15.139,08 TL 'dır.

I-) OLAĞANDIŞI GELİR VE KÂRLAR

1-) **Diğer Olağan Dışı Gelir ve Kârlar** : Bu kalemden görülen 271.47 TL 'lik tutar, kaynağı tespit edilemeyen banka havalesi ile sahte pul davası nedeniyle yatırılan pul bedeli ½ tutarıdır.

J-) **OLAĞANDIŞI GİDER VE ZARARLAR** : Vekalet Pulu ve Staj Kredisi çalışmalarında kullanılmak üzere satın alınarak bilançonun Demirbaşlar kalemine kaydedilen 7.359,83 TL alış bedeli olan 1 adet fotokopi makinası, 1 adet yaczcı, 1 adet Bilgisayar sisteminin hurda değerinin olmaması nedeniyle hesaplarımıza gider olarak kaydedilmiştir.

Dönem olumlu gelir / gider farkı 26.451.609,61 TL olarak gerçekleşmiştir.

Not : 1-) Bu dönemde 29.500,00 TL tutarında Staj kredi takip programı alımı yapılmış 9.405.500,00 TL Stajyer Kredisi verilmiş⁸, 8.822,13 TL tutarında kredi terkin edilmiş ve 4.073.661,70 TL tutarında Stajyer kredi iadesi gerçekleşmiş olup⁹, bu tutarlar (Tek Düzen Muhasebe Sisteminin yapısı gereği; gider değil bir alacak ve varlık niteliğinde olduklarından) dönem gelir / gider farkını etkilememiş, ancak 2013 yılı nakit akım tablosunda gösterilmiş ve dağıtımına esas kesin hesabin¹⁰ tespitinde dikkate alınmıştır.

2-) 1136 sayılı Avukatlık Kanunu 'nun 27. maddesi gereğince düzenlenen T.B.B.Staj Kredi Yönetmeliğinin "Kredilerden Arta Kalan Miktarın Kullanımı" bölümününün Dağıtım Esasları başlıklı 23. maddesi gereğince vekalet pulu 2013 yılı gelirlerinden¹¹;

Türkiye Barolar Birliği payı olarak 4.446.725,51 TL,

Barolar payı¹² olarak 13.340.176,36 TL tahakkuk etmiştir.

⁸ Yıllar itibariyle staj kredi gönderimleri ek-1 tabloda sunulmuştur.

⁹ Yıllar itibariyle staj kredi iadeleri ek-2 tabloda sunulmuştur.

¹⁰ 2013 Yılı Kesin hesabı ek-4 tabloda sunulmuştur.

¹¹ 2013 Yılı Vekalet Pulu Satışı Netice Hesabı ek-4a tabloda sunulmuştur.

¹² Baro bazında dağıtımlar ek-4b tabloda sunulmuştur.

VEKALET PULU ve STAJ KREDİSİ			
01.01.2013 - 31.12.2013 DÖNEMİ			
NAKİT AKIM TABLOSU			
A- DÖNEM BAŞI NAKİT MEVCUDU			14.272.639,43
1- Banka			14.272.639,43
B- DÖNEM İÇİ NAKİT GİRİŞLERİ			28.184.779,63
1- Satışlardan Ede Edilen Nakit			27.470.580,78
a- Net Satışlar		27.470.580,78	
aa- Brüt Satışlar (+)	27.516.603,18		
ab- Satışlan İadeler (-)	46.022,40		
2- T.B.B.'den Alacaklar Azalışı (+)			1.300.021,10
3- T.B.B.'den Alacaklar Artışı (-)			1.354.118,35
4- S.Y.D.F.'den Alacaklar Azalışı (+)			132.540,61
5- S.Y.D.F.'den Alacaklar Artışı (-)			143.114,81
8- T.B.B. İktisadi İşletmesinden Alacaklar Azalışı (+)			2.360,00
9- T.B.B. İktisadi İşletmesinden Alacaklar Artışı (-)			2.360,00
10- Diğer Faaliyetlerden Gelirler			779.985,65
a- Faiz Gelirleri		779.985,65	
aa- Banka Faiz Gelirleri (+)	779.985,65		
ab- Staj Kredisi Faiz Gelirleri (+)	0,00		
11- Komisyon Gelirleri (+)			13.752,26
12- Komisyon Giderleri (-)			15.139,08
13- Diğer Faaliyetlerden Olağan Gelir ve Karlar			271,47
14- Pul İade Boçları Artışı (+)			92.746,80
15- Pul İade Boçları Azalışı (-)			92.746,80
16- Diğer Nakit Girişleri (+)			6.305,00
17- Diğer Nakit Çıkışları (-)			6.305,00
C- DÖNEM İÇİ NAKİT ÇIKIŞLARI			29.799.051,49
1- Pul Maliyetlerinden Kaynaklanan Nakit Çıkışları			96.663,09
a- Satışların Maliyeti (+)		-95.475,16	
b- Stoklardaki Artışlar (+)		195.373,17	
c- Stoklardaki Azalışlar (-)		3.234,92	
2- Faaliyet Giderleri			24.803.307,28
a- Genel Yönetim Giderleri		1.693.389,24	
b- T.B.B.Pul Dağıtım Payı		4.446.725,51	
c- Barolar Pul Dağıtım Payı		13.340.176,36	
d- Stajyer Kredi Gönönderimleri (+)		9.405.500,00	
e- Stajyer Kredi İadeleri (-)		4.073.661,70	
f- Terkin Edilen Stajyer Kredileri (-)		8.822,13	
3- T.B.B.Borç Azalışları (+)			15.191.467,56
a- Cari Gider Azalışları		2.934.983,53	
b- Kesenek Borcu Azalışları		2.462.157,00	
c- Ölümlü Aidatı Azalışları		1.231.123,50	
d- Barokart Kredi Transfer Borç Azalışları		797.825,29	
e- Pul Dağıtım Payı T.B.B.Hissesi Azalışları		4.446.725,51	
f- T.B.B. İktisadi İşletmesi Kesintisi Borç Azalışları		635.571,74	
g- Diğer		0,00	
h- V.Pulu GSS Payı		2.683.080,99	
4- T.B.B.Borç Artışları (-)			15.190.875,28
a- Cari Gider Artışları		2.875.576,45	
b- Kesenek Borcu Artışları		2.462.157,00	
c- Ölümlü Aidatı Artışları		1.231.123,50	
d- Barokart Kredi Transfer Borç Artışları		797.825,29	
e- Pul Dağıtım Payı T.B.B.Hissesi Artışları		4.446.725,51	
f- T.B.B. İktisadi İşletmesi Kesintisi Borç Artışları		635.571,74	
g- Diğer		0,00	
h- V.Pulu GSS Payı		2.741.895,79	
5- S.Y.D.F. Borç Azalışları (+)			26.882.338,08
6- S.Y.D.F. Borç Artışları (-)			27.516.646,13
7- TBB İktisadi İşletmesi Borç Azalışları (+)			495,00
8- TBB İktisadi İşletmesi Borç Artışları (-)			495,00
9- Avans Artışı (-)			11.719.317,31
a- T.B.B. Avans Artışı		11.604.317,31	
b- Barolar Avans Artışı		115.000,00	
10- Avans Azalışı (+)			6.213.533,65
a- T.B.B. Avans Azalışı		6.173.533,65	
b- Barolar Avans Azalışı		40.000,00	
11- Ödenen Vergi ve Benzerleri (+)			-2.022,52
a- Vergi ve Fonlar		-169,42	
b- Sosyal Güvenlik Kesintileri		-1.853,10	
12- Diğer Nakit Çıkışları			31,40
a- Asgari Geçim İndirimi (-)		31,40	
13- Demirbaş Alımları (+)			0,00
13- Haklar			29.500,00
14- Satıcılar Borç Artışı (+)			273.199,17
15- Satıcılar Borç Azalışı (-)			271.149,08
19- Karşılık Giderleri			1.617,24
D- DÖNEM SONU NAKİT MEVCUDU (A + B - C)			12.658.367,57
1- Banka			12.636.542,46
2- Sanal Pos			21.825,11
E- NAKİT ARTIŞ VEYA AZALIŞI (B - C)			-1.614.271,86

V. PULU

**BAŞLANGIÇ (2002) - 31.03.2015
STAJ KREDİ GÖNDERİMLERİ TABLOSU**

YILLAR	STAJYER ADEDİ	KREDİ TUTARI
2002	3.848	2.786.200,00
2003	3.158	4.549.400,00
2004	3.079	7.719.250,00
2005	1.490	7.275.550,00
2006	1.028	3.694.750,00
2007	909	2.666.000,00
2008	707	2.119.700,00
2009	852	2.781.900,00
2010	892	3.772.850,00
2011	1247	6.173.400,00
2012	1214	8.392.100,00
2013	1715	9.405.500,00
2014	2800	14.564.500,00
2015 (31.03.2013)	636	3.289.000,00
TOPLAM	23.575	79.190.100,00

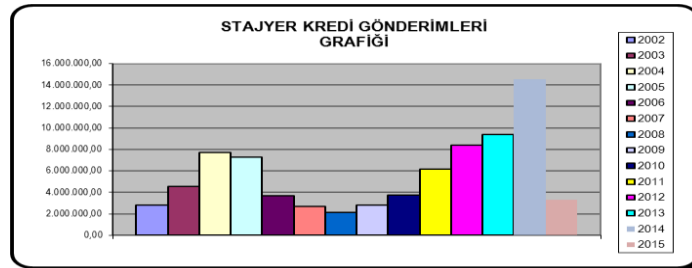
NOT : Tablodaki stajyer adedi ilgili yıllarda ilk kez kredi alan stajyeri içermektedir. Tutarlar ise önceki devrederek gelen kredi taksitlerini de kapsamaktadır.

EK - 1

**2002 - 2015 (31.03.2015) YILLARI
STAJYER KREDİ GÖNDERİMLERİ
ve
ARTIŞ ORANI**

YILLAR	KREDİ TUTARI	ARTIŞ TUTARI	ARTIŞ ORANI %
2002	2.786.200,00		
2003	4.549.400,00	1.763.200,00	63,28
2004	7.719.250,00	3.169.850,00	69,68
2005	7.275.550,00	-443.700,00	-5,75
2006	3.694.750,00	-3.580.800,00	-49,22
2007	2.666.000,00	-1.028.750,00	-27,84
2008	2.119.700,00	-546.300,00	-20,49
2009	2.781.900,00	662.200,00	31,24
2010	3.772.850,00	990.950,00	35,62
2011	6.173.400,00	2.400.550,00	63,63
2012	8.392.100,00	2.218.700,00	35,94
2013	9.405.500,00	1.013.400,00	12,08
2014	14.564.500,00	5.159.000,00	54,85
2015	3.289.000,00		
TOPLAM	79.190.100,00		

V. PULU



EK - 2

VEKALET PULU ve STAJ KREDİSİ
01.01.2014 - 31.12.2014 DÖNEMİ
KESİN HESABI

A- BRÜT SATIŞLAR		33.203.091,59
1- Vekalet Pulu Satışları 1/2 Gelirleri	33.203.091,59	
B- SATIŞ İNDİRİMLERİ (-)		68.109,70
1- Satıştan İndirimler (-)	68.109,70	
NET SATIŞLAR		33.134.981,89
C- SATIŞLARIN MALİYETİ (-)		109.252,99
1- Vekalet Pulu Maliyetleri	109.252,99	
BRÜT SATIŞ KARI		33.025.728,90
E- FAALİYET GİDERLERİ (-)		1.882.629,55
1- Genel Yönetim Giderleri	1.882.629,55	
FAALİYET KARI VEYA ZARARI		31.143.099,35
F- DİĞER FAAL. OLAĞAN GELİR VE KÂRLAR		256.260,65
1- Faiz Gelirleri	256.260,65	
2- Komisyon Gelirleri	0,00	
G- DİĞER FAAL. OLAĞAN GİDER VE ZARARLAR (-)		46.629,82
1- Kambiyo Zararları	0,00	
2- İmha Edilen Pullar Karşılığı	5.865,44	
3- Komisyon Giderleri	40.764,38	
OLAĞAN KÂR VEYA ZARAR		31.352.730,18
I- OLAĞANDIŞI GELİR VE KÂRLAR		3.864,39
1- Önceki Dönem Gelir ve Karlar	3.802,84	
2- Diğer Olağan Dışı Gelir ve Karlar	61,55	
J- OLAĞANDIŞI GİDER VE ZARARLAR (-)		0,00
1- Önceki Dönem Gider ve Zararları (-)	0,00	
DÖNEM GELİR / GİDER FARKI		31.356.594,57
I- Stajyer Kredileri (-)		14.564.500,00
II- Demirbaş Alımları (-)		0,00
III- Stajyer Kredi Takip Programı ve Diğer Haklar (-)		0,00
IV- Stajyer Kredi Takip Programı ve Diğer Haklar (+)		0,00
V- Stajyer Kredi İadeleri (+)		7.978.132,71
31.12.2014 KESİN HESAP		24.770.227,28

EK - 3

**2014 YILI VEKALET PULU SATIŐI
NETİCE HESABI TABLOSU**

VEKALET PULU SATIŐI NETİCE HESABI	24.770.227,28 TL
T.BAROLAR BİRLİĐİNİN PAYI	6.192.556,82TL
BAROLARA EŐİT DAĐITIM	7.431.068,18 TL
HER BİR BAROYA EŐİT DAĐITIMDAN DÜŐEN PAY	94.064,15 TL
AVUKAT SAYISINA GÖRE BAROLARA DÜŐEN PAY	11.146.602,28 TL
TOPLAM AVUKAT SAYISI	86.981
1 AVUKATA DÜŐEN PAY	128.15 TL

V. PULU

EK – 3a

2014 YILI STAJ KREDİ YÖNETMELİĞİ
23.MADDESİ GEREĞİNCE YAPILAN DAĞITIM VE KESİNTİ TABLOSU

BARO İSMİ	AVUKAT SAYISI	% 30 EŞİT DAĞITIM (1)	AV.SAYISINA GÖRE DAĞITIM (2)	(1) TOPLAM DAĞITIM (1 + 2)
ADANA BAROSU	2.033	94.064,15 TL	260.528,65 TL	354.592,80 TL
ADİYAMAN BAROSU	214	94.064,15 TL	27.424,07 TL	121.488,22 TL
AFYONKARAHİSAR BAROSU	327	94.064,15 TL	41.905,00 TL	135.969,15 TL
AĞRI BAROSU	87	94.064,15 TL	11.149,04 TL	105.213,19 TL
AMASYA BAROSU	165	94.064,15 TL	21.144,73 TL	115.208,88 TL
ANKARA BAROSU	12.299	94.064,15 TL	1.576.115,03 TL	1.670.179,18 TL
ANTALYA BAROSU	3.087	94.064,15 TL	395.598,59 TL	489.662,74 TL
ARTVİN BAROSU	76	94.064,15 TL	9.739,39 TL	103.803,54 TL
AYDIN BAROSU	890	94.064,15 TL	114.053,37 TL	208.117,52 TL
BALIKESİR BAROSU	868	94.064,15 TL	111.234,07 TL	205.298,22 TL
BİLECİK BAROSU	86	94.064,15 TL	11.020,89 TL	105.085,04 TL
BİNGÖL BAROSU	93	94.064,15 TL	11.917,94 TL	105.982,09 TL
BİTLİS BAROSU	80	94.064,15 TL	10.251,99 TL	104.316,14 TL
BOLU BAROSU	144	94.064,15 TL	18.453,58 TL	112.517,73 TL
BURDUR BAROSU	173	94.064,15 TL	22.169,92 TL	116.234,07 TL
BURSA BAROSU	2.408	94.064,15 TL	308.584,84 TL	402.648,99 TL
ÇANAKKALE BAROSU	347	94.064,15 TL	44.468,00 TL	138.532,15 TL
ÇANKIRI BAROSU	76	94.064,15 TL	9.739,39 TL	103.803,54 TL
ÇORUM BAROSU	302	94.064,15 TL	38.701,26 TL	132.765,41 TL
DENİZLİ BAROSU	890	94.064,15 TL	114.053,37 TL	208.117,52 TL
DİYARBAKIR BAROSU	899	94.064,15 TL	115.206,72 TL	209.270,87 TL
EDİRNE BAROSU	320	94.064,15 TL	41.007,95 TL	135.072,10 TL
ELAZIĞ BAROSU	298	94.064,15 TL	38.188,66 TL	132.252,81 TL
ERZİNCAN BAROSU	103	94.064,15 TL	13.199,43 TL	107.263,58 TL

EK – 3b

. / . .

2014 YILI STAJ KREDİ YÖNETMELİĞİ
23.MADDESİ GEREĞİNCE YAPILAN DAĞITIM VE KESİNTİ TABLOSU

BARO İSMİ	AVUKAT SAYISI	% 30 EŞİT DAĞITIM (1)	AV.SAYISINA GÖRE DAĞITIM (2)	(1) TOPLAM DAĞITIM (1 + 2)
ERZURUM BAROSU	339	94.064,15 TL	43.442,80 TL	137.506,95 TL
ESKİŞEHİR BAROSU	813	94.064,15 TL	104.185,83 TL	198.249,98 TL
GAZİANTEP BAROSU	1.109	94.064,15 TL	142.118,19 TL	236.182,34 TL
GİRESUN BAROSU	245	94.064,15 TL	31.396,71 TL	125.460,86 TL
GÜMÜŞHANE BAROSU	44	94.064,15 TL	5.638,59 TL	99.702,74 TL
HAKKARİ BAROSU	82	94.064,15 TL	10.508,29 TL	104.572,44 TL
HATAY BAROSU	945	94.064,15 TL	121.101,61 TL	215.165,76 TL
ISPARTA BAROSU	290	94.064,15 TL	37.163,46 TL	131.227,61 TL
MERSİN BAROSU	1.577	94.064,15 TL	202.092,32 TL	296.156,47 TL
İSTANBUL BAROSU	33.349	94.064,15 TL	4.273.669,42 TL	4.367.733,57 TL
İZMİR BAROSU	6.667	94.064,15 TL	854.375,06 TL	948.439,21 TL
KARS BAROSU	114	94.064,15 TL	14.609,08 TL	108.673,23 TL
KASTAMONU BAROSU	178	94.064,15 TL	22.810,67 TL	116.874,82 TL
KAYSERİ BAROSU	1.107	94.064,15 TL	141.861,89 TL	235.926,04 TL
KIRKLARELİ BAROSU	201	94.064,15 TL	25.758,12 TL	119.822,27 TL
KIRŞEHİR BAROSU	120	94.064,15 TL	15.377,98 TL	109.442,13 TL
KOCAELİ BAROSU	1.184	94.064,15 TL	151.729,42 TL	245.793,57 TL
KONYA BAROSU	1.693	94.064,15 TL	216.957,70 TL	311.021,85 TL
KÜTAHYA BAROSU	271	94.064,15 TL	34.728,61 TL	128.792,76 TL
MALATYA BAROSU	457	94.064,15 TL	58.564,48 TL	152.628,63 TL
MANİSA BAROSU	746	94.064,15 TL	95.599,79 TL	189.663,94 TL
K.MARAŞ BAROSU	438	94.064,15 TL	56.129,64 TL	150.193,79 TL
MARDİN BAROSU	248	94.064,15 TL	31.781,16 TL	125.845,31 TL
MUĞLA BAROSU	1.053	94.064,15 TL	134.941,79 TL	229.005,94 TL

EK – 3b

./..

2014 YILI STAJ KREDİ YÖNETMELİĞİ
23.MADDESİ GEREĞİNCE YAPILAN DAĞITIM VE KESİNTİ TABLOSU

BARO İSMİ	AVUKAT SAYISI	% 30 EŞİT DAĞITIM (1)	AV.SAYISINA GÖRE DAĞITIM (2)	(1) TOPLAM DAĞITIM (1 + 2)
MUŞ BAROSU	76	94.064,15 TL	9.739,39 TL	103.803,54 TL
NEVŞEHİR BAROSU	171	94.064,15 TL	21.913,62 TL	115.977,77 TL
NİĞDE BAROSU	135	94.064,15 TL	17.300,23 TL	111.364,38 TL
ORDU BAROSU	290	94.064,15 TL	37.163,46 TL	131.227,61 TL
RİZE BAROSU	100	94.064,15 TL	12.814,99 TL	106.879,14 TL
SAKARYA BAROSU	428	94.064,15 TL	54.848,14 TL	148.912,29 TL
SAMSUN BAROSU	849	94.064,15 TL	108.799,22 TL	202.863,37 TL
SİİRT BAROSU	63	94.064,15 TL	8.073,44 TL	102.137,59 TL
SİNOP BAROSU	85	94.064,15 TL	10.892,74 TL	104.956,89 TL
SİVAS BAROSU	373	94.064,15 TL	47.799,89 TL	141.864,04 TL
TEKİRDAĞ BAROSU	612	94.064,15 TL	78.427,71 TL	172.491,86 TL
TOKAT BAROSU	313	94.064,15 TL	40.110,90 TL	134.175,05 TL
TRABZON BAROSU	431	94.064,15 TL	55.232,59 TL	149.296,74 TL
TUNCELİ BAROSU	43	94.064,15 TL	5.510,44 TL	99.574,59 TL
ŞANLIURFA BAROSU	598	94.064,15 TL	76.633,61 TL	170.697,76 TL
UŞAK BAROSU	261	94.064,15 TL	33.447,11 TL	127.511,26 TL
VAN BAROSU	333	94.064,15 TL	42.673,90 TL	136.738,05 TL
YOZGAT BAROSU	159	94.064,15 TL	20.375,83 TL	114.439,98 TL
ZONGULDAK BAROSU	429	94.064,15 TL	54.976,29 TL	149.040,44 TL
AKSARAY BAROSU	197	94.064,15 TL	25.245,52 TL	119.309,67 TL
KARAMAN BAROSU	119	94.064,15 TL	15.249,83 TL	109.313,98 TL
KIRIKKALE BAROSU	168	94.064,15 TL	21.529,18 TL	115.593,33 TL
BATMAN BAROSU	235	94.064,15 TL	30.115,22 TL	124.179,37 TL
ŞIRNAK BAROSU	124	94.064,15 TL	15.890,58 TL	109.954,73 TL

EK – 3b

. / . .

2014 YILI STAJ KREDİ YÖNETMELİĞİ
23.MADDESİ GEREĞİNCE YAPILAN DAĞITIM VE KESİNTİ TABLOSU

BARO İSMİ	AVUKAT SAYISI	% 30 EŞİT DAĞITIM (1)	AV.SAYISINA GÖRE DAĞITIM (2)	(1) TOPLAM DAĞITIM (1 + 2)
BARTIN BAROSU	75	94.064,15 TL	9.611,24 TL	103.675,39 TL
IĞDIR BAROSU	79	94.064,15 TL	10.123,84 TL	104.187,99 TL
YALOVA BAROSU	150	94.064,15 TL	19.222,48 TL	113.286,63 TL
KARABÜK BAROSU	126	94.064,15 TL	16.146,88 TL	110.211,03 TL
KİLİS BAROSU	41	94.064,15 TL	5.254,14 TL	99.318,29 TL
OSMANİYE BAROSU	237	94.064,15 TL	30.371,51 TL	124.435,66 TL
DÜZCE BAROSU	146	94.064,15 TL	18.709,88 TL	112.774,03 TL
TOPLAM	86.981	7.431.068,18 TL	11.146.602,29 TL	18.577.670,14 TL

EK – 3b

V. PULU

VEKALET PULU ve STAJ KREDİSİ
01.01.2013 - 31.12.2013 DÖNEMİ
KESİN HESABI

A- BRÜT SATIŞLAR		27.516.603,18
1- Vekalet Pulu Satışları 1/2 Gelirleri	27.516.603,18	
B- SATIŞ İNDİRLERİ (-)		46.022,40
1- Satıştan İadeler (-)	46.022,40	
NET SATIŞLAR		27.470.580,78
C- SATIŞLARIN MALİYETİ (-)		95.475,16
1- Vekalet Pulu Maliyetleri	95.475,16	
BRÜT SATIŞ KARI		27.375.105,62
E- FAALİYET GİDERLERİ (-)		1.693.389,24
1- Genel Yönetim Giderleri	1.693.389,24	
FAALİYET KARI VEYA ZARARI		25.681.716,38
F- DİĞER FAAL. OLAĞAN GELİR VE KÂRLAR		793.737,91
1- Faiz Gelirleri	779.985,65	
2- Komisyon Gelirleri	13.752,26	
G- DİĞER FAAL. OLAĞAN GİDER VE ZARARLAR (-)		16.756,32
1- Kambiyo Zararları	0,00	
2- İmha Edilen Pullar Karşılığı	1.617,24	
3- Komisyon Giderleri	15.139,08	
OLAĞAN KÂR VEYA ZARAR		26.458.697,97
I- OLAĞANDIŞI GELİR VE KÂRLAR		271,47
1- Diğer Olağan Dışı Gelir ve Karlar	271,47	
J- OLAĞANDIŞI GİDER VE ZARARLAR (-)		7.359,83
1- Önceki Dönem Gider ve Zararları (-)	7.359,83	
DÖNEM GELİR / GİDER FARKI		26.451.609,61
I- Stajyer Kredileri (-)		9.405.500,00
II- Demirbaş Alımları (-)		0,00
III- Stajyer Kredi Takip Programı ve Diğer Haklar (-)		29.500,00
IV- Stajyer Kredi Takip Programı ve Diğer Haklar (+)		0,00
V- Stajyer Kredi İadeleri (+)		4.073.661,70
31.12.2012 KESİN HESAP		21.090.271,31

EK - 4

**2013 YILI VEKALET PULU SATIŐI
NETİCE HESABI TABLOSU**

VEKALET PULU SATIŐI NETİCE HESABI	21.090.271,31 TL
T.BAROLAR BİRLİĐİNİN PAYI	5.272.567,83 TL
BAROLARA EŐİT DAĐITIM	6.327.081,39 TL
HER BİR BAROYA EŐİT DAĐITIMDAN DÜŐEN PAY	80.089,64 TL
AVUKAT SAYISINA GÖRE BAROLARA DÜŐEN PAY	9.490.622,09 TL
TOPLAM AVUKAT SAYISI	81,554
1 AVUKATA DÜŐEN PAY	116,37 TL

V. PULU

EK – 4a

2013 YILI STAJ KREDİ YÖNETMELİĞİ
23.MADDESİ GEREĞİNCE YAPILAN DAĞITIM VE KESİNTİ TABLOSU

BARO İSMİ	AVUKAT SAYISI	% 30 EŞİT DAĞITIM (1)	AV.SAYISINA GÖRE DAĞITIM (2)	(1) TOPLAM DAĞITIM (1 + 2)
ADANA BAROSU	1.881	80.089,64 TL	218.896,19 TL	298.985,83 TL
ADIYAMAN BAROSU	201	80.089,64 TL	23.390,82 TL	103.480,46 TL
AFYONKARAHİSAR BAROSU	327	80.089,64 TL	38.053,72 TL	118.143,36 TL
AĞRI BAROSU	87	80.089,64 TL	10.124,39 TL	90.214,03 TL
AMASYA BAROSU	160	80.089,64 TL	18.619,56 TL	98.709,20 TL
ANKARA BAROSU	11.542	80.089,64 TL	1.343.168,45 TL	1.423.258,09 TL
ANTALYA BAROSU	2.889	80.089,64 TL	336.199,42 TL	416.289,06 TL
ARTVİN BAROSU	76	80.089,64 TL	8.844,29 TL	88.933,93 TL
AYDIN BAROSU	890	80.089,64 TL	103.571,30 TL	183.660,94 TL
BALIKESİR BAROSU	838	80.089,64 TL	97.519,94 TL	177.609,58 TL
BİLECİK BAROSU	85	80.089,64 TL	9.891,64 TL	89.981,28 TL
BİNGÖL BAROSU	84	80.089,64 TL	9.775,27 TL	89.864,91 TL
BİTLİS BAROSU	65	80.089,64 TL	7.564,20 TL	87.653,84 TL
BOLU BAROSU	140	80.089,64 TL	16.292,11 TL	96.381,75 TL
BURDUR BAROSU	164	80.089,64 TL	19.085,05 TL	99.174,69 TL
BURSA BAROSU	2.213	80.089,64 TL	257.531,78 TL	337.621,42 TL
ÇANAKKALE BAROSU	329	80.089,64 TL	38.286,47 TL	118.376,11 TL
ÇANKIRI BAROSU	70	80.089,64 TL	8.146,06 TL	88.235,70 TL
ÇORUM BAROSU	297	80.089,64 TL	34.562,56 TL	114.652,20 TL
DENİZLİ BAROSU	832	80.089,64 TL	96.821,71 TL	176.911,35 TL
DİYARBAKIR BAROSU	811	80.089,64 TL	94.377,89 TL	174.467,53 TL
EDİRNE BAROSU	294	80.089,64 TL	34.213,44 TL	114.303,08 TL
ELAZIĞ BAROSU	298	80.089,64 TL	34.678,93 TL	114.768,57 TL
ERZİNCAN BAROSU	99	80.089,64 TL	11.520,85 TL	91.610,49 TL

EK – 4b

. / . .

2013 YILI STAJ KREDİ YÖNETMELİĞİ
23.MADDESİ GEREĞİNCE YAPILAN DAĞITIM VE KESİNTİ TABLOSU

BARO İSMİ	AVUKAT SAYISI	% 30 EŞİT DAĞITIM (1)	AV.SAYISINA GÖRE DAĞITIM (2)	(1) TOPLAM DAĞITIM (1 + 2)
ERZURUM BAROSU	303	80.089,64 TL	35.260,79 TL	115.350,43 TL
ESKİŞEHİR BAROSU	754	80.089,64 TL	87.744,67 TL	167.834,31 TL
GAZİANTEP BAROSU	1.010	80.089,64 TL	117.535,97 TL	197.625,61 TL
GİRESUN BAROSU	226	80.089,64 TL	26.300,13 TL	106.389,77 TL
GÜMÜŞHANE BAROSU	46	80.089,64 TL	5.353,12 TL	85.442,76 TL
HAKKARİ BAROSU	82	80.089,64 TL	9.542,52 TL	89.632,16 TL
HATAY BAROSU	894	80.089,64 TL	104.036,79 TL	184.126,43 TL
ISPARTA BAROSU	268	80.089,64 TL	31.187,76 TL	111.277,40 TL
MERSİN BAROSU	1.472	80.089,64 TL	171.299,95 TL	251.389,59 TL
İSTANBUL BAROSU	31.183	80.089,64 TL	3.628.835,72 TL	3.708.925,36 TL
İZMİR BAROSU	6.345	80.089,64 TL	738.381,90 TL	818.471,54 TL
KARS BAROSU	116	80.089,64 TL	13.499,18 TL	93.588,82 TL
KASTAMONU BAROSU	167	80.089,64 TL	19.434,16 TL	99.523,80 TL
KAYSERİ BAROSU	1.041	80.089,64 TL	121.143,51 TL	201.233,15 TL
KIRKLARELİ BAROSU	192	80.089,64 TL	22.343,47 TL	102.433,11 TL
KIRŞEHİR BAROSU	111	80.089,64 TL	12.917,32 TL	93.006,96 TL
KOCAELİ BAROSU	1.060	80.089,64 TL	123.354,58 TL	203.444,22 TL
KONYA BAROSU	1.642	80.089,64 TL	191.083,23 TL	271.172,87 TL
KÜTAHYA BAROSU	271	80.089,64 TL	31.536,88 TL	111.626,52 TL
MALATYA BAROSU	423	80.089,64 TL	49.225,46 TL	129.315,10 TL
MANİSA BAROSU	696	80.089,64 TL	80.995,08 TL	161.084,72 TL
K.MARAŞ BAROSU	413	80.089,64 TL	48.061,74 TL	128.151,38 TL
MARDİN BAROSU	248	80.089,64 TL	28.860,32 TL	108.949,96 TL
MUĞLA BAROSU	995	80.089,64 TL	115.790,38 TL	195.880,02 TL

EK – 4b

./..

2013 YILI STAJ KREDİ YÖNETMELİĞİ
23.MADDESİ GEREĞİNCE YAPILAN DAĞITIM VE KESİNTİ TABLOSU

BARO İSMİ	AVUKAT SAYISI	% 30 EŞİT DAĞITIM (1)	AV.SAYISINA GÖRE DAĞITIM (2)	(1) TOPLAM DAĞITIM (1 + 2)
MUŞ BAROSU	70	80.089,64 TL	8.146,06 TL	88.235,70 TL
NEVŞEHİR BAROSU	167	80.089,64 TL	19.434,16 TL	99.523,80 TL
NİĞDE BAROSU	127	80.089,64 TL	14.779,28 TL	94.868,92 TL
ORDU BAROSU	263	80.089,64 TL	30.605,90 TL	110.695,54 TL
RİZE BAROSU	94	80.089,64 TL	10.938,99 TL	91.028,63 TL
SAKARYA BAROSU	428	80.089,64 TL	49.807,32 TL	129.896,96 TL
SAMSUN BAROSU	816	80.089,64 TL	94.959,75 TL	175.049,39 TL
SİİRT BAROSU	54	80.089,64 TL	6.284,10 TL	86.373,74 TL
SİNOP BAROSU	77	80.089,64 TL	8.960,66 TL	89.050,30 TL
SİVAS BAROSU	354	80.089,64 TL	41.195,77 TL	121.285,41 TL
TEKİRDAĞ BAROSU	535	80.089,64 TL	62.259,15 TL	142.348,79 TL
TOKAT BAROSU	293	80.089,64 TL	34.097,07 TL	114.186,71 TL
TRABZON BAROSU	400	80.089,64 TL	46.548,90 TL	126.638,54 TL
TUNCELİ BAROSU	41	80.089,64 TL	4.771,26 TL	84.860,90 TL
ŞANLIURFA BAROSU	537	80.089,64 TL	62.491,90 TL	142.581,54 TL
UŞAK BAROSU	261	80.089,64 TL	30.373,16 TL	110.462,80 TL
VAN BAROSU	271	80.089,64 TL	31.536,88 TL	111.626,52 TL
YOZGAT BAROSU	153	80.089,64 TL	17.804,95 TL	97.894,59 TL
ZONGULDAK BAROSU	418	80.089,64 TL	48.643,60 TL	128.733,24 TL
AKSARAY BAROSU	191	80.089,64 TL	22.227,10 TL	102.316,74 TL
KARAMAN BAROSU	118	80.089,64 TL	13.731,92 TL	93.821,56 TL
KIRIKKALE BAROSU	157	80.089,64 TL	18.270,44 TL	98.360,08 TL
BATMAN BAROSU	219	80.089,64 TL	25.485,52 TL	105.575,16 TL
ŞIRNAK BAROSU	107	80.089,64 TL	12.451,83 TL	92.541,47 TL

EK – 4b

. / . .

2013 YILI STAJ KREDİ YÖNETMELİĞİ
23.MADDESİ GEREĞİNCE YAPILAN DAĞITIM VE KESİNTİ TABLOSU

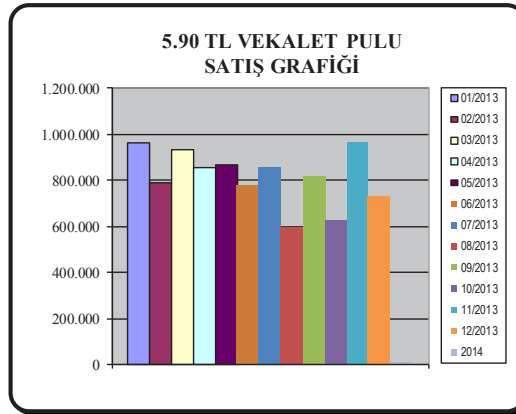
BARO İSMİ	AVUKAT SAYISI	% 30 EŞİT DAĞITIM (1)	AV.SAYISINA GÖRE DAĞITIM (2)	(1) TOPLAM DAĞITIM (1 + 2)
BARTIN BAROSU	72	80.089,64 TL	8.378,80 TL	88.468,44 TL
IĞDIR BAROSU	69	80.089,64 TL	8.029,68 TL	88.119,32 TL
YALOVA BAROSU	128	80.089,64 TL	14.895,65 TL	94.985,29 TL
KARABÜK BAROSU	116	80.089,64 TL	13.499,18 TL	93.588,82 TL
KİLİS BAROSU	39	80.089,64 TL	4.538,52 TL	84.628,16 TL
OSMANİYE BAROSU	208	80.089,64 TL	24.205,43 TL	104.295,07 TL
DÜZCE BAROSU	141	80.089,64 TL	16.408,49 TL	96.498,13 TL
TOPLAM	773	6.327.081,39 TL	9.490.622,09 TL	15.817.703,65 TL

EK – 4b

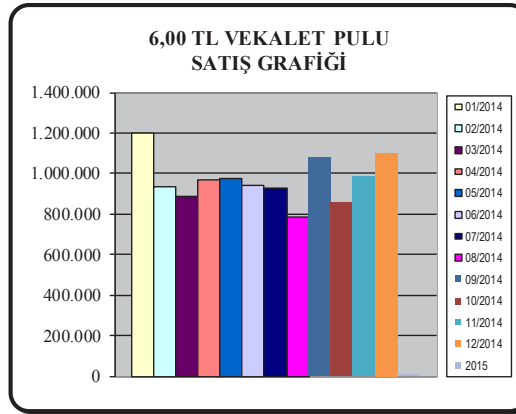
V. PULU

DÖNEMLER İTİBARIYLA PUL SATIŞLARI VE GRAFİKLERİ

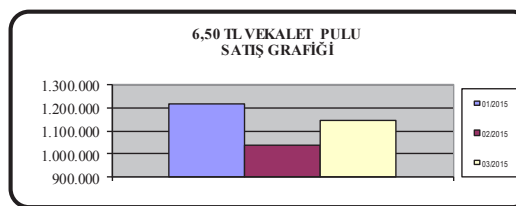
5,90 TL PULLAR		
	Adet	Tutar
01/2013	961.311	5.671.733,30 TL
02/2013	790.496	4.663.926,40 TL
03/2013	933.524	5.507.791,60 TL
04/2013	854.528	5.041.716,80 TL
05/2013	867.508	5.118.297,20 TL
06/2013	782.797	4.618.502,30 TL
07/2013	858.801	5.066.925,90 TL
08/2013	594.908	3.509.957,20 TL
09/2013	814.626	4.806.293,40 TL
10/2013	627.056	3.699.630,40 TL
11/2013	966.062	5.699.765,80 TL
12/2013	733.310	4.326.529,00 TL
2014	3.566	21.039,90 TL
TOPLAM	9.788.493	57.752.109,20 TL



6,00 TL PULLAR		
	Adet	Tutar
01/2014	1.198.806	7.192.836,00 TL
02/2014	932.224	5.593.344,00 TL
03/2014	890.279	5.341.674,00 TL
04/2014	968.252	5.809.512,00 TL
05/2014	978.833	5.872.998,00 TL
06/2014	939.656	5.637.936,00 TL
07/2014	931.558	5.589.348,00 TL
08/2014	783.900	4.703.400,00 TL
09/2014	1.078.740	6.472.440,00 TL
10/2014	858.124	5.148.744,00 TL
11/2014	987.523	5.925.138,00 TL
12/2014	1.104.646	6.627.876,00 TL
2015	1.168	7.008,00 TL
TOPLAM	11.653.709	69.922.254,00 TL



6,50 TL PULLAR		
	Adet	Tutar
01/2015	1.215.332	7.899.658,00 TL
02/2015	1.038.870	6.752.655,00 TL
03/2015	1.143.200	7.430.800,00 TL
TOPLAM	3.397.402	22.083.113,00 TL



SOSYAL YARDIM VE DAYANIŐMA FONU

“1136 sayılı Avukatlık Kanunu’nun 27. maddesi geređince bastırılan Vekalet Pullarının satışı ile elde edilen hasılatın yarısı, 5043 sayılı yasanın 8.maddesi ile 01.01.2004 tarihinden itibaren yürürlüđe konulan 1136 sayılı kanununun 27/A maddesi geređince kurulan Türkiye Barolar Birliđi Sosyal Yardım ve Dayanıőma Fonu ‘na aktarılmaktadır.”

1. 01.01.2015 - 31.03.2015 Bilanço
2. 01.01.2015 - 31.03.2015 Bilanço Açıklamaları
3. 01.01.2015 - 31.03.2015 Gelir Tablosu
4. 01.01.2015 - 31.03.2015 Gelir Tablosu Açıklamaları
5. 01.01.2015 - 31.03.2015 Nakit Akım Tablosu
6. 01.01.2014 - 31.12.2014 Gelir Tablosu
7. 01.01.2014 - 31.12.2014 Gelir Tablosu Açıklamaları
8. 01.01.2014 - 31.12.2014 Nakit Akım Tablosu
9. 01.01.2013 - 31.12.2013 Gelir Tablosu
10. 01.01.2013 - 31.12.2013 Gelir Tablosu Açıklamaları
11. 01.01.2013 - 31.12.2013 Nakit Akım Tablosu
12. Ek - 1 (S.Y.D.F. Taşınmaz İcmali)
13. Ek - 2 (S.Y.D.F. Yapılmakta Olan Yatırımlar İcmali)

SOSYAL YARDIM VE DAYANIŞMA FONU
31.03.2015 TARİHLİ AYRINTILI BİLANÇOSU

AKTİF (VARLIKLAR)		PASİF (KAYNAKLAR)	
I- DÖNEN VARLIKLAR		I- KISA VAD.YAB.KAYN.	
A- Hazır Değerler	12.837.654,23	A- Mali Borçlar	0,00
3- Bankalar	12.831.844,01	B- Ticari Borçlar	1.510.482,64
4- Diğer Hazır Değerler	5.810,22	1- Satıcılar	988.067,39
B- Menkul Kıymetler	0,00	2- Alınan Depozito ve Teminatlar	522.415,25
C- Ticari Alacaklar	0,00	C- Diğer Borçlar	1.487.621,96
D- Diğer Alacaklar	6.559.201,64	1- Türkiye Barolar Birliği Başkanlığı	1.479.485,96
2- Vekalet Pulü	6.529.391,86	2- Diğer Çeşitli Borçlar	8.136,00
3- Türkiye Barolar Birliği İkt.İşl.	510,00	D- Alınan Avanslar	0,00
9- Diğer Çeşitli Alacaklar	29.299,78	E- Gelecek Aylara Ait Gel. ve Gid.Tah.	0,00
E- Stoklar	508.756,35	F- Öd.Vergi ve Diğ.Yük.	118.305,73
1- Verilen Sipariş Avansları	508.756,35	1- Ödenecek Vergi ve Fonlar	66.720,53
F- Yıl.Yay.İnş.ve Onarım Maliyetleri	0,00	2- Ödenecek Sosyal Güv.Kes.	51.585,20
G- Gelecek Ayl.Ait Gid. ve Gel.Tah.	0,00	H- G.Ayl.Ait Gel-Gid.Tah.	16.750,00
H- Diğer Dönen Varlıklar	0,00	1- Gelecek Aylara Ait Gelirler	16.750,00
DÖNEN VARLIKLAR TOPLAMI	19.905.612,22	G- Borç ve Gider Karşılıkları	33.999.700,25
II- DURAN VARLIKLAR		1-Munzam Emeklilik Yrd.Fonu Karşılığı	33.999.700,25
A- Ticari Alacaklar	372,29	H- Gelecek Aylara Ait Gel.ve Gider Tah.	0,00
5- Verilen Depozito ve Teminatlar	372,29	KISA VADELİ YAB.KAYN.TOPLAMI	37.132.860,58
B- Diğer Alacaklar	0,00	II- UZUN VADELİ YABANCI KAYNAKLAR	
C- Mali Duran Varlıklar	4.550.000,00	A- Mali Borçlar	0,00
1- Bağlı Ortaklıklar	4.550.000,00	B- Ticari Borçlar	0,00
D- Maddi Duran Varlıklar	123.050.150,98	C- Diğer Borçlar	0,00
1- Arazi ve Arsalar	7.066.332,37	D- Alınan Avanslar	0,00
3- Binalar	46.342.343,24	E- Borç ve Gider Karşılıkları	0,00
6- Demirbaşlar	159.823,08	F- Gelecek Yıllara Ait Gel. ve Gid.Tah.	0,00
9- Yapılmakta Olan Yatırımlar	69.481.652,29	G- Diğer Uzun Vadeli Yabancı Kaynaklar	0,00
E- Maddi Olmayan Duran Varlıklar	32.236.204,33	1- Kıdem Tazminatları	249.228,50
1- Haklar	387.500,58	2- Kıdem Tazminatı Karşılığı (-)	-249.228,50
3- Gelir T.aah.Ned.Yapılan Harcamalar	31.848.703,75	UZUN VAD.YAB.KAY.TOPLAMI	0,00
F- Özel Tükenmeye Tabi Varlıklar	0,00	III- ÖZKAYNAKLAR	
G- Gelecek Ayl.Ait Gid. ve Gel.Tah.	0,00	A- Ödenmiş Sermaye	0,00
H- Diğer Duran Varlıklar	0,00	B- Sermaye Yedekleri	0,00
DURAN VARLIKLAR TOPLAMI	159.836.727,60	C- Kar Yedekleri	33.999.700,25
		1- Munzam Emeklilik Yrd.Fonu	33.999.700,25
		D- Geçmiş Yıllar Gelir / Gider Farkı	173.034.684,80
		E- Geçmiş Yıllar Gelir / Gider Farkları (-)	0,00
		F- Dönem Gelir / Gider Farkı	3.574.494,69
		1- Dönem Olumlu Farkı	3.574.494,69
		ÖZ KAYNAKLAR TOPLAMI	142.609.479,24
AKTİF (VARLIK) TOPLAMI	179.742.339,82	PASİF (KAYNAKLAR) TOPLAMI	179.742.339,82

SYDF

SOSYAL YARDIM VE DAYANIŞMA FONU
31.03.2015 TARİHLİ
BİLANÇO AÇIKLAMALARI

AKTİF

I- DÖNEN VARLIKLAR

A- Hazır Değerler

3-) Bankalarda bulunan 12.837.654,23 TL ‘nin dökümü aşağıdaki gibidir.

Vadesiz Hesaplar	18.027,67 TL
T.Halk Bankası Yenişehir Şb. 16000074 Nolu Hesap	14.735,00 TL
Türk Ekonomi Bankası Şaşmaz Şb. 2723863 Nolu Hesap	3.292,10 TL
Denizbank Çukurambar Şb. 353 Nolu Hesap	0,57TL
Vadeli Hesaplar	12.813.816,34 TL
Denizbank Çukurambar Şb. 35640 Nolu Hesap	4.194.463,00 TL
Şeker Bank Balgat Şb. A1000 Nolu Hesap	2.319.353,34 TL
Şeker Bank Balgat Şb. 235009347 Nolu Hesap	6.300.000,00 TL

4-) Diğer hazır değerler ‘de bulunan 5.810,22 TL ‘nin dökümü aşağıdaki gibidir.

- ✓ **T.E.B. Şaşmaz Şb. Sanal Pos Hs.** : 1.370,22 TL
- ✓ **Deniz Bank Çukurambar Pos Hs.** : 4.080,00 TL

D- Diğer Alacaklar

2-) Vekalet Pulu Faal. Alacaklar : “1136 sayılı Avukatlık Kanunu’nun 27. maddesi gereğince bastırılan Vekalet Pullarının satışı ile elde edilen hasılatın yarısı, 5043 sayılı yasanın 8.maddesi ile 01.01.2004 tarihinden itibaren yürürlüğe konulan 1136 sayılı kanunun 27/A maddesi gereğince kurulan Türkiye Barolar Birliği Sosyal Yardım ve Dayanışma Fonu ‘na aktarılmaktadır.” Vekalet Pulu satışları ½ payı alacağımız bilanço tarihi itibariyle 6.529.391,86 TL ’dir.

3-) Türkiye Barolar Birliği İkt.İşl. : Sehven T.B.B İktisadi İşletmesi hesaplarına yatan eş ve çocuk aidat ödemelerinden kaynaklanan alacak tutarı bilanço tarihi itibariyle 510,00 TL’ dir

9-) Diğer Çeşitli Alacaklar : Necatibey Caddesinde bulunan gayrimenkul kira alacaklarımız 29.299,78 TL’dir.

SYDF

E- Stoklar

1-) Verilen Sipariş Avansları : Türkiye Barolar Birliği Yönetim Kurulu kararı ile Barosu bulunan illerimizde SYDF amaçları doğrultusunda kullanılmak üzere taşınmaz alınarak Baronun kullanımına tahsis edilmektedir. Taşınmaz alımları için Barolarımıza avans mahiyetinde ödemeler yapılmaktadır. Bilanço tarihi itibariyle toplam 508.756,35 TL avansımız mevcuttur.

Dönen Varlıklar Toplamı 19.905.612,22 TL ‘dır.

II- DURAN VARLIKLAR

A- Ticari Alacaklar

5-) Verilen Depozito ve Teminatlar : SYDF amaçları doğrultusunda Tunceli 'de alınan taşınmaza ait elektrik aboneliği nedeniyle verilen depozito ve teminatlar tutarları bilanço tarihi itibariyle 372,29 TL 'dir.

C- Mali Duran Varlıklar

1-) Bağlı Ortaklıklar : TBB-SYDF Litai Hotel&SPA Turizm İşletmeleri İktisadi İşletmesi 'ne konulan sermaye tutarı bilanço tarihi itibariyle 4.550.000,00 TL 'dir.

D- Maddi Duran Varlıklar

1-) Arazi ve Arsalar : Türkiye Barolar Birliği Yönetim Kurulu kararı ile Barosu bulunan illerimizde SYDF amaçları doğrultusunda kullanılmak üzere alımı yapılarak Baronun kullanımına tahsis edilecek arsalar toplamı 7.066.332,37 TL olup, ayrıntıları ek-1 tabloda sunulmuştur. Bu arsalar için gerekli fizibilite çalışmalarını müteakip ihale sonrası inşaat çalışmaları başlatılacaktır.

3-) Binalar : Türkiye Barolar Birliği Yönetim Kurulu kararı ile Barosu bulunan illerimizde SYDF amaçları doğrultusunda kullanılmak üzere taşınmaz alınarak Baronun kullanımına tahsis edilmektedir. Bu kalemde yer alan 46.342.343,24 TL 'sının ayrıntıları ek-1 tabloda sunulmuştur.

6-) Demirbaşlar : Sosyal Yardım ve Dayanışma Fonu faaliyetlerinin yürütülebilmesi için mobilya, mefruşat, bilgisayar, yazıcı, faks, fotokopi makinesi vs. demirbaşların alış bedeli tutarı bilanço tarihi itibariyle 159.823,08 TL 'dir.

9-) Yapılmakta Olan Yatırımlar : Türkiye Barolar Birliği Yönetim Kurulu kararı ile Barosu bulunan illerimizde SYDF amaçları doğrultusunda kullanılmak üzere temin edilen arsa üzerine taşınmaz inşa ettirmek suretiyle Baronun kullanımına tahsis edilmektedir. Ayrıca Ankara ili Ayaş ilçesinde Ayaş Termal Otel ve Sosyal Tesisleri inşaatı da bu kalem altında yer almaktadır. Bu kalemde yer alan 69.481.652,29 TL 'sının ayrıntıları ek-2 tabloda sunulmuştur.

E- Maddi Olmayan Duran Varlıklar

1-) **Haklar** : Sosyal Yardım ve Dayanışma Fonu faaliyetlerinin yürütülebilmesi bilgisayar ve yazılım firmalarından temin edilen yazılımların (SYDF yazılımı, doküman yönetim sistemi vb.) kullanım haklarına karşılık ödenen tutar 387.500,58 TL ‘dır.

3-) **Gelir Taah.Ned.Yapılan Harcamalar** : TBB Yönetim Kurulu, hizmet binamız sosyal tesisleri (B, C, D, E, Bloklar) giderlerinin SYDF kaynakları ile karşılanmasına ve bu blokların işletme gelirlerinin Fon Yönetmeliğinin 14-2/c maddesi çerçevesinde fon gelirleri arasına alınmasına karar vermiştir.

SYDF kaynaklarından karşılanan giderler toplam tutarı 31.848.703,75 TL olup, ayrıntılar aşağıdaki gibidir;

■ Gelir Taah.Ned.Ahnan Borçlar	31.848.703,75 TL
Binalar	31.358.176,28 TL
Tesis, Makine ve Cihazlar	60.424,00 TL
Demirbaşlar	430.103,47 TL

SYDF

Duran Varlıklar Toplamı 159,836,727,60 TL ‘dır.

Aktif (Varlıklar) Toplamı 179.742.339,82 TL ‘dır.

PASİF

I- KISA VADELİ YABANCI KAYNAKLAR

B- Ticari Borçlar

1-) **Satıcılara Borçlar** : Sosyal Yardım ve Dayanışma Fonu mal ve hizmet alımlarına ilişkin satıcılara borç tutarı bilanço tarihi itibariyle 988.067,39 TL 'dır.

2-) **Alınan Depozito ve Teminatlar** : Sosyal Yardım ve Dayanışma Fonu inşaat yatırımları nedeniyle almış olduğu nakit teminatların tutarı bilanço tarihi itibariyle 522.415,25 TL 'dır.

C- Diğer Borçlar

1-) **Türkiye Barolar Birliği Başkanlığı** : SYDF faaliyetlerinin yürütülebilmesi için gerekli harcamalar Birliğimiz hesaplarından karşılanmakta ve akabinde SYDF hesaplarından tahsil edilmektedir. Söz konusu borcumuz Bilanço tarihi itibariyle 1.479.485,96 TL 'dır.

F- Ödenecek Vergi ve Diğer Yükümlülükler

1-) **Ödenecek Vergi ve Fonlar** : Gelir vergisi kesintisine tabi personel nedeniyle tahakkuk eden gelir vergisi stopajları ile yapımı devam eden inşaatlara ilişkin 3065 sayılı katma değer vergisi kanununa ilişkin 117 nolu tebliğ kapsamında inşaatın yapımını üstlenen firmalardan yapılan katma değer vergisi tevkifatları tutarı bilanço tarihi itibariyle 66.720,53 TL olup, süresi içerisinde ilgili kurumlara ödenecek yükümlülüklerimiz arasındadır.

2-) **Ödenecek Sosyal Güvenlik Kesintileri** : S.G.K. 'ya tabi personel için takip eden ayın sonuna kadar ödenmesi gereken tutar bilanço tarihi itibariyle 51.585,20 TL 'dır.

H- Gelecek Aylara Ait Gelir – Gider Tahakkuku

2-) Gelecek Aylara Ait Gelirler : Bu kalemdede gözüken 16.750,00 TL tutar Kiracılarından Alacaklardan kaynaklanmaktadır.

G- Borç ve Gider Karşılıkları

1-) Munzam Emeklilik Yrd. Fonu Karşılığı :

Türkiye Barolar Birliği Yönetim Kurulu, 7 – 8 Ekim 2013 tarihli toplantısında, Munzam Emeklilik Projesine ilişkin yönergeyi kabul etmiş ve 12.Olağanüstü Genel Kurul’un bilgisine sunulmuştur.

Avukatlar arasındaki dayanışmayı teşvik etmek, avukatların ilerleyen yaşlarında yaşam koşullarını kolaylaştırmak ve meslek kuruluşlarının maddi-manevi desteğini mesleklerinin her döneminde hissetmelerini sağlamak amacıyla 69 yaşını tamamlamış ve koşulları sağlayan meslektaşlarımıza munzam emeklilik yardımı yapılması uygulanmaya başlanmıştır.

Munzam Emeklilik Yönergesi 3.maddesi kapsamında oluşturulan fon için Tek Düzen Muhasebe sistemine uygun olarak ayrılan karşılıklar bu hesap altında gözükmekte olup, ayrılan karşılık bilanço tarihi itibariyle 33.999.700,25 TL’dir.

Kısa Vadeli Yabancı Kaynaklar Toplamı 37.132.860,58 TL ‘dır.

II- UZUN VADELİ YABANCI KAYNAKLAR

G- Diğer Uzun Vadeli Yabancı Kaynaklar

1,2-) Kıdem Tazminatı, Kıdem Tazminatı Karşılığı : “TBB Kıdem Tazminatı Fon Hesabı İç Yönergesi” çerçevesinde Sosyal Yardım ve Dayanışma Fonu faslı bünyesinde görev yapan personel için hesaplanmış kıdem tazminatı tutarı bilanço tarihi itibariyle 249.228,50 TL ‘dir.

Uzun Vadeli Yabancı Kaynaklar Toplamı 0,00 TL ‘dır.

III- ÖZKAYNAKLAR

C- Kâr Yedekleri

1-) **Munzam Emeklilik Yardımı Fonu** : Türkiye Barolar Birliği Yönetim Kurulu, 7 – 8 Ekim 2013 tarihli toplantısında, Munzam Emeklilik Projesine ilişkin yönergeyi kabul etmiş ve 12.Olağanüstü Genel Kurul'un bilgisine sunulmuştur.

Avukatlar arasındaki dayanışmayı teşvik etmek, avukatların ilerleyen yaşlarında yaşam koşullarını kolaylaştırmak ve meslek kuruluşlarının maddi-manevi desteğini mesleklerinin her döneminde hissetmelerini sağlamak amacıyla 69 yaşını tamamlamış ve koşulları sağlayan meslektaşlarımıza munzam emeklilik yardımı yapılması uygulanmaya başlanmıştır.

Munzam Emeklilik Yönergesi 3.maddesi kapsamında oluşturulan fon tutarı bilanço tarihi itibariyle 33.999.700,25 TL'dir.

D- Geçmiş Yıllar Gelir Gider Farkları : Sosyal Yardım ve Dayanışma Fonu 'na ait geçmiş yıl olumlu gelir / gider farkı aşağıdaki gibidir;

✓ 2005 Yılı Gelir / Gider Farkı	17.893.090,15 TL
✓ 2006 Yılı Gelir / Gider Farkı	12.468.648,91 TL
✓ 2007 Yılı Gelir / Gider Farkı	15.540.390,04 TL
✓ 2008 Yılı Gelir / Gider Farkı	15.764.268,59 TL
✓ 2009 Yılı Gelir / Gider Farkı	18.438.197,18 TL
✓ 2010 Yılı Gelir / Gider Farkı	18.777.516,35 TL
✓ 2011 Yılı Gelir / Gider Farkı	15.884.475,31 TL
✓ 2012 Yılı Gelir / Gider Farkı	20.096.947,51 TL
✓ 2013 Yılı Gelir / Gider Farkı	20.816.969,54 TL
✓ 2014 Yılı Gelir / Gider Farkı	17.354.181,22 TL
Toplam	<u>173.034.684,80 TL</u>

F- Dönem Gelir Gider Farkı

1-) **Dönem Olumlu Farkı** : 01.01.2015 – 31.03.2015 dönemi gelir / gider farkı 3.574.494,69 TL'dir.

Özkaynaklar Toplamı 142.609.479,24 TL'dir.

Pasif (Kaynaklar) Toplamı 179.742.339,82 TL'dir.

SOSYAL YARDIM VE DAYANIŞMA FONU
01.01.2015 - 31.03.2015 DÖNEMİ
AYRINTILI GELİR TABLOSU

A- BRÜT SATIŞLAR		11.391.190,68
1- Pul Satışları 1/2 Gelirleri	10.518.294,25	
2- Aidat Gelirleri	36.395,00	
3- Kesenek 1/2 Gelirleri	798.821,43	
4- Diğer Gelirler	0,00	
5- Kira Gelirleri	37.680,00	
B- SATIŞ İNDİRİMLERİ (-)		128.748,00
1- Satıştan İadeler 1/2 Hissesi (-)	128.748,00	
NET SATIŞLAR		11.262.442,68
C- SATIŞLARIN MALİYETİ (-)		0,00
1- Vekalet Pulu Maliyetleri 1/2 Hissesi	0,00	
BRÜT SATIŞ KARI VEYA ZARARI		11.262.442,68
E- FAALİYET GİDERLERİ (-)		8.092.374,76
1- Genel Yönetim Giderleri	1.397.864,60	
2- S.Y.D.F. Yardımları	6.694.510,16	
FAALİYET KARI VEYA ZARARI		3.170.067,92
F- DİĞER FAAL. OLAĞAN GELİR VE KÂRLAR		404.426,77
1- Faiz Gelirleri	131.268,20	
2- Munzam Faiz Gelirleri	273.158,57	
G- DİĞER FAAL. OLAĞAN GİDER VE ZARARLAR (-)		0,00
OLAĞAN KÂR VEYA ZARAR		3.574.494,69
I- DİĞER OLAĞANDIŞI GELİR VE KARLAR		0,00
J- OLAĞANDIŞI GİDER VE ZARARLAR (-)		0,00
DÖNEM GELİR / GİDER FARKI		3.574.494,69

SYDF

SOSYAL YARDIM VE DAYANIŞMA FONU

01.01.2015 – 31.03.2015 DÖNEMİ

GELİR TABLOSU AÇIKLAMALARI

A-) BRÜT SATIŞLAR

1-) **Vekalet Pulu Satışları ½ Gelirleri** :
01.01.2015 – 31.03.2015 tarihleri arasında Vekalet Pulu satışları ½ tutarı 10.518.294,25 TL olarak gerçekleşmiştir.

2-) **Aidat Gelirleri** : Türkiye Barolar Birliği Sosyal Yardım ve Dayanışma Fonu Sosyal Yardım ve Dayanışma Yönergesi No : 3 “Bakmakla Yükümlü Olunan Kişiler Tedavi Yardımları ve Dayanışma Aidatı Toplama Uygulama Esasları” kapsamında dönem içerisinde elde edilen gelirler 36.395,00 TL ‘dir.

3-) **Kesenek Gelirleri** : Türkiye Barolar Birliği Yönetim Kurulu, 7 – 8 Ekim 2013 tarihli toplantısında, Munzam Emeklilik Projesine ilişkin yönergeyi kabul etmiş ve 12.Olağanüstü Genel Kurul’un bilgisine sunulmuştur.

Genel Kurul’da 1136 sayılı Kanun’un, “Birlik Genel Kurulu’nun Görevleri”ni düzenleyen 117.maddesinin, “kesenek miktarının tespiti” ne ilişkin 8. bendi doğrultusunda; Birlik kesenek miktarının ½’si ‘nin munzam emeklilik yardımı için kaynak olarak ayrılmasına karar verilmiş olup, dönem içerisinde 798.821,43 TL gelir elde edilmiştir.

4-) **Kira Gelirleri** : Bu döneme ait kira gelirimiz 37.680,00 TL olarak gerçekleşmiştir.

B-) SATIŞ İNDİRİMLERİ

1-) **Satıştan İadeler** : Bu dönemde önceki döneme ilişkin satılan pulların ½ virmanı 128.748,00 TL tutarında iade alınmıştır.

C-) SATIŞLARIN MALİYETİ (-)

1-) **Vekalet Pulu Maliyetleri ½ Hissesi** : Vekalet pulu maliyetleri dönem sonunda (takvim yılı) belirlenmektedir.

E-) FAALİYET GİDERLERİ

1-) Genel Yönetim Giderleri : Bu dönemde yapılmış genel yönetim gideri çeşitleri ve tutarları aşağıda gösterilmiştir.

Kurul Giderleri	63.584,42 TL
Personel Giderleri	376.279,50 TL
Dışarıdan Sağlanan Fayda ve Hizmetler (Haberleşme, Posta, Elektrik, Su, Gaz, Basılı Evrak, Kargo ve Ulaşım, Müşavirlik Hizm. vs.)	211.378,82 TL
Büro Giderleri (Kırtasiye, Temizlik, Bakım-Onarım vs.)	14.816,91 TL
Çeşitli Giderler (Araç Giderleri, Eğitim Kültür, Bağış, Kira vs.)	613,90 TL
Temsil Giderleri	602.348,76 TL
Temsilcilik Giderleri	128.842,29 TL
TOPLAM	1.397.864,60 TL

2-) SYDF Yardımları : Bu dönemde yapılan yardım çeşitleri ve tutarları aşağıda gösterilmiştir.

 TÜRKİYE BAROLAR BİRLİĞİ SOSYAL YARDIM VE DAYANIŞMA FONU 01.01.2015 - 31.03.2015 DÖNEMİ YARDIM İCMALI 		
YARDIM TÜRÜ	YARDIM ADEDİ	TUTAR
SOSYAL YARDIMLAR	4.542	6.392.460,71 TL
1- YÖNERGE NO :1 YARDIMLARI	775	3.917.051,31 TL
1.1- TEDAVİ YARDIMLARI	775	3.917.051,31 TL
2- YÖNERGE NO : 2 YARDIMLARI	792	1.021.970,00 TL
2.1- GEÇİCİ İŞGÖREMEZLİK YARDIMLARI	511	719.970,00 TL
2.1.1- ANALIK YARDIMLARI	334	417.000,00 TL
2.1.2- HASTALIK YARDIMLARI	94	176.270,00 TL
2.1.3- OLAĞANDIŞI HAL YARDIMLARI	47	124.000,00 TL
2.1.3- OLAĞANDIŞI HAL YRD. - (TUTUKLU AV.)	36	2.700,00 TL
2.2- SÜREKLİ İŞGÖREMEZLİK YARDIMLARI	151	137.700,00 TL
2.3- OLAĞANÜSTÜ YARDIMLAR	21	27.700,00 TL
2.3.1- BÜRO HASARI YARDIMLARI	1	2.500,00 TL
2.3.2- BAKIM YARDIMLARI	20	25.200,00 TL
2.4- ACİL DESTEK YARDIMLARI	0	0,00 TL
2.5- ÖLÜME BAĞLI YARDIMLAR	109	136.600,00 TL
2.5.1- CENAZE YARDIMLARI	86	129.000,00 TL
2.5.2- ÖKSÜZ YETİM ÇOCUKLARA YAP.YRD.	23	7.600,00 TL
3- YÖNERGE NO :3 YARDIMLARI	59	309.215,40 TL
3.1- BAKMAKLA YÜK.KİŞİLER TEDAVİ YRD.	59	309.215,40 TL
5- YÖNERGE NO :5 YARDIMLARI	2.916	1.144.224,00 TL
5.1- MUNZAM EMEKLİLİK YRD.	2.916	1.144.224,00 TL

SYDF

F-) DİĞER FAALİYETLERDEN OLAĞAN GELİR VE KÂRLAR

1-) Faiz Gelirleri : Bu dönemde 404.426,77 TL net faiz geliri elde edilmiştir.

Dönem olumlu gelir / gider farkı 3.574.494,69 TL olarak gerçekleşmiştir.

Not : Türkiye Barolar Birliği Yönetim Kurulu Kararı ile Sosyal Yardım ve Dayanışma Fonu amaçları doğrultusunda kullanılmak üzere alımı yapılan binalar için dönem içerisinde 5.167.969,15 TL, yapımı devam eden Ayaş Termal Otel ve Yaşam Merkezi Kompleksi inşaatı ve diğer illerde devam eden inşaatlarımız için 1.232.798,29 TL ödeme yapılmış olup, bu tutarlar (Tek Düzen Muhasebe Sisteminin yapısı gereği; gider değil bir varlık niteliğinde olduklarından) dönem gelir / gider farkını etkilememiştir. Söz konusu tutarlar nakit akım tablosunda yer almıştır.

SOSYAL YARDIM VE DAYANIŞMA FONU
01.01.2015 -31.03.2015 DÖNEMİ
NAKİT AKIM TABLOSU

A- DÖNEM BAŞI NAKİT MEVCUDU			19.189.368,73
1- Banka		19.177.758,51	
2- Sanal Pos		11.610,22	
B- DÖNEM İÇİ NAKİT GİRİŞLERİ			7.795.300,29
1- Pul Satışları 1/2 Gelirleri (Net)		10.389.546,25	
a- Pul Satış Geliri (+)	10.518.294,25		
b- Satışlan İadeler (-)	128.748,00		
2- Aidat Gelirleri		36.395,00	
a- Katılım Payı	36.395,00		
3- Sydf5 Nolu Yönerge Gelirleri		798.821,43	
a- T.B.B Kesenek 1/2 Gelirleri	798.821,43		
4- Kira Gelirleri		37.680,00	
5- Diğer Gelirler			
6- T.B.B.'den Alacaklar Azalışı (+)		7.975.820,43	
7- T.B.B.'den Alacaklar Artışı (-)		7.975.820,43	
8- Vekalet Pulu 'ndan Alacaklar Azalışı (+)		8.778.748,00	
9- Vekalet Pulu 'ndan Alacaklar Artışı (-)		12.572.787,25	
10- T.B.B. İktisadi İşletmesinden Alacaklar Azalışı (+)		0,00	
11- T.B.B. İktisadi İşletmesinden Alacaklar Artışı (-)		390,00	
12- Diğer Faaliyetlerden Gelirler		404.426,77	
a- Faiz Gelirleri	131.268,20		
b- Munzam Faiz Gelirleri	273.158,57		
13- Diğer Nakit Girişleri (+)		89.270,82	
14- Diğer Nakit Çıkışları (-)		103.662,80	
15- Alınan Depozito Ve Teminatlar Artışı (+)		127.485,44	
16- Alınan Depozito Ve Teminatlar Azalışı (-)		190.233,37	
C- DÖNEM İÇİ NAKİT ÇIKIŞLARI			14.147.014,79
1- Pul Maliyetlerinden Kaynaklanan Nakit Çıkışları		0,00	
a- Satışların Maliyeti (+)	0,00		
2- S.Y.D.F. Yönerge Yardımları		6.694.510,16	
a- Tedavi Yardımları	3.917.051,31		
b- Geçici İşgörememezlik Yardımları	719.970,00		
Sürekli İşe Görememezlik	137.700,00		
c- Olağanüstü Yardımlar	27.700,00		
d- Ölümüne Bağlı Yardımları	136.600,00		
e- Bakmakla Yük.Kişiler Tedavi Yrd.	309.215,40		
f- Munzam Emeklilik Yrd.	1.144.224,00		
g- Dayanışma Yardımları	302.049,45		
3- Faaliyet Giderleri		797.864,60	
a- Genel Yönetim Giderleri	797.864,60		
4- T.B.B.Borç Artışı (-)		8.562.036,48	
5- T.B.B.Borç Azalışları (+)		7.975.820,43	
6- Vekalet Pulu Borç Artışı (-)		1.300,00	
7- Vekalet Pulu Borç Azalışı (+)		1.300,00	
8- Satıcılara Borç Artışı (-)		6.539.513,34	
9- Satıcılara Borç Azalışı (+)		7.245.692,62	
10- Yapılmakta Olan Yatırımlar		6.400.767,44	
00- Ayaş	1.232.798,29		
08- Artvin	207.842,15		
10- Balıkesir	179.969,41		
20- Denizli	713.465,67		
22- Edirne	1.322.406,92		
34 - İstanbul	2.183,00		
37- Kastamonu	32.000,00		
39- Kırklareli	8.201,00		
42- Konya	45.561,20		
48- Muğla	1.351.180,05		
51- Niğde	0,00		
58- Sivas	25.187,94		
63- Ş.Urfa	541.495,64		
66- Yozgat	4.738,26		
72- Batman	733.737,91		
11- Sipariş Avansları Artışı (+)		58.278,87	
12- Sipariş Avansları Azalışı (-)		103.067,79	
13- Ödenen Vergi ve Benzerleri (+)		178.488,01	
a- Vergi ve Fonlar	167.950,20		
b- Sosyal Güvenlik Kesintileri	10.537,81		
14- Diğer Nakit Çıkışları		210,27	
a- Asgari Geçim İndirimi (-)	210,27		
D- DÖNEM SONU NAKİT MEVCUDU (A + B - C)			12.837.654,23
1- Banka		12.831.844,01	
2- Sanal Pos		5.810,22	
E- NAKİT ARTIŞ VEYA AZALIŞI (B - C)			-6.351.714,50

SYDF

SOSYAL YARDIM VE DAYANIŞMA FONU
01.01.2014 - 31.12.2014 DÖNEMİ
AYRINTILI GELİR TABLOSU

A- BRÜT SATIŞLAR		37.512.691,00
1- Pul Satışları 1/2 Gelirleri	33.203.091,59	
2- Aidat Gelirleri	299.877,00	
3-Kesenek 1/2 Gelirleri	3.927.990,91	
4- Kira Gelirleri	81.700,00	
5- Diğer Gelirler	31,50	
B- SATIŞ İNDİRİMLERİ (-)		67.884,01
1- Satıştan İadeler 1/2 Hissesi (-)	67.884,01	
NET SATIŞLAR		37.444.806,99
C- SATIŞLARIN MALİYETİ (-)		109.478,71
1- Vekalet Pulu Maliyetleri 1/2 Hissesi	109.478,71	
BRÜT SATIŞ KARI VEYA ZARARI		37.335.328,28
E- FAALİYET GİDERLERİ (-)		22.527.755,30
1- Genel Yönetim Giderleri	4.475.675,58	
2- S.Y.D.F. Yardımları	18.052.079,72	
FAALİYET KARI VEYA ZARARI		14.807.572,98
F- DİĞER FAAL. OLAĞAN GELİR VE KÂRLAR		2.554.210,84
1- Faiz Gelirleri	2.554.210,84	
G- DİĞER FAAL. OLAĞAN GİDER VE ZARARLAR (-)		7.602,60
1- Komisyon Giderleri	1.737,16	
2- İmha Edilen Pullar Karşılığı	5.865,44	
OLAĞAN KÂR VEYA ZARAR		17.354.181,22
I- DİĞER OLAĞANDIŞI GELİR VE KARLAR		0,00
J- OLOLAĞANDIŞI GİDER VE ZARARLAR (-)		0,00
DÖNEM GELİR / GİDER FARKI		17.354.181,22

SOSYAL YARDIM VE DAYANIŞMA FONU
01.01.2014 – 31.12.2014 DÖNEMİ
GELİR TABLOSU AÇIKLAMALARI

A-) BRÜT SATIŞLAR

1-) Vekalet Pulu Satışları ½ Gelirleri :
01.01.2014 – 31.12.2014 tarihleri arasında Vekalet Pulu satışları ½ tutarı 33.203.091,59 TL olarak gerçekleşmiştir.

2-) Aidat Gelirleri : Türkiye Barolar Birliği Sosyal Yardım ve Dayanışma Fonu Sosyal Yardım ve Dayanışma Yönergesi No : 3 “Bakmakla Yükümlü Olunan Kişiler Tedavi Yardımları ve Dayanışma Aidatı Toplama Uygulama Esasları” kapsamında dönem içerisinde elde edilen gelirler 299.877,00TL ‘dir.

3-) Kesenek ½ Gelirleri : Türkiye Barolar Birliği Yönetim Kurulu, 7 – 8 Ekim 2013 tarihli toplantısında, Munzam Emeklilik Projesine ilişkin yönergeyi kabul etmiş ve 12.Olağanüstü Genel Kurul’un bilgisine sunulmuştur.

Genel Kurul’da 1136 sayılı Kanun’un, “Birlik Genel Kurulu’nun Görevleri”ni düzenleyen 117.maddesinin, “kesenek miktarının tespiti” ne ilişkin 8. bendi doğrultusunda; Birlik kesenek miktarının ½’si ‘nin munzam emeklilik yardımı için kaynak olarak ayrılmasına karar verilmiş olup, dönem içerisinde 3.927.990,91 TL gelir elde edilmiştir.

3-) Kira Gelirleri : Bu döneme ait kira gelirimiz 81.700,00 TL olarak gerçekleşmiştir.

4-) Diğer Gelirler : Bu dönemde kaynağı belirlenemeyen 31,50 TL hesaplarımıza diğer gelirler olarak kaydedilmiştir.

B-) SATIŞ İNDİRİMLERİ

1-) Satıştan İadeler ½ Hissesi : Bu dönemde, önceki döneme ilişkin satılan pullardan iade alınan pulların ½ tutarı 67.884,01 TL ‘dir.

C-) SATIŞLARIN MALİYETİ

1-) Vekalet Pulu Maliyetleri ½ Hissesi :
Bu dönemde vekalet pulu satışları ½ maliyeti 109.478,71 TL olarak gerçekleşmiştir.

SYDF

E-) FAALİYET GİDERLERİ

1-) Genel Yönetim Giderleri : Bu dönemde yapılmış genel yönetim gideri çeşitleri ve tutarları aşağıda gösterilmiştir.

Genel Kurul Giderleri	284,13 TL
Kurul Giderleri	258.669,09 TL
Personel Giderleri	1.746.482,24 TL
Dışarıdan Sağlanan Fayda ve Hizmetler (Haberleşme, Posta, Elektrik, Su, Gaz, Basılı Evrak, Kargo ve Ulaşım, Müşavirlik Hizm. vs.)	646.861,24 TL
Büro Giderleri (Kırtasiye, Temizlik, Bakım-Onarım vs.)	1.238.964,59 TL
Çeşitli Giderler (Araç Giderleri, Eğitim Kültür, Bağış, Kira vs.)	43.394,03 TL
Vergi, Resim ve Harçlar	1.907,85TL
Temsil Giderleri	12.319,18 TL
Temsilcilik Giderleri	526.793,23 TL
TOPLAM	4.475.675,58 TL

2-) SYDF Yardımları : Bu dönemde yapılan yardım çeşitleri ve tutarları aşağıda gösterilmiştir.

 TÜRKİYE BAROLAR BİRLİĞİ SOSYAL YARDIM VE DAYANIŞMA FONU 01.01.2014 - 31.12.2014 DÖNEMİ YARDIM İCMALİ 		
YARDIM TÜRÜ	YARDIM ADEDİ	TUTAR
SOSYAL YARDIMLAR	12.146	15.833.079,22 TL
1- YÖNERGE NO :1 YARDIMLARI	1.502	6.802.210,82 TL
1.1- TEDAVİ YARDIMLARI	1.502	6.802.210,82 TL
2- YÖNERGE NO : 2 YARDIMLARI	2.457	3.429.194,00 TL
2.1- GEÇİCİ İŞGÖREMEZLİK YARDIMLARI	1.629	2.514.294,00 TL
2.1.1- ANALIK YARDIMLARI	1.041	1.237.500,00 TL
2.1.2- HASTALIK YARDIMLARI	300	547.430,00 TL
2.1.3- OLAĞANDIŞI HAL YARDIMLARI	288	729.364,00 TL
2.2- SÜREKLİ İŞGÖREMEZLİK YARDIMLARI	533	479.700,00 TL
2.3- OLAĞANÜSTÜ YARDIMLAR	93	133.500,00 TL
2.3.1- BÜRO HASARI YARDIMLARI	38	67.500,00 TL
2.3.2- BAKIM YARDIMLARI	55	66.000,00 TL
2.4- ACİL DESTEK YARDIMLARI	0	0,00 TL
2.5- CENAZE YARDIMLARI	201	301.500,00 TL
2.5- ÖLÜME BAĞLI YARDIMLAR (ÖKSÜZ, YETİM)	1	200,00 TL
3- YÖNERGE NO :3 YARDIMLARI	74	353.210,40 TL
3.1- BAKMAKLA YÜK.KİŞİLER TEDAVİ YRD.	74	353.210,40 TL
5- YÖNERGE NO :5 YARDIMLARI	8.113	5.248.464,00 TL
5.1- MUNZAM EMEKLİLİK YRD.	8.113	5.248.464,00 TL

F-) DİĞER FAAL.OLAĞAN GELİR VE KÂRLAR

1-) Faiz Gelirleri : Bu dönemde net 2.554.210,84 TL faiz geliri elde edilmiştir.

G-) DİĞER FAALİYETLERDEN OLAĞAN GİDER VE ZARARLAR

1-) Komisyon Giderleri : Sosyal Yardım ve Dayanışma Fonu Yönerge No:3 kapsamında Türk Ekonomi Bankasına ait sanal pos üzerinden tahsilatı yapılan aidatlara ilişkin komisyon giderlerimizin bu dönemde 1.737.16 TL 'dır.

2-) İmha Edilen Pullar Karşılığı : Önceki dönemlerde satışlardan arta kalan ve iade edilen vekalet pullarının imha edilmesi nedeniyle, 5.865,44 TL tutarındaki ½ maliyetleri bu dönemde hesaplarımıza gider kaydedilmiştir.

Dönem olumlu gelir / gider farkı 17.354.181,22 TL olarak gerçekleşmiştir.

Not : 1-) Türkiye Barolar Birliği Yönetim Kurulu Kararı ile Sosyal Yardım ve Dayanışma Fonu amaçları doğrultusunda kullanılmak üzere alımı yapılan binalar için dönem içerisinde 16.149.557,97 TL, yapımı devam eden Ayaş Termal Otel ve Yaşam Merkezi Kompleksi inşaatı ve diğer illerde devam eden inşaatlarımız için 3.970.348,42 TL ödeme yapılmıştır.

Bu tutarlar (Tek Düzen Muhasebe Sisteminin yapısı gereği; gider değil bir varlık niteliğinde olduklarından) dönem gelir / gider farkını etkilememiştir. Söz konusu tutarlar nakit akım tablosunda yer almıştır.

SYDF

SOSYAL YARDIM VE DAYANIŞMA FONU			
01.01.2014 -31.12.2014 DÖNEMİ			
NAKİT AKIM TABLOSU			
A- DÖNEM BAŞI NAKİT MEVCUDU			43.469.068,63
1- Banka		43.435.448,63	
2- Sanal Pos		33.620,00	
B- DÖNEM İÇİ NAKİT GİRİŞLERİ			37.787.189,36
1- Pul Satışları 1/2 Gelirleri (Net)		33.210.140,35	
a- Pul Satış Geliri (+)	33.278.024,36		
b- Satışlan Ladeler (-)	67.884,01		
2- Aidat Gelirleri		299.877,00	
a- Katılım Payı	299.877,00		
3- Sydf 5 Nolu Yönerge Gelirleri		3.927.990,91	
a- T.B.B Kesenek 1/2 Gelirleri	3.927.990,91		
4- Kira Gelirleri		81.700,00	
5- Diğer Gelirler		31,50	
6- T.B.B. den Alacaklar Azalısı (+)		59.881.337,72	
7- T.B.B. den Alacaklar Artışı (-)		59.881.337,72	
8- Vekalet Pulu İnan Alacaklar Azalısı (+)		31.121.939,93	
9- Vekalet Pulu İnan Alacaklar Artışı (-)		33.286.610,24	
10- T.B.B. İktisadi İşletmesinden Alacaklar Azalısı (+)		459,00	
11- T.B.B. İktisadi İşletmesinden Alacaklar Artışı (-)		579,00	
12- Diğer Faaliyetlerden Gelirler		2.554.210,84	
a- Faiz Gelirleri	2.554.210,84		
13- Komisyon Gelirleri (+)		0,00	
14- Komisyon Giderleri (-)		1.737,16	
15- Diğer Nakit Girişleri (+)		781.710,23	
16- Diğer Nakit Çıkışları (-)		779.884,79	
17- Alınan Depozito Ve Teminatlar Artışı (+)		1.914.794,65	
18- Alınan Depozito Ve Teminatlar Azalısı (-)		2.036.652,96	
C- DÖNEM İÇİ NAKİT ÇIKIŞLARI			62.066.889,26
1- Pul Maliyetlerinden Kaynaklanan Nakit Çıkışları		109.478,71	
a- Satışların Maliyeti (+)	109.478,71		
2- S.Y.D.F. Yönerge Yardımları		18.052.079,72	
a- Tedavi Yardımları	6.802.210,82		
b- Geçici İşgörememezlik Yardımları	2.514.294,00		
c- Sürekli İş Görememezlik Yardımları	479.700,00		
d- Olağanüstü Yardımlar	133.500,00		
e- Cezaze Yardımları	301.500,00		
f- Av.Öksüz Yetim Çocuklarına Yapılan Yrd.	200,00		
g- Bakmakla Yük.Kişiler Tedavi Yrd.	353.210,40		
h- Muzamam Emeklilik Yrd.	5.248.464,00		
i- Dayanışma Yardımları	2.219.000,50		
3- Faaliyet Giderleri		4.475.675,58	
a- Genel Yönetim Giderleri	4.475.675,58		
4- T.B.B. Borç Artışı (-)		50.800.873,58	
5- T.B.B. Borç Azalışları (+)		51.160.892,97	
6- Vekalet Pulu Borç Artışı (-)		216.788,09	
7- Vekalet Pulu Borç Azalısı (+)		267.383,95	
8- T.B.B. İktisadi İşletmesi Borç Artışı (-)		589,00	
9- T.B.B. İktisadi İşletmesi Borç Azalısı (+)		589,00	
9- Satıcılara Borç Artışı (-)		42.177.098,33	
10- Satıcılara Borç Azalısı (+)		40.503.579,30	
11- Arazi ve Arsalar		5.825.490,10	
10- Balıkesir	2.375.101,60		
16- Bursa	1.979.408,50		
39- Kırklareli	358.384,00		
66- Yozgat	500.000,00		
81- Ormanive	612.000,00		
12- Binalar		14.837.492,74	
06- Ankara	3.851.259,00		
15- Burdur	92.106,68		
18- Çarşın	825.000,00		
19- Çorum	126.000,00		
29- Gümüşhane	510.000,00		
32- Isparta	2.125.000,00		
44- Malatya	895.680,00		
45- Manisa	2.787.387,00		
49- Mus	478.570,00		
64- Uşak	375.000,00		
65- Van	2.400.000,00		
78- Karabük	65.491,06		
81- Düzce	306.000,00		
13- Debitbaş Alımı (+)		6.950,20	
14- Yapılmakta Olan Yatırımlar		20.119.906,39	
00- Ayaş	3.970.348,42		
02- Avas Benzinlik	81.942,66		
08- Arvin	862.784,50		
10- Balıkesir	424.354,13		
15- Burdur	101.105,13		
20- Denizli	1.453.229,88		
22- Edirne	1.518.800,26		
26- Eskişehir	1.130.667,18		
31- Hatay	38.350,00		
34- İstanbul	26.078,00		
37- Kastamonu	144.000,00		
42- Konya	3.338.715,16		
45- Manisa	96.000,00		
46- Kahramanmaraş	822.262,86		
48- Muğla	1.985.589,34		
51- Niğde	70.816,90		
58-Sivas	21.107,25		
63-Ş. Ufuk	2.229.466,14		
66- Yozgat	2.950,00		
72- Batman	1.453.829,64		
78- Karabük	347.508,94		
15- Siparis Avansları Artışı (+)		14.677.727,87	
16- Siparis Avansları Azalısı (-)		14.582.614,97	
17- Odenen Vergi ve Benzerleri (+)		-199.461,14	
a- Vergi ve Fonlar		-184.908,88	
b- Sosyal Güvenlik Kesintileri		-14.552,26	
18- Diğer Nakit Çıkışları		1.193,30	
a- Asgari Geçim İndirimi (-)	1.193,30		
19- İmha Edilen Pullar karşılığı		5.865,44	
D- DÖNEM SONU NAKİT MEVCUDU (A + B - C)			19.189.368,73
1- Banka		19.177.758,51	
2- Sanal Pos		11.610,22	
E- NAKİT ARTIŞ VEYA AZALISI (B - C)			-24.279.699,90

SOSYAL YARDIM VE DAYANIŞMA FONU
01.01.2013 - 31.12.2013 DÖNEMİ
AYRINTILI GELİR TABLOSU

A- BRÜT SATIŞLAR		27.685.203,18
1- Pul Satışları 1/2 Gelirleri	27.516.603,18	
2- Aidat Gelirleri	168.600,00	
B- SATIŞ İNDİRİMLERİ (-)		46.022,40
1- Satıştan İadeler 1/2 Hissesi (-)	46.022,40	
NET SATIŞLAR		27.639.180,78
C- SATIŞLARIN MALİYETİ (-)		95.475,16
1- Vekalet Pulu Maliyetleri 1/2 Hissesi	95.475,16	
BRÜT SATIŞ KARI VEYA ZARARI		27.543.705,62
E- FAALİYET GİDERLERİ (-)		10.266.331,30
1- Genel Yönetim Giderleri	2.939.604,82	
2- S.Y.D.F. Yardımları	7.326.726,48	
FAALİYET KARI VEYA ZARARI		17.277.374,32
F- DİĞER FAAL. OLAĞAN GELİR VE KÂRLAR		3.250.353,34
1- Faiz Gelirleri	3.250.353,34	
G- DİĞER FAAL. OLAĞAN GİDER VE ZARARLAR (-)		4.726,63
1- Komisyon Giderleri	3.109,38	
2- İmha Edilen Pullar Karşılığı	1.617,25	
OLAĞAN KÂR VEYA ZARAR		20.523.001,03
J- DİĞER OLAĞANDIŞI GELİR VE KARLAR		294.147,53
1- Önceki Dönem Gelir ve Karları	292.362,92	
1-Diğer Olağandışı Gelir ve Kârlar	1.784,61	
J- OLAĞANDIŞI GİDER VE ZARARLAR (-)		179,02
1-Değersiz Mallar	179,02	
DÖNEM GELİR / GİDER FARKI		20.816.969,54

SYDF

SOSYAL YARDIM VE DAYANIŞMA FONU

01.01.2013 – 31.12.2013 DÖNEMİ

GELİR TABLOSU AÇIKLAMALARI

A-) BRÜT SATIŞLAR

1-) **Vekalet Pulu Satışları ½ Gelirleri** :
01.01.2013-31.12.2013 tarihleri arasında Vekalet Pulu satışları ½ tutarı 27.516.603,18 TL olarak gerçekleşmiştir.

2-) **Aidat Gelirleri** : Türkiye Barolar Birliği Sosyal Yardım ve Dayanışma Fonu Sosyal Yardım ve Dayanışma Yönergesi No : 3 “Bakmakla Yükümlü Olunan Kişiler Tedavi Yardımları ve Dayanışma Aidatı Toplama Uygulama Esasları” kapsamında dönem içerisinde elde edilen gelirler 168.600,00 TL ‘dir.

B-) SATIŞ İNDİRİMLERİ

1-) **Satıştan İadeler ½ Hissesi** : Bu dönemde, önceki döneme ilişkin satılan pullardan iade alınan pulların ½ tutarı 46.022.40 TL ‘dir.

C-) SATIŞLARIN MALİYETİ

1-) **Vekalet Pulu Maliyetleri ½ Hissesi** :
Bu dönemde vekalet pulu satışları ½ maliyeti 95.475,16 TL olarak gerçekleşmiştir.

E-) FAALİYET GİDERLERİ

1-) Genel Yönetim Giderleri : Bu dönemde yapılmış genel yönetim gideri çeşitleri ve tutarları aşağıda gösterilmiştir.

Kurul Giderleri	175.478,42 TL
Personel Giderleri	1.125.349,20 TL
Dışarıdan Sağlanan Fayda ve Hizmetler (Haberleşme, Posta, Elektrik, Su, Gaz, Basılı Evrak, Kargo ve Ulaşım, Müşavirlik Hizm. vs.)	521.736,07 TL
Büro Giderleri (Kırtasiye, Temizlik, Bakım-Onarım vs.)	471.395,63 TL
Çeşitli Giderler (Araç Giderleri, Eğitim Kültür, Bağış, Kira vs.)	3.220,76 TL
Vergi, Resim ve Harçlar	8.012,21 TL
Konferans ve Semirner Giderleri	137.659,26 TL
Temsil Giderleri	1.504,98 TL
Temsilcilik Giderleri	495.248,29 TL
TOPLAM	2.939.604,82 TL

2-) SYDF Yardımları : Bu dönemde yapılan yardım çeşitleri ve tutarları aşağıda gösterilmiştir.

 TÜRKİYE BAROLAR BİRLİĞİ SOSYAL YARDIM VE DAYANIŞMA FONU 01.01.2013 - 31.12.2013 DÖNEMİ YARDIM İÇMALİ 		
YARDIM TÜRÜ	YARDIM ADEDİ	TUTAR
SOSYAL YARDIMLAR	3.070	6.404.753,02 TL
1- YÖNERGE NO :1 YARDIMLARI	844	3.447.607,86 TL
1.1- TEDAVİ YARDIMLARI	844	3.447.607,86 TL
2- YÖNERGE NO : 2 YARDIMLARI	2.202	2.884.941,80 TL
2.1- GEÇİCİ İŞGÖREMEZLİK YARDIMLARI	1.664	2.298.441,80 TL
2.1.1- ANALIK YARDIMLARI	1.058	1.057.800,00 TL
2.1.2- HASTALIK YARDIMLARI	263	409.115,62 TL
2.1.3- OLAĞANDIŞI HAL YARDIMLARI	343	831.526,18 TL
2.2- SÜREKLİ İŞGÖREMEZLİK YARDIMLARI	316	252.800,00 TL
2.3- OLAĞANÜSTÜ YARDIMLAR	45	68.500,00 TL
2.3.1- BÜRO HASARI YARDIMLARI	7	30.500,00 TL
2.3.2- BAKIM YARDIMLARI	38	38.000,00 TL
2.4- ACİL DESTEK YARDIMLARI	0	0,00 TL
2.5- CENAZE YARDIMLARI	177	265.200,00 TL
3- YÖNERGE NO :3 YARDIMLARI	24	72.203,36 TL
3.1- BAKMAKLA YÜK.KİŞİLER TEDAVİ YRD.	24	72.203,36 TL

SYDF

F-) DİĞER FAAL. OLAĞAN GELİR VE KÂRLAR

1-) **Faiz Gelirleri** : Bu dönemde net 3.250.353,34 TL faiz geliri elde edilmiştir.

G-) DİĞER FAALİYETLERDEN OLAĞAN GİDER VE ZARARLAR

1-) **Komisyon Giderleri** : Sosyal Yardım ve Dayanışma Fonu Yönerge No:3 kapsamında Türk Ekonomi Bankasına ait sanal pos üzerinden tahsilatı yapılan aidatlara ilişkin komisyon giderlerimizin bu dönemde 3.109,38 TL 'dır.

2-) **İmha Edilen Pullar Karşılığı** : Önceki dönemlerde satışlardan arta kalan ve iade edilen vekalet pullarının imha edilmesi nedeniyle, 1.617,25 TL tutarındaki ½ maliyetleri bu dönemde hesaplarımıza gider kaydedilmiştir.

J- OLAĞANDIŞI GİDER VE ZARARLAR (-)

1-) **Diğer Olağan Dışı Gider ve Zararlar** : Sosyal Yardım ve Dayanışma Fonu çalışmalarında kullanılmak üzere satın alınarak demirbaş kaydedilen 179,02 TL alış bedeli 1 adet yazıcının kullanılamaz hale geldiği ve hurda değerinin olmadığı teknik servis tarafından tespit edilerek onaylandığından hesaplarımıza gider olarak kaydedilmiştir.

Not : 1-) Türkiye Barolar Birliği Yönetim Kurulu Kararı ile Sosyal Yardım ve Dayanışma Fonu amaçları doğrultusunda kullanılmak üzere alımı yapılan binalar için dönem içerisinde 3.992.380,98 TL, yapımı devam eden Ayaş Termal Otel ve Yaşam Merkezi Kompleksi inşaatı ve diğer illerde devam eden inşaatlarımız için 9.895.118,25 TL ödeme yapılmıştır.

Bu tutarlar (Tek Düzen Muhasebe Sisteminin yapısı gereği; gider değil bir varlık niteliğinde olduklarından) dönem gelir / gider farkını etkilememiştir. Söz konusu tutarlar nakit akım tablosunda yer almıştır.

SOSYAL YARDIM VE DAYANIŞMA FONU
01.01.2013 -31.12.2013 DÖNEMİ
NAKİT AKIM TABLOSU

A- DÖNEM BAŞI NAKİT MEVCUDU			49.514.730,81
1- Banka		49.514.730,81	
2- Sanal Pos		16.920,00	
B- DÖNEM İÇİ NAKİT GİRİŞLERİ			31.051.732,31
1- Pul Satışları 1/2 Gelirleri (Net)		27.470.580,78	
a- Pul Satış Geliri (+)	27.516.603,18		
b- Satıştan İadeler (-)	46.022,40		
2- Aidat Gelirleri		168.600,00	
a- Katılım Payı	168.600,00		
2- T.B.B.'den Alacaklar Azalışı (+)		18.149.276,23	
3- T.B.B.'den Alacaklar Artışı (-)		18.149.276,23	
4- Vekalet Pulu'ndan Alacaklar Azalışı (+)		26.882.335,43	
5- Vekalet Pulu'ndan Alacaklar Artışı (-)		27.516.643,48	
6- T.B.B. İktisadi İşletmesinden Alacaklar Azalışı (+)		240,00	
7- T.B.B. İktisadi İşletmesinden Alacaklar Artışı (-)		240,00	
8- Diğer Faaliyetlerden Gelirler		3.250.353,34	
a- Faiz Gelirleri	3.250.353,34		
9- Komisyon Gelirleri (+)		0,00	
9- Komisyon Giderleri (-)		3.109,38	
10- Önceki Dönem Gelir ve Karları		292.362,92	
11- Diğer Faal.Olağan Gelir ve Karları		1.784,61	
12- Diğer Nakit Girişleri (+)		533.145,37	
13- Diğer Nakit Çıktıları (-)		525.057,61	
14- Alınan Depozito Ve Teminatlar (+)		497.380,33	
C- DÖNEM İÇİ NAKİT ÇIKIŞLARI			37.114.314,49
1- Pul Maliyetlerinden Kaynaklanan Nakit Çıktıları		95.475,16	
a- Satışların Maliyeti (+)		95.475,16	
2- S.Y.D.F.Yönerge Yardımları		6.955.663,52	
a- Tedavi Yardımları	3.447.607,86		
b- Geçici İşgörememezlik Yardımları	2.298.441,80		
c- Olağanüstü Yardımları	68.500,00		
d- Cenaze Yardımları	265.200,00		
e- Emeklilik Yardımları	252.800,00		
f- Bakmakla Yük.Kişiler Tedavi Yrd.	72.203,36		
g- Dayanışma Yardımları	550.910,50		
3- Faaliyet Giderleri		2.939.604,82	
a- Genel Yönetim Giderleri	2.939.604,82		
4- T.B.B.Borç Artışı (-)		31.835.633,35	
5- T.B.B.Borç Azalışları (+)		31.468.364,02	
6- Vekalet Pulu Borç Artışı (-)		143.114,81	
7- Vekalet Pulu Borç Azalışı (+)		132.540,61	
9- Satıcılara Borç Artışı (-)		26.966.248,33	
10- Satıcılara Borç Azalışı (+)		27.190.745,47	
11- Arazi ve Arsalar		814.319,77	
08- Artvin	120.100,00		
10- Balıkesir	663.000,00		
51- Niğde	473,77		
64- Usak	30.746,00		
12- Binalar		12.069.289,13	
06- Ankara	1.994.728,30		
13- Bitlis	755.999,60		
19- Çorum	714.175,00		
21- Diyarbakır	681.740,00		
28- Giresun	291.554,00		
31- Hatay	431.575,84		
38- Kayseri	1.708.650,00		
54- Sakarya	1.255.921,48		
55- Samsun	1.665.050,00		
58- Sivas	710.000,00		
73- Şimşak	260.210,00		
77- Yalova	960.000,00		
78- Karabük	639.684,91		
13- Değirmentepe Alımı (+)		23.854,45	
14- Yapılmakta Olan Yatırımlar		13.887.499,33	
00- Avas	3.992.380,98		
10- Balıkesir	12.107,90		
15- Burdur	250.575,09		
26- Eskişehir	1.771.569,67		
34- İstanbul	344.481,37		
37- Kastamonu	520.000,00		
42- Konya	2.630.318,71		
43- Kütahya	197.066,28		
46- Kahramanmaraş	2.340.296,50		
47- Mardin	1.049.612,53		
48- Muğla	4.906,16		
49- Muş	67.487,00		
51- Niğde	4.348,08		
76- Iğdır	702.359,46		
17- Sipariş Avansları Artışı (+)		8.954.737,28	
18- Sipariş Avansları Azalışı (-)		8.489.437,54	
20- Karşılık Giderleri		1.617,25	
21- Ödenen Vergi ve Benzerleri (+)		14.307,12	
a- Vergi ve Fonlar	27.154,42		
b- Sosyal Güvenlik Kesintileri	-12.847,30		
22- Diğer Nakit Çıktıları		358,30	
a- Aşgari Geçim İndirimi (-)	358,30		
24- Verilen Depozito ve Teminatlar		372,29	
D- DÖNEM SONU NAKİT MEVCUDU (A + B - C)			43.469.068,63
1- Banka		43.435.448,63	
2- Sanal Pos		33.620,00	
E- NAKİT ARTIŞ VEYA AZALIŞI (B - C)			-6.062.582,18

SYDF

SOSYAL YARDIM VE DAYANIŞMA FONU			
TAŞINMAZ İCMALİ			
ARAZİ VE ARSALAR			7.066.332,37
ARTVİN / MERKEZ / BALCIOĞLU		120.100,00	
2730 VB PAF/ 257 ADA / 30 PARS	120.100,00		
BALIKESİR / MERKEZ / SUBAY MAH.		3.038.101,60	
SUBAY MAH. 5266 ADA 1 PARSEL 3	155.918,29		
SUBAY MAH. 5266 ADA 2 PARSEL 3	183.165,27		
SUBAY MAH. 5266 ADA 12 PARSEL	183.165,27		
SUBAY MAH. 5266 ADA 13 PARSEL	143.145,27		
BURHANİYE/ 2426G ADA 11 PARSEL	2.372.707,50		
BURSA / NİLÜFER / ÖZLÜCE MAHAL		1.979.408,50	
4418 ADA 7 PARSEL 4.500 M2	1.979.408,50		
KIRKLARELİ/ MERKEZ / CAMİKEBİR		358.980,00	
1095 ADA 5 PARSEL 333 M2	121.062,53		
1095 ADA 6 PARSEL 348 M2	126.302,53		
1095 ADA 7 PARSEL 306 M20	111.614,94		
NİĞDE MERKEZ/ TEPE MAH.		426.996,27	
91 ADA - 8 PARSEL	426.996,27		
UŞAK / MERKEZ / FEVZİ ÇAKMAK		30.746,00	
238 ADE, 4 PARSEL 3492 M2 1/8	30.746,00		
YOZGAT / MERKEZ/ KÖSEOĞLU		500.000,00	
538 ADA 45 PARSEL 498,06 M2	500.000,00		
OSMANIYE / MERKEZ/ KARABOYUNLU		612.000,00	
1745 ADA 13 PARSEL 2.193,17 M2	612.000,00		
BİNALAR			46.342.343,24
AMASYA / MERKEZ / HATUNYE MAH.		1.100.000,00	
469 ADA - 18 PARSEL	1.100.000,00		
ANKARA / ÇANKAYA KIZILAY MAH.		5.845.987,30	
1173 ADA 39 PARSEL 20 BAĞIMSIZ	249.341,03		
1173 ADA 39 PARSEL 21 BAĞIMSIZ	249.341,03		
1173 ADA 39 PARSEL 22 BAĞIMSIZ	249.341,04		
1173 ADA 39 PARSEL 23 BAĞIMSIZ	249.341,04		
1173 ADA 39 PARSEL 24 BAĞIMSIZ	249.341,04		
1173 ADA 39 PARSEL 25 BAĞIMSIZ	249.341,04		
1173 ADA 39 PARSEL 26 BAĞIMSIZ	249.341,04		
1173 ADA 39 PARSEL 19 BAĞIMSIZ	249.341,04		
1173 ADA 39 PARSEL 10 BAĞIMSIZ	146.857,00		
1173 ADA 39 PARSEL 9 BAĞIMSIZ	175.053,00		
1173 ADA 39 PARSEL 8 BAĞIMSIZ	175.053,00		
1173 ADA 39 PARSEL 7 BAĞIMSIZ	158.976,00		
1173 ADA 39 PARSEL 6 BAĞIMSIZ	148.258,00		
1173 ADA 39 PARSEL 5 BAĞIMSIZ	176.463,00		
1173 ADA 39 PARSEL 4 BAĞIMSIZ	175.053,00		
1173 ADA 39 PARSEL 3 BAĞIMSIZ	158.976,00		
1173 ADA 39 PARSEL 2 BAĞIMSIZ	1.509.438,00		
1173 ADA 39 PARSEL 1 BAĞIMSIZ	1.027.132,00		
BITLİS / MERKEZ / PAŞİN		755.999,60	
5 NOLU BAĞIMSIZ BÖLÜM	58.152,00		
6 NOLU BAĞIMSIZ BÖLÜM	58.152,00		
7 NOLU BAĞIMSIZ BÖLÜM	58.152,00		
8 NOLU BAĞIMSIZ BÖLÜM	58.152,00		
9 NOLU BAĞIMSIZ BÖLÜM	58.152,00		
10 NOLU BAĞIMSIZ BÖLÜM	58.152,00		
11 NOLU BAĞIMSIZ BÖLÜM	58.152,00		
12 NOLU BAĞIMSIZ BÖLÜM	58.152,00		
13 NOLU BAĞIMSIZ BÖLÜM	58.152,00		
14 NOLU BAĞIMSIZ BÖLÜM	58.152,00		
15 NOLU BAĞIMSIZ BÖLÜM	58.152,00		
16 NOLU BAĞIMSIZ BÖLÜM	58.152,00		
17 NOLU BAĞIMSIZ BÖLÜM	58.175,60		

EK - 1

SOSYAL YARDIM VE DAYANIŞMA FONU		
TAŞINMAZ İÇMALİ		
BURDUR / MERKEZ / BURÇ MAH.		277.441,59
297 ADA - 6 PARSEL	92.667,95	
297 ADA - 7 PARSEL	92.667,96	
297 ADA 16 PARSEL	92.105,68	
ÇANKIRI / MERKEZ/ KARATAŞ		825.000,00
578 ADA 52 PARSEL	825.000,00	
ÇORUM / MERKEZ / ULUKAVAK MAH.		840.175,00
959 ADA 45 PARSEL	840.175,00	
DIYARBAKIR SUR İNÖNÜ MAHALLESİ		681.740,00
455 ADA 28 PARSEL	340.370,00	
455 ADA 29 PARSEL	341.370,00	
GİRESUN / MERKEZ / ÇITLAKKALE MAH.		291.554,00
3 NOLU BAĞIMSIZ BÖLÜM - 21 PAFTA-16 PARSEL	291.554,00	
GÜMÜŞHANE / MERKEZ / KARŞIYAKA		510.000,00
610 ADA 5 PARSEL 7 NOLU BAĞIMS	255.000,00	
610 ADA 5 PARSEL 8 NOLU BAĞIM	255.000,00	
HATAY		671.275,84
İSKENDERUN 14 NOLU BAĞIMSIZ BÖLÜM - 272 PARSEL	122.350,42	
İSKENDERUN 13 NOLU BAĞIMSIZ BÖLÜM - 272 PARSEL	122.350,42	
ANTAKYA MERKEZ 13 PAF.328 PARSEL	426.575,00	
ISPARTA MERKEZ İSTİKLAL 2 MAH.		2.125.000,00
1229 ADA 11 PARSEL 1 NL BAĞIMS	525.000,00	
1229 ADA 11 PARSEL 3 NOLU BAĞI	400.000,00	
1229 ADA 11 PARSEL 5 NOLU BAĞI	400.000,00	
1229 ADA 11 PARSEL 2 NOLU BAĞI	400.000,00	
1229 ADA 11 PARSEL 4 NOLU BAĞ	400.000,00	
MERSİN / AKDENİZ / MESUDİYE MAH.		481.634,57
241 ADA - 10 PARSEL	481.634,57	
İSTANBUL / BEŞİKTAŞ / MECİDİYE MAH.		11.052.720,00
454 ADA - 13 PARSEL	11.052.720,00	
KAYSERİ / TALAS / YUKARI TALAS	1708650	1.708.650,00
39 ADA 22 PARSEL	1.708.650,00	
MALATYA / YEŞİLYURT/ÇİLESİZ MA		895.680,00
690 ADA 593 PARSEL 338 M2	447.840,00	
690 ADA 592 PARSEL 333 M2	447.840,00	
MANİSA/ YUNUSEMRE /KÜÇÜKSANAYİ		2.787.387,00
1221 ADA 32 PARSEL 2.534 M2	2.787.387,00	
MARDİN - 31.05.2027 TAHSİSLİ		1.752.287,82
102 ADA, 2 PARSEL	1.752.287,82	
MUĞLA / MERKEZ / MUSLİHİTTİN MAH.		1.759.632,30
964 ADA - 8 PARSEL	1.759.632,30	
MUŞ / MERKEZ / KÜLTÜR		478.570,00
KÜLTÜR MH. 50 ADA 15 PARSEL	239.285,00	
KÜLTÜR MAH. 50 ADA 17 PARSEL	239.285,00	
ORDU / MERKEZ / ŞAHİNCİLİ MAH.		396.435,00
1 NOLU BAĞIMSIZ BÖLÜM - 4 PAFTA-3720 PARSEL	96.435,00	
2 NOLU BAĞIMSIZ BÖLÜM - 4 PAFTA-3720 PARSEL	100.000,00	
3 NOLU BAĞIMSIZ BÖLÜM - 4 PAFTA-3720 PARSEL	200.000,00	
RİZE / MERKEZ / EMİNETTİN MAH.		426.930,00
27 NOLU BAĞIMSIZ BÖLÜM - 1116 ADA-62 PARSEL	213.465,00	
28 NOLU BAĞIMSIZ BÖLÜM - 1116 ADA-62 PARSEL	213.465,00	

SYDF

EK - 1

SOSYAL YARDIM VE DAYANIŞMA FONU		
TAŞINMAZ İCMALİ		
SAKARYA / ADAPAZARI / TIĞCILAR MAH.		1.255.921,48
1 NOLU BAĞIMSIZ BÖLÜM - 135 AD - 31 PARSEL	78.550,03	
2 NOLU BAĞIMSIZ BÖLÜM - 135 ADA 31 PARSEL	78.549,83	
3 NOLU BAĞIMSIZ BÖLÜM - 135 ADA 31 PARSEL	78.549,83	
4 NOLU BAĞIMSIZ BÖLÜM - 135 ADA 31 PARSEL	78.549,83	
5 NOLU BAĞIMSIZ BÖLÜM - 135 ADA 31 PARSEL	78.549,83	
6 NOLU BAĞIMSIZ BÖLÜM - 135 ADA 31 PARSEL	77.673,83	
7 NOLU BAĞIMSIZ BÖLÜM - 135 ADA 31 PARSEL	78.549,83	
4 NOLU BAĞIMSIZ BÖLÜM - 135 ADA 31 PARSEL	78.549,83	
9 NOLU BAĞIMSIZ BÖLÜM - 135 ADA 31 PARSEL	78.549,83	
10 NOLU BAĞIMSIZ BÖLÜM - 135 ADA 31 PARSEL	78.549,83	
11 NOLU BAĞIMSIZ BÖLÜM - 135 ADA 31 PARSEL	78.549,83	
12 NOLU BAĞIMSIZ BÖLÜM - 135 ADA 31 PARSEL	78.549,83	
13 NOLU BAĞIMSIZ BÖLÜM - 135 ADA 31 PARSEL	78.549,83	
14 NOLU BAĞIMSIZ BÖLÜM - 135 ADA 31 PARSEL	78.549,83	
15 NOLU BAĞIMSIZ BÖLÜM - 135 ADA 31 PARSEL	78.549,83	
16 NOLU BAĞIMSIZ BÖLÜM - 135 ADA 31 PARSEL	78.549,83	
SAMSUN / İLKADIM / KILIÇDERE M		1.665.050,00
1 NOLU BAĞIMSIZ BÖLÜM - 7934 A	210.841,66	
2 NOLU BAĞIMSIZ BÖLÜM - 7934 AD	210.841,66	
3 NOLU BAĞIMSIZ BÖLÜM - 7934 AD	310.841,67	
4 NOLU BAĞIMSIZ BÖLÜM - 7934 AD	310.841,67	
5 NOLU BAĞIMSIZ BÖLÜM - 7934 AD	310.841,67	
6 NOLU BAĞIMSIZ BÖLÜM - 7934 AD	310.841,67	
SINOP / MERKEZ / KEFEVİ MAH.		808.879,87
464 ADA - 1 PARSEL	808.879,87	
SİVAS / MERKEZ / ALTUNTABAK		710.000,00
2099 ADA 15 PARSEL 1 NOLU BAĞI	142.000,00	
2099 ADA 15 PARSEL 2 NOLU BAĞI	142.000,00	
2099 ADA 15 PARSEL 3 NOLU BAĞI	142.000,00	
2099 ADA 15 PARSEL 4 NOLU BAĞI	142.000,00	
2099 ADA 15 PARSEL 5 NOLU BAĞI	142.000,00	
TOKAT / MERKEZ / BEYBAĞI MAH.		355.775,00
14 NOLU BAĞIMSIZ BÖLÜM - 396 ADA-110 PARSEL	130.775,00	
15 NOLU BAĞIMSIZ BÖLÜM - 396 ADA-110 PARSEL	225.000,00	
TUNCELİ / MERKEZ / ALPDOĞAN MAH.		682.074,00
4 NOLU BAĞIMSIZ BÖLÜM - 283 ADA-7 PARSEL	191.308,00	
5 NOLU BAĞIMSIZ BÖLÜM - 283 ADA-7 PARSEL	191.308,00	
6 NOLU BAĞIMSIZ BÖLÜM - 283 ADA-7 PARSEL	299.458,00	
UŞAK / MERKEZ / İSLİCE MAH		375.000,00
2930 RA 2930 PAF. 331 ADA 2 P	375.000,00	
VAN / İPEKYOLU / AŞAĞINORŞİN M		2.400.000,00
1043 ADA 197 PARSEL	2.400.000,00	
ŞIRNAK / MERKEZ / BAHÇELİEVLER		260.210,00
306 ADA 52 PARSEL 5 NOLU BAĞIM	130.105,00	
306 ADA 52 PARSEL 6 NOLU BAĞIM	130.105,00	
YALOVA / MERKEZ / RÜSTEMPAŞA M		960.000,00
304 ADA 1 PARSEL 20 NOLU BAĞI	960.000,00	
KARAMAN / MERKEZ / KÜLHAN MAH.		194.156,90
67 NOLU BAĞIMSIZ BÖLÜM - 1482 ADA-11 PARSEL	194.156,90	
KARABÜK / MERKEZ / BAYIR MAH.		705.175,97
KARABÜK /MERKEZ/BAYIR MAH 1091 ADA 1 PARSEL	705.175,97	
DÜZCE / MERKEZ /FEVZİ ÇAKMAK		306.000,00
110 ADA 219 PARSEL	306.000,00	

EK - 1

SOSYAL YARDIM VE DAYANIŞMA FONU
YAPILMAKTA OLAN YATIRIMLAR
(YAPIMI DEVAM EDEN TESİSLER)

YAPILMAKTA OLAN YATIRIMLAR		69.481.652,29 TL
AYAŞ SOSYAL TESİSLERİ	35.686.585,10 TL	
AYAŞ / BENZİNLİK İNŞAATI	81.942,66 TL	
ARTVİN BAROSU HİZMET BİNASI VE	1.070.626,65 TL	
BALIKESİR BAROSU HİZMET BİNASI	616.431,04 TL	
BURDUR BAROSU HİZMET BİNASI VE	469.887,36 TL	
DENİZLİ BAROSU HİZMET BİNASI V	2.166.695,55 TL	
EDİRNE BAROSU HİZMET BİNASI VE	2.841.207,18 TL	
ESKİŞEHİR BAROSU HİZMET BİNASI	3.684.058,64 TL	
HATAY / ANTAKYA AVUKAT EVİ	38.350,00 TL	
T.B.B. İSTANBUL BAROSU AVUKAT	372.742,37 TL	
KASTAMONU SS HUKUKÇULAR TOPLU	696.000,00 TL	
KIRKLARELİ BAROSU HİZMET BİNASI	8.201,00 TL	
KONYA BAROSU HİZMET BİNASI VE	6.727.504,51 TL	
KÜTAHYA MOLLABEY KONAĞI (29 YI	749.821,45 TL	
MANİSA HİZMET BİNASI	96.000,00 TL	
KAHRAMANMARAŞ HİZMET BİNASI VE	4.290.548,90 TL	
MUĞLA HİZMET BİNASI VE SOSYAL	3.341.675,55 TL	
MUŞ BAROSU HİZMET BİNASI VE SO	67.487,00 TL	
NİĞDE HİZMET BİNASI VE SOSYAL	75.164,98 TL	
SİVAS BAROSU HİZMET BİNASI VE	46.295,19 TL	
Ş.URFA BAROSU HİZMET BİNASI VE	2.770.961,78 TL	
YOZGAT HİZMET BİNASI VE SOSYAL	7.688,26 TL	
BATMAN BAROSU HİZMET BİNASI VE	2.187.567,55 TL	
IĞDIR/BARO EVİ İNŞAATI	1.040.700,63 TL	
KARABÜK/HİZMET BİNASI VE SOSYA	347.508,94 TL	

SYDF

EK - 2

T.B.B. İKTİSADİ İŞLETMESİ

Birliğimizce bastırılarak ücret karşılığı satılmasına karar verilen Birlik Dergisi ve diğer Yayın faaliyetlerinin Vergi Mevzuatına uyumunun sağlanması gereği nedeniyle 25.05.1998 tarihinde kurulan Türkiye Barolar Birliği İktisadi İşletmesi 'nin muhasebe işlemleri 01.01.2002 tarihine kadar Birliğimiz haricinde yapılmakta iken, bu tarihten itibaren her türlü muhasebe işlemleri Birliğimiz bünyesine alınmıştır.

Ayrıca, Birliğimizce yaptırılarak satışa sunulan Cüppe, Oto Amblemi ve Rozet faaliyetleri de Vergi Mevzuatı gereği 01.01.2002 tarihinden itibaren, Yargıtay ve Yargıtay Cumhuriyet Başsavcılığı 01.07.2004, Yargıtay Ceza Daireleri Ek Bina 14.09.2011, Danıştay Yeni Bina'da 10.05.2012 ve 01.12.2014 tarihinden itibaren Anayasa Mahkemesi TBB Avukat odalarında fotokopi faaliyetleri anılan nedenlerle İktisadi İşletme bünyesine dahil edilmiştir.

“HUKUK UYUŞMAZLIKLARINDA ARABULUCULUK” sertifika eğitim programları Başkent Üniversitesi işbirliği ile

31 Temmuz 2013 tarihinden itibaren başlamıştır. Bu çerçevede 16 ilde 43 adet seminer düzenlenmiş ve 1007 katılımcıya sertifika verilmiştir.

Gerek Türkiye Barolar Birliği dergisi içeriği, gerekse diğer yayın faaliyetlerinde meydana gelen çeşitlilik ve büyüme, Barokart ve meslektaşlarımıza yapılan e-imza satışları ile Adliyelere kurulacak olan turnike geçiş sistemleri, pos cihazları, monitör ve diğer teknik donanım satışının iktisadi işletme faaliyetlerine dahil edilmesi, arabuluculuk ve uzlaştırma eğitim faaliyetleri iktisadi işletmenin parasal değerlerinin de büyümesine yol açmıştır.

1. 01.01.2015 - 31.03.2015 Bilanço
2. 01.01.2015 - 31.03.2015 Bilanço Açıklamaları
3. 01.01.2015 - 31.03.2015 Gelir Tablosu
4. 01.01.2015 - 31.03.2015 Gelir Tablosu Açıklamaları
5. 01.01.2014 - 31.12.2014 Bilanço
6. 01.01.2014 - 31.12.2014 Bilanço Açıklamaları
7. 01.01.2014 - 31.12.2014 Gelir Tablosu
8. 01.01.2014 - 31.12.2014 Gelir Tablosu Açıklamaları
9. 01.01.2013 - 31.12.2013 Bilanço
10. 01.01.2013 - 31.12.2013 Bilanço Açıklamaları
11. 01.01.2013 - 31.12.2013 Gelir Tablosu
12. 01.01.2013 - 31.12.2013 Gelir Tablosu Açıklamaları

TÜRKİYE BAROLAR BİRLİĞİ İKTİSADİ İŞLETMESİ
01.01.2015 - 31.03.2015 DÖNEMİ
AYRINTILI BİLANÇOSU

AKTİF (VARLIKLAR)		PASİF (KAYNAKLAR)	
I- DÖNEN VARLIKLAR		I- KISA VAD.YAB.KAYN.	
A- Hazır Değerler	151.495,35	A- Mali Borçlar	0,00
1- Kasa	3.057,38	B- Ticari Borçlar	498.259,13
3- Bankalar	18.249,47	1- Satıcılar	498.259,13
5- Diğer Hazır Değerler	130.188,50	C- Diğer Borçlar	27.135,50
C- Ticari Alacaklar	568.994,90	1- Türkiye Barolar Birliğine Borçlar	510,00
1- Alıcılar	568.994,90	4-Personele Borçlar	0,00
6- Diğer Ticari Alacaklar	0,00	5- Diğer Çeşitli Borçlar	26.625,50
D- Diğer Alacaklar	183.955,40	D- Alınan Avanslar	0,00
3-Bağlı Ortaklardan Alacaklar	175.568,70	1-Alınan Sipariş Avansları	0,00
5- Diğer Çeşitli Alacaklar	8.386,70	F- Öd.Vergi ve Diğer Yük.	80.271,29
E- Stoklar	883.677,64	1- Ödenecek Vergi ve Fonlar	43.863,24
4- Ticari Mallar	883.677,64	2- Ödenecek Sosyal Güvenlik Kes.	36.408,05
7- Verilen Sipariş Avansları	0,00	G- Borç ve Gider Karşılıkları	17.422,63
H- Diğer Dönen Varlıklar	23.454,90	1-Dönem Karı Vergi ve Diğer Yasal Yüküm.Karşılığı	17.422,63
1-Devreden K.D.V.	0,00	2-Dön.Karının Peşin Ödenen Vergi ve Diğer Yük.(-)	0,00
4-Peşin Ödenen Vergiler ve Fonlar	9.954,90	KISA VADELİ YAB.KAYN.TOPLAMI	623.088,55
6- Personel Avansları	13.500,00	III- ÖZ KAYNAKLAR	
DÖNEN VARLIKLAR TOPLAMI	1.811.578,19	A- Ödenmiş Sermaye	1.002.538,47
II- DURAN VARLIKLAR		1- Sermaye	1.000.000,00
A- Ticari Alacaklar	0,00	2-Sermaye Düzeltmesi Olumlu Fark	2.538,47
B- Diğer Alacaklar	0,00	B- Sermaye Yedekleri	0,00
C- Mali Duran Varlıklar	0,00	D- Geçmiş Yıllar Kârları	255.271,47
D- Maddi Duran Varlıklar	55.906,69	1- Geçmiş Yıllar Kârları	255.271,47
6- Demirbaşlar	118.804,03	E- Geçmiş Yıllar Zararları (-)	0,00
8- Birikmiş Amortismanlar (-)	-62.897,34	1- Geçmiş Yıllar Zararları (-)	0,00
E- Maddi Olmayan Duran Varlıklar	40.348,00	F- Dönem Net Karı / Zararı	26.934,39
1- Haklar	55.000,00	1- Dönem Net Kârı	26.934,39
2- Diğer Maddi Olmayan Duran Varlıklar	45.000,00	ÖZKAYNAKLAR TOPLAMI	1.284.744,33
3-Birikmiş Amortismanlar (-)	-59.652,00		
G- Gel.Yıllara Ait Giderler ve Gelir Tah.	0,00		
H- Diğer Duran Varlıklar	0,00		
DURAN VARLIKLAR TOPLAMI	96.254,69		
AKTİF (VARLIK) TOPLAMI	1.907.832,88	PASİF (KAYNAKLAR) TOPLAMI	1.907.832,88

İKT. İŞL.

TÜRKİYE BAROLAR BİRLİĞİ İKTİSADİ İŞLETMESİ

01.01.2015 – 31.03.2015 DÖNEMİ

AYRINTILI BİLANÇO AÇIKLAMALARI

AKTİF

I- DÖNEN VARLIKLAR

A-) Hazır Değerler

31.03.2015 tarihi itibariyle 151.495,35 TL olarak görünen hazır değerler mevcudunun dökümü aşağıdaki gibidir.

1-) **Kasa** : Kasa mevcudu 3.057,38 TL.

3-) **Banka** : T.Halk Bankası Yenişehir Şubesi 16000098 hesap bakiyesi 1.459,73 TL, T.E.B.Şaşmaz Şb. 28872 hesap bakiyesi 5.545,67 TL. ve Denizbank Çukurambar Şb.7117399-351 hesap bakiyesi 11.244,07 TL. dır.

5-) **Diğer Hazır Değerler** : TEB Şaşmaz Şb. 21601 sanal pos hesap bakiyesi 130.188,50 TL.'dır.

C-) Ticari Alacaklar

1-) **Alıcılar** : T.B.B. Dergisi, yayın, barokart, e-imza, cübbe, rozet ve elektronik donanım satışlarımız,ilan gelirlerimiz, hizmet gelirlerimiz ve komisyon alacaklarımız nedeniyle 568.994,90 TL tutarında alacağımız bulunmaktadır.

D-) Diğer Alacaklar

3-) **Bağlı Ortaklardan Alacaklar** : Bu başlık altında görünen 175.568,70 TL. Türkiye Barolar Birliğinden alacağımız tutarı göstermektedir.

5-) Diğer Çeşitli Alacaklar : Bu başlık altında görünen 8.386,70 TL. barokart ile tahsil edilen fotokopi ücretlerinden doğan alacağımızı göstermektedir.

E-) Stoklar

4-) Ticari Mallar: Bu başlık altında görünen Ticari Mallar dökümü aşağıdaki gibidir.

Cübbe Stokları	7.306,46 TL
Yayın Stokları	12.144,90 TL
Aksesuar Stokları	2.239,38 TL
Barokart Stokları	164.340,35 TL
E-İmza Stokları	244.685,50 TL
Elektronik Emtia Stokları	452.961,05 TL
Toplam	883.677,64 TL

H-) Diğer Dönen Varlıklar

4-) Peşin Ödenen Vergiler ve Fonlar : Döneme ilişkin olarak banka faiz stopajı tutarı 123,23 TL. Ödenen Kurum geçici vergi tutarı ise 9.831,67 TL'dir.

6-) Personel Avansları : Bu kalemde yer alan 13.500,00 TL. personele verilen avans miktarını göstermektedir.

Dönen Varlıklar Toplamı 1.811.578,19 TL 'dir.

II- DURAN VARLIKLAR

D-) Maddi Duran Varlıklar

6-) Demirbaşlar : İktisadi İşletme faaliyetlerinin sürdürülebilmesi için satın alınan demirbaşların tutarı 31.03.2015 tarihi itibarıyla 118.804,03 TL 'dir.

8-) Birikmiş Amortismanlar (-) : Demirbaşlarımıza ilişkin ayrılan amortisman tutarı da 62.897,34 TL 'sıdır.

E-) Maddi Olmayan Duran Varlıklar

1-) Haklar : E-İmza lisansı ve Arnica E-İmza Kütüphanesi lisans hakları tutarı 55.000,00 TL 'dir.

6-) Diğer Maddi Olmayan Duran Varlıklar : Entegrasyon programı yazılımları tutarı 45.000,00 TL 'dir.

7-) Birikmiş Amortismanlar (-) : Maddi olmayan duran varlıklar ile ilgili ayrılan amortisman tutarı 59.652,00 TL 'sıdır.

Duran Varlıklar Toplamı 96.254,69 TL 'dir.

Aktif (Varlık) Toplamı 1.907.832,88 TL 'dir.

PASİF

I- KISA VADELİ YABANCI KAYNAKLAR

B-) Ticari Borçlar

1-) Satıcılar : İktisadi İşletme faaliyetleri nedeniyle yapılan vadeli mal ve hizmet alımları nedeniyle ödenecek tutar bilanço tarihi itibarıyla 498.259,13 TL 'dir.

C-) Diğer Borçlar

1-) Bu başlık altında yer alan 510,00 TL. sehven İktisadi İşletme hesaplarına yatırılan ücretler nedeniyle oluşmuştur.

5-) Diğer çeşitli borçlar kaleminde gözüken 26.625,50 TL. barokart alıcıları tarafından sanal pos hesabımıza yatırılan ve barolar adına yapılan tahsilat tutarıdır.

F-) **Ödenecek Vergi ve Diğer Yükümlülükler**

1-) **Ödenecek Vergi ve Fonlar** : Gelir vergisi kesintisine tabi personel ve diğer kesintiye tabi ücretler nedeniyle tahakkuk eden ve süresi içerisinde ilgili kurumlara ödenecek yükümlülüklerimiz bilanço tarihi itibarıyla 43.863,24 TL 'dir.

2-) **Ödenecek Sosyal Güvenlik Kesintileri** : S.G.K. 'ya tabi personel için takip eden ayın sonuna kadar ödenmesi gereken tutar bilanço tarihi itibarıyla 36.408,05 TL 'dir.

3-) **Borç ve Gider Karşılıkları** : Dönem karından ilgili vergi dairesine yatırılmak üzere ayrılan kurumlar vergisi tutarı 17.422,63 TL.dir.

Kısa Vadeli Yabancı Kaynaklar Toplamı 623.088,55 TL 'dir.

III- **ÖZ KAYNAKLAR**

A-) **Ödenmiş Sermaye**

Bu başlık altında yer alan 1.002.538,47 TL tutarın, 1.000.000,00 TL 'sı işletme faaliyetlerinin yürütülebilmesi için Türkiye Barolar Birliği tarafından ödenmiş sermayeyi, 2.538,47 TL 'sı 2003 yılı zararı mahsup edildikten sonra kalan enflasyon düzeltilmesi nedeniyle olumlu sermaye farkını göstermektedir.

D-) **Geçmiş Yıllar Kârları**

1-) Bu başlık altında yer alan 255.271,47 TL. geçmiş yıl zararları mahsup edildikten sonra kalan bakiyeyi göstermektedir.

F-) Dönem Net Karı / Zararı

01.01.2015-31.03.2015 Bilanço Dönem Karı 26.934,39 TL'dir.

Öz Kaynaklar Toplamı 1.284.744,33 TL 'dir.

Pasif (Kaynaklar) Toplamı 1.907.832,88 TL 'dir

TÜRKİYE BAROLAR BİRLİĞİ İKTİSADİ İŞLETMESİ
01.01.2015 - 31.03.2015 DÖNEMİ
AYRINTILI GELİR TABLOSU

A- BRÜT SATIŞLAR		695.754,47
1- Yurtiçi Satışlar	695.754,47	
B- SATIŞ İNDİRİMLERİ (-)		-83,90
1- Satıştan İndeler (-)	-83,90	
C- NET SATIŞLAR		695.670,57
D- SATIŞLARIN MALİYETİ (-)		-295.399,75
1- Satılan Ticari Mallar Maliyeti (-)	-272.059,73	
2- Satılan Hizmet Maliyeti (-)	-23.340,02	
BRÜT SATIŞ KARI VEYA ZARARI		400.270,82
E- FAALİYET GİDERLERİ (-)		-466.114,60
1- Genel Yönetim Giderleri (-)	-466.114,60	
FAALİYET KARI VEYA ZARARI		-65.843,78
F- DİĞER FAALİYETLERDEN OLAĞAN GELİR VE KARLAR		82.156,63
1- Faiz Gelirleri	821,55	
2- Komisyon Gelirleri	38.849,96	
3- Faaliyetle İlgili Diğer Olağan Gelir ve Karlar	42.485,12	
G- DİĞER FAALİYETLERDEN OLAĞAN GİDER VE ZARARLAR (-)		0,00
H- FİNANSMAN GİDERLERİ (-)		0,00
OLAĞAN KAR VEYA ZARAR		16.312,85
I- OLAĞANDIŞI GELİR VE KARLAR		10.621,54
1- Diğer Olağandışı Gelir ve Karlar	10.621,54	
J- OLAĞANDIŞI GİDER VE ZARARLAR (-)		0,00
1- Diğer Olağandışı Gider ve Zararlar		
2- Komisyon Giderleri		
DÖNEM KARI VEYA ZARARI		26.934,39
K- DÖNEM KARI VERGİ VE DİĞER YASAL YÜKÜMLÜLÜK KARŞILIKLARI (-)		
DÖNEM NET KARI VEYA ZARARI		26.934,39

İKT. İŞL.

TÜRKİYE BAROLAR BİRLİĞİ İKTİSADİ İŞLETMESİ
01.01.2015 – 31.03.2015 DÖNEMİ
AYRINTILI GELİR TABLOSU AÇIKLAMALARI

A-) BRÜT SATIŞLAR

1-) Yurtiçi Satışlar : Bu başlık altında yer alan 695.754,47 TL tutarın dökümü aşağıdaki gibidir.

Dergi Satışları	44.781,99 TL
Cübbe Satışları	3.566,49 TL
Yayın Satışları	10.413,53 TL
Arabuluculuk Eğt. Gelirleri	30.254,28 TL
Sanatsal Faal. Gelirleri	3.338,99 TL
Aksesuar Satışları	562,71 TL
Barokart Satışları	146.079,48 TL
E-İmza Satışları	390.135,00 TL
Elektronik Emtia Satışları	38.927,32 TL
Fotokopi Gelirleri	27.694,68 TL
Toplam	695.754,47 TL

B-) SATIŞ İNDİRİMLERİ

1-) Satıştan İadeler (-) : Döneme ilişkin satış iade tutarı 83,90 TL ‘dir.

D-) SATIŞLARIN MALİYETİ

1-) Satılan Ticari Mallar Maliyeti (-) : Döneme ilişkin satılan ticari malların maliyeti 272.059,73 TL ‘dir

2-) Satılan Hizmet Maliyeti (-) : Türk Trust A.Ş., Petrol Ofisi A.Ş. ve arabuluculuk eğitimi maliyeti 23.340,02 TL 'dir.

E-) FAALİYET GİDERLERİ (-)

1-) Genel Yönetim Giderleri : Bu dönemde yapılmış genel yönetim gideri 466.114,60 TL. dir.

F-) DİĞER FAALİYETLERDEN OLAĞAN GELİR VE KÂRLAR

1-) Faiz geliri, komisyon geliri, adrese teslim hizmet geliri, ve diğer olağan gelir ve karlar toplam tutarı 82.156,63 TL 'dir.

I-) OLAĞANDIŞI GELİR VE KÂRLAR

1-) Diğer Olağandışı Gelir ve Karlar : Bu başlık altında yer alan 10.621,54 TL. banka hesaplarımıza fazla ve yersiz yatırılan meblağlardan oluşmaktadır.

Dönem Brüt Karı 26.934,39 TL 'dir.

TÜRKİYE BAROLAR BİRLİĞİ İKTİSADİ İŞLETMESİ
01.01.2014 - 31.12.2014 DÖNEMİ
AYRINTILI BİLANÇOSU

AKTİF (VARLIKLAR)		PASİF (KAYNAKLAR)	
I- DÖNEN VARLIKLAR		I- KISA VAD.YAB.KAYN.	
A- Hazır Değerler	235.176,20	A- Mali Borçlar	0,00
1- Kasa	2.384,92	B- Ticari Borçlar	520.445,51
3- Bankalar	84.471,94	1- Satıcılar	520.445,51
5- Diğer Hazır Değerler	148.319,34	C- Diğer Borçlar	359.467,89
C- Ticari Alacaklar	850.132,11	1- Türkiye Barolar Birliğine Borçlar	344.065,89
1- Alıcılar	850.132,11	4- Personele Borçlar	0,00
6- Diğer Ticari Alacaklar	0,00	5- Diğer Çeşitli Borçlar	15.402,00
D- Diğer Alacaklar	4.952,30	D- Alınan Avanslar	0,00
3- Bağlı Ortaklardan Alacaklar	297,00	1- Alınan Sipariş Avansları	0,00
5- Diğer Çeşitli Alacaklar	4.655,30	F- Öd.Vergi ve Diğer Yük.	90.389,89
E- Stoklar	1.034.188,89	1- Ödenecek Vergi ve Fonlar	49.059,49
4- Ticari Mallar	1.034.188,89	2- Ödenecek Sosyal Güvenlik Kes.	41.330,40
7- Verilen Sipariş Avansları	0,00	G- Borç ve Gider Karşılıkları	17.422,63
H- Diğer Dönen Varlıklar	24.831,67	1- Dönem Karı Vergi ve Diğer Yasal Yükümlü Karşılığı	17.422,63
1- Devreden K.D.V.	0,00	2- Dön. Karının Peşin Ödenen Vergi ve Diğer Yük.(-)	0,00
4- Peşin Ödenen Vergiler ve Fonlar	9.831,67	KISA VADELİ YAB.KAYN.TOPLAMI	987.725,92
6- Personel Avansları	15.000,00	III- ÖZ KAYNAKLAR	
DÖNEN VARLIKLAR TOPLAMI	2.149.281,17	A- Ödenmiş Sermaye	1.002.538,47
II- DURAN VARLIKLAR		1- Sermaye	1.000.000,00
A- Ticari Alacaklar	0,00	2- Sermaye Düzeltmesi Olumlu Fark	2.538,47
B- Diğer Alacaklar	0,00	B- Sermaye Yedekleri	0,00
C- Mali Duran Varlıklar	0,00	D- Geçmiş Yıllar Kârları	185.617,79
D- Maddi Duran Varlıklar	55.906,69	1- Geçmiş Yıllar Kârları	185.617,79
6- Demirbaşlar	118.804,03	E- Geçmiş Yıllar Zararları (-)	0,00
8- Birikmiş Amortismanlar (-)	-62.897,34	1- Geçmiş Yıllar Zararları (-)	0,00
E- Maddi Olmayan Duran Varlıklar	40.348,00	F- Dönem Net Karı / Zararı	69.653,68
1- Haklar	55.000,00	1- Dönem Net Karı	69.653,68
2- Diğer Maddi Olmayan Duran Varlıklar	45.000,00	ÖZKAYNAKLAR TOPLAMI	1.257.809,94
3- Birikmiş Amortismanlar (-)	-59.652,00		
G- Gel.Yıllara Ait Giderler ve Gelir Tah.	0,00		
H- Diğer Duran Varlıklar	0,00		
DURAN VARLIKLAR TOPLAMI	96.254,69		
AKTİF (VARLIK) TOPLAMI	2.245.535,86	PASİF (KAYNAKLAR) TOPLAMI	2.245.535,86

TÜRKİYE BAROLAR BİRLİĞİ İKTİSADİ İŞLETMESİ
01.01.2014 – 31.12.2014 DÖNEMİ
AYRINTILI BİLANÇO AÇIKLAMALARI

AKTİF

I- DÖNEN VARLIKLAR

A-) Hazır Değerler

31.12.2014 tarihi itibariyle 235.176,20 TL olarak görünen hazır değerler mevcudunun dökümü aşağıdaki gibidir.

1-) Kasa : Kasa mevcudu 2.384,92 TL.dır.

3-) Banka : T.Halk Bankası Yenişehir Şubesi 16000098 hesap bakiyesi 4.179,00 TL,Denizbank Çukurambar Şb.7117399-351 nolu hesap bakiyesi 0,94 TL Denizbank Çukurambar Şb.7117399-395 nolu hesap bakiyesi 80.292,00 TL. dir.

5-) Diğer Hazır Değerler : TEB Şaşmaz Şb. 21601 sanal pos hesap bakiyesi 148.319,34 TL.'dir.

C-) Ticari Alacaklar

1-) Alıcılar : T.B.B. Dergisi, yayım, barokart, e-imza, cübbe, rozet,elektronik donanım satışlarımız,hizmet gelirlerimiz ve komisyon alacaklarımız nedeniyle 850.132,11 TL tutarında alacağımız bulunmaktadır.

D-)Diğer Alacaklar

3-) Bağlı Ortaklardan Alacaklar : Bu başlık altında görünen 297,00 TL.sı sehven vekalet pulu hesabına yatırılan miktardan oluşmaktadır.

5-) Diğer Çeşitli Alacaklar : 4.655,30 TL. barokart ile yapılan fotokopi tahsilatlarından kaynaklanmaktadır.

E-) Stoklar

4-) Ticari Mallar: Bu başlık altında görünen Ticari Mallar dökümü aşağıdaki gibidir.

Dergi Stokları	4.834,75 TL
Cübbe Stokları	6.930,16 TL
Yayın Stokları	16.242,02 TL
Aksesuar Stokları	2.440,98 TL
Barokart Stokları	236.170,50 TL
E-İmza Stokları	337.685,50 TL
Elektronik Emtia Stokları	429.884,98 TL
Toplam	1.034.188,89 TL

H-) Diğer Dönen Varlıklar

4-) Peşin Ödenen Vergiler ve Fonlar : Bu başlık altında bulunan 9.831,67 TL nın 401,06 TL.sı banka faiz stopajlarından, 9.430,61 TL. sı ise ödenen kurum geçici vergisinden oluşmaktadır.

Dönen Varlıklar Toplamı 2.149.281,17 TL ‘dir.

II- DURAN VARLIKLAR

D-) Maddi Duran Varlıklar

6-) **Demirbaşlar** : İktisadi İşletme faaliyetlerinin sürdürülebilmesi için satın alınan demirbaşların tutarı 31.12.2014 tarihi itibariyle 118.804,03 TL 'dir.

8-) **Birikmiş Amortismanlar (-)** : Demirbaşlarımıza ilişkin ayrılan amortisman tutarı 62.897,34 TL 'sıdır.

E-) Maddi Olmayan Duran Varlıklar

1-) **Haklar** : E-İmza lisansı ve Arnica E-İmza Kütüphanesi lisans hakları tutarı 55.000,00 TL 'dir.

6-) **Diğer Maddi Olmayan Duran Varlıklar** : Entegrasyon programı yazılımları tutarı 45.000,00 TL 'dir.

7-) **Birikmiş Amortismanlar (-)** : Maddi olmayan duran varlıklar ile ilgili ayrılan amortisman tutarı 59.652,00 TL 'sıdır.

Duran Varlıklar Toplamı 96.254,69 TL 'dir.

Aktif (Varlık) Toplamı 2.245.535,86 TL 'dir.

PASİF

I- KISA VADELİ YABANCI KAYNAKLAR

B-) Ticari Borçlar

1-) **Satıcılar** : İktisadi İşletme faaliyetleri nedeniyle yapılan vadeli mal ve hizmet alımları nedeniyle ödenecek tutar bilanço tarihi itibariyle 520.445,51 TL 'dir.

C-) Diğer Borçlar

1-) Ortaklara Borçlar : Bu başlık altında yer alan 344.065,89 TL. İktisadi İşletme faaliyetlerinin yürütülebilmesi için Türkiye Barolar Birliği tarafından karşılanan finansman nedeniyle oluşmuştur.

5-) Diğer Çeşitli Borçlar : Bu başlık altında gözüken 15.402,00 TL. barokart alıcıları tarafından sanal pos hesabımıza yatırılan ve barolar adına yapılan tahsilat tutarıdır.

F-) Ödenecek Vergi ve Diğer Yükümlülükler

1-) Ödenecek Vergi ve Fonlar : Gelir vergisi kesintisine tabi personel ve diğer kesintiye tabi ücretler nedeniyle tahakkuk eden ve süresi içerisinde ilgili kurumlara ödenecek yükümlülüklerimiz bilanço tarihi itibarıyla 49.059,49 TL 'dir.

2-) Ödenecek Sosyal Güvenlik Kesintileri : S.G.K. 'ya tabi personel için takip eden ayın sonuna kadar ödenmesi gereken tutar bilanço tarihi itibarıyla 41.330,40 TL 'dir.

G-Borç ve Gider Karşılıkları : Bu başlık altındaki 17.422,63 TL dönem karından ilgili vergi dairesine ödenmek üzere ayrılan kurumlar vergisi tutarıdır.

Kısa Vadeli Yabancı Kaynaklar Toplamı 987.725,92 TL 'dir.

III-ÖZ KAYNAKLAR

A-) Ödenmiş Sermaye

Bu başlık altında yer alan 1.002.538,47 TL tutarın, 1.000.000,00 TL 'sı işletme faaliyetlerinin yürütülebilmesi için Türkiye Barolar Birliği tarafından ödenmiş sermayeyi, 2.538,47 TL 'sı 2003 yılı zararı mahsup edildikten sonra kalan enflasyon düzeltilmesi nedeniyle olumlu sermaye farkını göstermektedir.

D-) Gemiř Yıllar Kârları

1-) Bu başlık altında yer alan 185.617,79 TL. gemiř yıl zararları mahsup edildikten sonra kalan bakiyeyi göstermektedir.

F-) Dönem Net Karı / Zararı

2-) **Dönem Net Karı (+)** : 2014 Yılı Bilanço Dönem Net Karı 69.653,68 TL ‘dir.

Öz Kaynaklar Toplamı 1.257.809,94 TL ‘dir.

Pasif (Kaynaklar) Toplamı 2.245.535,86TL ‘dir.

TÜRKİYE BAROLAR BİRLİĞİ İKTİSADİ İŞLETMESİ
01.01.2014 - 31.12.2014 DÖNEMİ
AYRINTILI GELİR TABLOSU

A- BRÜT SATIŞLAR		2.879.359,90
1- Yurtiçi Satışlar	2.879.359,90	
B- SATIŞ İNDİRİMLERİ (-)		-1.893,25
1- Satıştan İndirimler (-)	-1.893,25	
C- NET SATIŞLAR		2.877.466,65
D- SATIŞLARIN MALİYETİ (-)		-1.454.525,87
1- Satılan Ticari Mallar Maliyeti (-)	-1.206.202,99	
2- Satılan Hizmet Maliyeti (-)	-248.322,88	
BRÜT SATIŞ KARI VEYA ZARARI		1.422.940,78
E- FAALİYET GİDERLERİ (-)		-2.129.938,63
1- Genel Yönetim Giderleri (-)	-2.129.938,63	
FAALİYET KARI VEYA ZARARI		-706.997,85
F- DİĞER FAALİYETLERDEN OLAĞAN GELİR VE KARLAR		793.473,43
1- Faiz Gelirleri	2.673,74	
2- Komisyon Gelirleri	603.895,56	
3- Faaliyetle İlgili Diğer Olağan Gelir ve Karlar	186.904,13	
G- DİĞER FAALİYETLERDEN OLAĞAN GİDER VE ZARARLAR (-)		0,00
H- FİNANSMAN GİDERLERİ (-)		0,00
OLAĞAN KAR VEYA ZARAR		86.475,58
I- OLAĞANDIŞI GELİR VE KARLAR		600,73
1- Diğer Olağandışı Gelir ve Karlar	600,73	
J- OLAĞANDIŞI GİDER VE ZARARLAR (-)		0,00
1- Diğer Olağandışı Gider ve Zararlar		
2- Komisyon Giderleri		
DÖNEM KARI VEYA ZARARI		87.076,31
K- DÖNEM KARI VERGİ VE DİĞER YASAL YÜKÜMLÜLÜK KARŞILIKLARI (-)		-17.422,63
DÖNEM NET KARI VEYA ZARARI		69.653,68

TÜRKİYE BAROLAR BİRLİĞİ İKTİSADİ İŞLETMESİ

01.01.2014 – 31.12.2014 DÖNEMİ

AYRINTILI GELİR TABLOSU AÇIKLAMALARI

A-) BRÜT SATIŞLAR

1-) **Yurtiçi Satışlar** : Bu başlık altında yer alan 2.879.359,90 TL tutarın dökümü aşağıdaki gibidir.

Arabuluculuk Eğitimi Gelirleri	262.690,61 TL
Dergi Satışları	78.508,08 TL
Cübbe Satışları	26.130,42 TL
Yayın Satışları	136.929,85 TL
Sodexo Gelirleri	4.537,25 TL
Sanatsal Etkinlikler Gelirleri	5.970,36 TL
Aksesuar Satışları	4.686,67 TL
Barokart Satışları	615.292,58 TL
E-İmza Satışları	1.549.482,15 TL
Elektronik Emtia Satışları	85.858,00 TL
Fotokopi Gelirleri	109.273,93 TL
Toplam	2.879.359,90 TL

B-) SATIŞ İNDİRİMLERİ

1-) **Satıştan İadeler (-)** : Döneme ilişkin satıştan iade tutarı 1.893,25 TL 'dir.

D-) SATIŞLARIN MALİYETİ

1-) **Satılan Ticari Mallar Maliyeti (-)** : Döneme ilişkin satılan ticari malların maliyeti 1.206.202,99 TL 'dir

2-) **Satılan Hizmet Maliyeti (-)** :Türk Trust A.Ş., Petrol Ofisi A.Ş., Sodexo A.Ş. entegrasyonu ve sodexo satış hizmetleri nedeniyle katlanılan maliyet 248.322,88 TL 'dir.

İKT. İŞL.

E-) FAALİYET GİDERLERİ (-)

1-) Genel Yönetim Giderleri : Bu dönemde yapılmış genel yönetim gideri 2.129.938,63 TL. dir.

F-) DİĞER FAALİYETLERDEN OLAĞAN GELİR VE KÂRLAR

Faiz geliri, komisyon geliri, adrese teslim hizmet geliri ve diğer olağan gelir ve karlar toplam tutarı 793.473,43 TL 'dir.

I-) OLAĞANDIŞI GELİR VE KÂRLAR

1-) Diğer Olağandışı Gelir ve Karlar : Bu başlık altında yer alan 600,73 TL. sı banka hesaplarımıza fazla ve yersiz yatırılan meblağlardan oluşmaktadır.

Dönem Net Karı 69.653,68 TL 'dir.

TÜRKİYE BAROLAR BİRLİĞİ İKTİSADI İŞLETMESİ
01.01.2013 - 31.12.2013 DÖNEMİ
AYRINTILI BİLANÇOSU

AKTİF (VARLIKLAR)		PASİF (KAYNAKLAR)	
I- DÖNEN VARLIKLAR		I- KISA VAD.YAB.KAYN.	
A- Hazır Değerler	90.000,43	A- Mali Borçlar	0,00
1- Kasa	1.971,81	B- Ticari Borçlar	29.025,09
3- Bankalar	86.535,62	1- Satıcılar	29.025,09
5- Diğer Hazır Değerler	1.493,00	C- Diğer Borçlar	328.571,10
C- Ticari Alacaklar	489.432,19	1- Türkiye Barolar Birliğine Borçlar	289.787,10
1- Alıcılar	489.432,19	4- Personele Borçlar	0,00
6- Diğer Ticari Alacaklar	0,00	5- Diğer Çeşitli Borçlar	38.784,00
D- Diğer Alacaklar	0,00	D- Alınan Avanslar	0,00
5- Diğer Çeşitli Alacaklar	0,00	1- Alınan Sipariş Avansları	0,00
E- Stoklar	998.357,22	E- Yıl.Yaygın İnş.ve Onarım Hakediş Bed.	0,00
4- Ticari Mallar	998.357,22	F- Öd.Vergi ve Diğer Yük.	110.107,75
7- Verilen Sipariş Avansları	0,00	1- Ödenecek Vergi ve Fonlar	74.596,39
F- Yıl.Yaygın İnş.ve Onarım Maliyetleri	0,00	2- Ödenecek Sosyal Güvenlik Kes.	35.511,36
G- Gel.Aylara Ait Gid. ve Gelir Tah.	0,00	G- Borç ve Gider Karşılıkları	35.795,07
H- Diğer Dönen Varlıklar	384,93	1-Dönem Karı Vergi ve Diğer Yasal Yüküm.Karş	35.795,07
1- Devreden K.D.V.	0,00	2-Dön.Karının Peşin Ödenen Vergi ve Diğer Yül	0,00
4- Peşin Ödenen Vergiler ve Fonlar	384,93	H- Gel.Aylara Ait Gelirler ve Gid.Tah.	0,00
6- Personel Avansları	0,00	I- Diğer Kısa Vadeli Yabancı Kaynaklar	0,00
DÖNEN VARLIKLAR TOPLAMI	1.578.174,77	KISA VADELİ YAB.KAYN.TOPLAMI	503.499,01
II- DURAN VARLIKLAR		III- ÖZ KAYNAKLAR	
A- Ticari Alacaklar	0,00	A- Ödenmiş Sermaye	1.002.538,47
B- Diğer Alacaklar	0,00	1- Sermaye	1.000.000,00
C- Mali Duran Varlıklar	0,00	2- Sermaye Düzeltmesi Olumlu Fark	2.538,47
D- Maddi Duran Varlıklar	69.469,50	B- Sermaye Yedekleri	0,00
6- Demirbaşlar	116.093,01	C- Kar Yedekleri	0,00
8- Birikmiş Amortismanlar (-)	-46.623,51	D- Geçmiş Yıllar Kârları	42.712,67
E- Maddi Olmayan Duran Varlıklar	44.011,00	1- Geçmiş Yıllar Kârları	42.712,67
1- Haklar	55.000,00	E- Geçmiş Yıllar Zararları (-)	-24.931,70
2- Diğer Maddi Olmayan Duran Varlıklar	45.000,00	1- Geçmiş Yıllar Zararları (-)	-24.931,70
3- Birikmiş Amortismanlar (-)	-55.989,00	F- Dönem Net Karı / Zararı	167.836,82
F- Özel Tükenmeye Tabi Varlıklar	0,00	1- Dönem Net Kârı	167.836,82
G- Gel.Yıllara Ait Giderler ve Gelir Tah.	0,00	ÖZKAYNAKLAR TOPLAMI	1.188.156,26
1- Gelecek Yıllara Ait Giderler	0,00		
H- Diğer Duran Varlıklar	0,00		
DURAN VARLIKLAR TOPLAMI	113.480,50		
AKTİF (VARLIK) TOPLAMI	1.691.655,27	PASİF (KAYNAKLAR) TOPLAMI	1.691.655,27

İKT. İŞL.

TÜRKİYE BAROLAR BİRLİĞİ İKTİSADİ İŞLETMESİ
01.01.2013 – 31.12.2013 DÖNEMİ
AYRINTILI BİLANÇO AÇIKLAMALARI

AKTİF

I- DÖNEN VARLIKLAR

A-) Hazır Değerler

31.12.2013 tarihi itibariyle 90.000,43 TL olarak görünen hazır değerler mevcudunun dökümü aşağıdaki gibidir.

1-) Kasa : Kasa mevcudu 1.971,81 TL,

3-) Banka : T.Halk Bankası Yenişehir Şubesi 16000098 hesap bakiyesi 13.005,00 TL, TEB Şaşmaz Şb. 28872 hesap bakiyesi 1.395,17 TL. Denizbank Çukurambar Şb. 7117399-351 hesap bakiyesi 72.135,45 TL.'dır.

5-) Diğer Hazır Değerler : Türk Ekonomi Bankası Şaşmaz Şubesi 21601 sanal pos bakiyesi 1.493,00 TL'dır.

C-) Ticari Alacaklar

1-) Alıcılar : T.B.B. Dergisi, yayın, barokart, e-imza satışlarımız ve komisyon alacaklarımız nedeniyle 489.432,19 TL tutarında alacağımız bulunmaktadır.

E-) Stoklar

4-) **Ticari Mallar:** Bu başlık altında görünen Ticari Mallar dökümü aşağıdaki gibidir.

Dergi Stokları	9.973,52 TL
Cübbe Stokları	1.805,70 TL
Kitap Stokları	20.867,79 TL
Aksesuar Stokları	3.316,96 TL
Barokart Stokları	128.965,60 TL
E-İmza Stokları	233.815,50 TL
Elektronik Emtia Stokları	599.612,15 TL
Toplam	998.357,22 TL

H-) Diğer Dönen Varlıklar

4-) **Peşin Ödenen Vergiler ve Fonlar** : Döneme ilişkin peşin ödenen vergiler ve fonlar tutarı 384,93 TL 'dir.

Dönen Varlıklar Toplamı 1.578.174,77 TL 'dir.

II- DURAN VARLIKLAR

D-) Maddi Duran Varlıklar

6-) **Demirbaşlar** : İktisadi İşletme faaliyetlerinin sürdürülebilmesi için satın alınan demirbaşların tutarı 31.12.2013 tarihi itibarıyla 116.093,01 TL 'dir.

8-) **Birikmiş Amortismanlar (-)** : Demirbaşlarımıza ilişkin ayrılan amortisman tutarı 46.623,51 TL 'sıdır.

E-) Maddi Olmayan Duran Varlıklar

1-) **Haklar** : E-İmza lisansı ve Arnica E-İmza Kütüphanesi lisans hakları tutarı 55.000,00 TL 'dir.

6-) **Diğer Maddi Olmayan Duran Varlıklar** : Entegrasyon programı yazılımları tutarı 45.000,00 TL'dir.

7-) **Birikmiş Amortismanlar (-)** : Maddi olmayan duran varlıklar ile ilgili ayrılan amortisman tutarı 55.989,00 TL 'sıdır.

Duran Varlıklar Toplamı 113.480,50 TL 'dir.

Aktif (Varlık) Toplamı 1.691.655,27 TL 'dir.

PASİF

I- KISA VADELİ YABANCI KAYNAKLAR

B-) Ticari Borçlar

1-) **Satıcılar** : İktisadi İşletme faaliyetleri nedeniyle yapılan vadeli mal ve hizmet alımları nedeniyle ödenecek tutar bilanço tarihi itibarıyla 29.025,09 TL 'dir.

C-) Diğer Borçlar

1-) Bu başlık altında yer alan 289.787,10 TL, İktisadi İşletme faaliyetlerinin yürütülebilmesi için Türkiye Barolar Birliği tarafından karşılanan finansman nedeniyle oluşmuştur.

5-) Diğer çeşitli borçlar kaleminde gözüken 38.784,00 TL barokart alıcıları tarafından banka hesaplarımıza yatırılan ve barolar adına yapılan tahsilat tutarıdır.

F-) Ödenecek Vergi ve Diğer Yükümlülükler

1-) **Ödenecek Vergi ve Fonlar** : Gelir vergisi kesintisine tabi personel ve diğer kesintiye tabi ücretler nedeniyle tahakkuk eden ve süresi içerisinde ilgili kurumlara ödenecek yükümlülüklerimiz bilanço tarihi itibarıyla 74.596,39 TL 'dir.

2-) **Ödenecek Sosyal Güvenlik Kesintileri** : S.G.K. 'ya tabi personel için takip eden ayın sonuna kadar ödenmesi gereken tutar bilanço tarihi itibarıyla 35.511,36 TL 'dir.

G-) Borç ve Gider Karşılıkları

1-) **Dönem Kârı Vergi ve Diğer Yasal Yükümlülükler Karşılığı** : Bu başlık altında yer alan 35.795,07 TL dönem kârından vergi idaresine ödenmek üzere ayrılan kurumlar vergisini göstermektedir.

Kısa Vadeli Yabancı Kaynaklar Toplamı 503.499,01 TL 'dir.

III-ÖZ KAYNAKLAR

A-) Ödenmiş Sermaye

Bu başlık altında yer alan 1.002.538,47 TL tutarın, 1.000.000,00 TL 'sı işletme faaliyetlerinin yürütülebilmesi için Türkiye Barolar Birliği tarafından ödenmiş sermayeyi, 2.538,47 TL 'sı 2003 yılı zararı mahsup edildikten sonra kalan enflasyon düzeltmesi nedeniyle olumlu sermaye farkını göstermektedir.

D-) Geçmiş Yıllar Kârları

Bu başlık altında yer alan 42.712,67 TL,82.309,69 TL.lık 2011 yılı karından 39.597,02 TL. geçmiş yıl zararları mahsup edildikten sonra kalan tutardır.

E-) Gemiř Yıllar Zararları (-)

Bu bařlık altında yer alan 24.931,70 TL 2012 yılı zararını gstermektedir.

F-) Dnem Net Karı / Zararı

1-) Dnem Net Karı : 2013 Yılı Bilano Dnem Net Karı 167.836,82 TL ‘dir.

z Kaynaklar Toplamı 1.188.156,26 TL ‘dir.

Pasif (Kaynaklar) Toplamı 1.691.655,27 TL ‘dir.

TÜRKİYE BAROLAR BİRLİĞİ İKTİSADİ İŞLETMESİ
01.01.2013 - 31.12.2013 DÖNEMİ
AYRINTILI GELİR TABLOSU

A- BRÜT SATIŞLAR		3.652.997,77
1- Yurtiçi Satışlar	3.652.997,77	
B- SATIŞ İNDİRİMLERİ (-)		-2.838,79
1- Satıştan İndirimler (-)	-2.838,79	
C- NET SATIŞLAR		3.650.158,98
D- SATIŞLARIN MALİYETİ (-)		-2.327.814,56
1- Satılan Ticari Mallar Maliyeti (-)	-1.381.305,99	
2- Satılan Hizmet Maliyeti (-)	-946.508,57	
BRÜT SATIŞ KARI VEYA ZARARI		1.322.344,42
E- FAALİYET GİDERLERİ (-)		-1.381.366,39
1- Genel Yönetim Giderleri (-)	-1.381.366,39	
FAALİYET KARI VEYA ZARARI		-59.021,97
F- DİĞER FAALİYETLERDEN OLAĞAN GELİR VE KARLAR		597.494,99
1- Faiz Gelirleri	2.724,37	
2- Komisyon Gelirleri	582.398,01	
3- Faaliyetle İlgili Diğer Olağan Gelir ve Karlar	12.372,61	
G- DİĞER FAALİYETLERDEN OLAĞAN GİDER VE ZARARLAR (-)		0,00
H- FİNANSMAN GİDERLERİ (-)		0,00
OLAĞAN KAR VEYA ZARAR		538.473,02
I- OLAĞANDIŞI GELİR VE KARLAR		525,08
1- Diğer Olağandışı Gelir ve Karlar	525,08	
J- OLAĞANDIŞI GİDER VE ZARARLAR (-)		-335.366,21
1- Diğer Olağandışı Gider ve Zararlar		
2- Komisyon Giderleri	-335.366,21	
DÖNEM KARI VEYA ZARARI		203.631,89
K- DÖNEM KARI VERGİ VE DİĞER YASAL YÜKÜMLÜLÜK KARŞILIKLARI (-)		-35.795,07
DÖNEM NET KARI VEYA ZARARI		167.836,82

İKT. İŞL.

TÜRKİYE BAROLAR BİRLİĞİ İKTİSADİ İŞLETMESİ
01.01.2013 – 31.12.2013 DÖNEMİ
AYRINTILI GELİR TABLOSU AÇIKLAMALARI

A-) BRÜT SATIŞLAR

1-) Yurtiçi Satışlar : Bu başlık altında yer alan 3.652.997,77 TL tutarın dökümü aşağıdaki gibidir.

Digeste Turcica Dergisi Satışları	72,00 TL
Dergi Satışları	84.719,61 TL
Cübbe Satışları	20.986,10 TL
Yayın Satışları	63.618,28 TL
Sodexo Satış Gelirleri	297.750,86 TL
Aksesuar Satışları	2.689,40 TL
Barokart Satışları	427.294,89 TL
E-İmza Satışları	1.292.305,58 TL
Elektronik Emtia Satışları	492.694,31 TL
Fotokopi Gelirleri	89.341,82 TL
Arabuluculuk Eğitimi	881.524,92 TL
Toplam	3.652.997,77 TL

B-) SATIŞ İNDİRİMLERİ

1-) Satıştan İadeler (-) : Döneme ilişkin satış iade tutarı 2.838,79 TL 'dir.

D-) SATIŞLARIN MALİYETİ

1-) Satılan Ticari Mallar Maliyeti (-) : Döneme ilişkin satılan ticari malların maliyeti 1.381.305,99 TL 'dir.

2-) Satılan Hizmet Maliyeti (-) :Türk Trust A.Ş., Petrol Ofisi A.Ş., ve Sodexo A.Ş. entegrasyonu ve Sodexo satışı nedeniyle katlanılan maliyet 946.508,57 TL 'dir.

E-) FAALİYET GİDERLERİ (-)

1-) Genel Yönetim Giderleri : Bu dönemde yapılmış genel yönetim gideri 1.381.366,39 TL 'dir.

F-) DİĞER FAAL.OLAĞAN GELİR VE KARLAR

Faaliyetle ilgili diğer olağan gelir ve karlar toplam tutarı 12.372,61 TL 'dir.Bu rakamın 5.000,00 TL.sı reklam gelirlerinden, 7.288,71 TL.sı adrese teslim hizmet gelirinden ve 83,90 TL.sı uyap hizmet gelirinden oluşmaktadır.

I- OLAĞANDIŞI GELİR VE KÂRLAR

1-) Diğer Olağandışı Gelir ve Karlar : Bu başlık altında yer alan 525,08 TL 'lik tutar banka hesaplarımıza fazla ve yersiz yatırılan meblağlardan oluşmaktadır.

J_) OLAĞAN DIŞI GİDER VE ZARARLAR (-)

Barolarımıza aktarılan Petrol Ofisi komisyonu, E-İmza satış payı ve diğer gider ve zararlar tutarı 335.366,21 TL. dir.

Dönem Net Karı; vergi ve diğer yasal yükümlülükler karşılığı 35.795,07 TL. ayrıldıktan sonra net 167.836,82 TL 'dir.

TBB-SYDF LİTAl HOTEL – SPA TURİZM İŞLETMELERİ İKTİSADİ İŞLETMESİ

İktisadi İşletmemiz, Birlik bünyesinde bulunan Otel ve D Blok binalarının işletilmesi için Yönetim Kurulu kararı ile 26.08.2010 tarihinde kurulmuştur.

TBB Litai Konuk Evi Barolara kayıtlı tüm avukat ve yakınlarının konaklama ve sosyal hizmetlerini karşılamaktadır.

Ödenmiş sermayesi kuruluşta 1.000.000,00 TL iken, daha sonra sermaye artırımını ile 4.550.000,00 TL' ye çıkarılmıştır.

01.04.2013- 31.03.2015 tarihine kadarki faaliyetlerinde;

- 730 gün kesintisiz hizmet verilmiş,
- Litai Hotel bu dönemde toplam 22.645 odada 41.340 misafir ağırlamıştır. Bu geceleme içerisinde 4.180 (%18,45) adedi TBB misafirlerine ait olup, tutarı 490.520,00 TL 'dir.
- 862 adet organizasyon düzenlenmiş ve bu organizasyonlara 111.086 kişi katılmıştır.

Bu dönemde düzenlenen organizasyon ve katılan kişi sayısı şöyledir;

İlgili Yıl	Organizasyon Adedi	Katılan Kişi Sayısı
2013 Yılı 9 Ay	285	30.010
2014 Yılı	438	66.162
2015 Yılı 3 Ay	139	14.914
Toplam	862	111.086

- % 53 Ortalama oda doluluğu gerçekleşmiş
- 11.688.340,33 TL (KDV Hariç) ciro elde edilmiştir.

1. 01.01.2015 - 31.03.2015 Bilanço ve Açıklamaları
2. 01.01.2015 - 31.03.2015 Gelir Tablosu ve Açıklamaları
3. 01.01.2014 - 31.12.2014 Bilanço ve Açıklamaları
4. 01.01.2014 - 31.12.2014 Gelir Tablosu ve Açıklamaları
5. 01.01.2013 - 31.12.2013 Bilanço ve Açıklamaları
6. 01.01.2013 - 31.12.2013 Gelir Tablosu ve Açıklamaları
7. 01.04.2015 – 31.03.2017 Bütçe Gelirleri Tasarısı
8. 01.04.2015 – 31.03.2017 Bütçe Giderleri Tasarısı
9. İlgili Dönem Bütçe Gelir Gider Tasarısı Gerekçeleri

TBB-SYDF LİTAL HOTEL - SPA TUR. İŞL. İŞL. İKT. İŞL.

01.01.2015 - 31.03.2015 DÖNEMİ

AYRINTILI BİLANÇOSU

AKTİF (VARLIKLAR)		PASİF (KAYNAKLAR)	
I DÖNEN VARLIKLAR	573.022,21	I KISA VADELİ YABANCI KAYNAKLAR	734.409,71
A Hazır Değerler	63.540,22	A Mali Borçlar	0,00
1 Kasa	4.553,86	B Ticari Borçlar	568.815,65
2 Bankalar	6.956,97	1 Satıcılar	568.815,65
3 Diğer Hazır Değerler	52.029,39	2 Alınan Depozito ve Teminatlar	0,00
B Menkul Kıymetler	0,00	C Diğer Borçlar	2.049,76
C Ticari Alacaklar	104.063,47	1 Personele Borçlar	0,00
1 Alıcılar	104.063,47	2 Diğer Çeşitli borçlar	2.049,76
2 Verilen Depozito ve Teminatlar	0,00	D Alınan Avanslar	64.531,45
D Diğer Alacaklar	30.922,17	1 Alınan Sipariş Avansları	64.531,45
1 Diğer Çeşitli Alacaklar	30.922,17	E Yıllara Yaygın İnşaat Ve Onarım Hakedi	0,00
E Stoklar	345.872,50	F Ödenecek Vergi ve Diğer Yükümlülük	99.012,85
1 İlk Madde ve Malzeme	345.872,50	1 Ödenecek Vergi ve Fonları	46.590,31
2 Verilen Sipariş Avansları	0,00	2 Ödenecek Sosyal Güvenlik Kesintileri	52.422,54
F Yıllara Yaygın İnşaat Ve Onarım Maliyetleri	0,00	G Borç ve Gider Karşılıkları	0,00
G Gel. Ayl. Ait Gid. Ve Gelir Tah.	19.995,75	1 Dönem Karının Peşin Ödenen Verg. Yük.	0,00
1 Gelecek Aylara ait Giderler	19.995,75	H Gelecek Aylara Ait Gelirler ve Gider Tahakkukları	0,00
H Diğer Dönen Varlıklar	8.628,10	I Diğer Kısa Vadeli Yabancı Kaynaklar	0,00
1 Devreden KDV	0,00	II UZUN VADELİ YABANCI KAYNAKLAR	0,00
2 Peşin Ödenen Vergiler ve Fonlar	873,28	A Mali Borçlar	0,00
3 İş Avansları	1.754,82	B Ticari Borçlar	0,00
4 Personel avansları	6.000,00	C Diğer Borçlar	0,00
II DURAN VARLIKLAR	712.630,88	D Alınan Avanslar	0,00
A Ticari Alacaklar	6.000,00	E Borç ve Gider Karşılıkları	0,00
Verilen Depozito ve Teminatlar	6.000,00	Gider Tahakkukları	0,00
B Diğer Alacaklar	0,00	UZUN VADELİ YABANCI KAYNAKLAR TOPLAMI	0,00
C Mali Duran Varlıklar	0,00	III ÖZKAYNAKLAR	551.243,38
D Maddi Duran Varlıklar	310.560,57	A Ödenmiş Sermaye	4.550.000,00
1 Demirbaşlar	1.626.497,09	1 Sermaye	4.550.000,00
2 Birikmiş Amortismanlar (-)	-1.315.936,52	B Sermaye Yedekleri	0,00
E Maddi Olmayan Duran Varlıklar	396.070,31	C Kar Yedekleri	0,00
1 Özel Maliyetler	1.624.641,32	D Geçmiş Yıllar Karları	0,00
2 Diğer Maddi Olmayan Duran Varlıklar	47.921,82	E Geçmiş Yıllar Zararları	-3.929.168,86
3 Birikmiş Amortismanlar (-)	-1.276.492,83	1 Geçmiş Yıllar Zararları (-)	-3.929.168,86
F Özel Tükenmeye Tabi Varlıklar	0,00	F Dönem Net Zararı	-69.587,76
G Gel. Yıllara Ait Giderler ve Gel. Tah.	0,00		
1 Gelecek Yıllara Ait Giderler	0,00		
H Diğer Duran Varlıklar	0,00		
AKTİF (VARLIKLAR) TOPLAMI	1.285.653,09	PASİF KAYNAKLAR TOPLAMI	1.285.653,09

LİTAL

TBB-SYDF LİTAİ HOTEL-SPA TUR.İŞL.İKT.İŞL.

01.01.2015 – 31.03.2015 DÖNEMİ

BİLANÇO AÇIKLAMALARI

AKTİF

I – DÖNEN VARLIKLAR

A) Hazır Değerler : 31.03.2015 tarihi itibariyle 63.540,22 TL. olarak hazır değerler mevcudunun dökümü aşağıdaki gibidir.

1. Kasa :Şirket kasasında 4.553,86 TL.

2. Banka :T.Halk Bankası Yenişehir şubesi vadesiz mevduat hesabı; 3.566,60 TL, Denizbank Ç.Ambar şubesi Vadesiz mevduat hesabı; 3.383,03 TL. Akbank Balgat Şubesi vadesiz mevduat Hesabı; 7,29 TL. ve Yapıkredi Bankası vadesiz mevduat hesabı; 0,05 TL.

3. Diğer hazır değerler : Diğer hazır değerler mevcudu T. Halk Bankası Yenişehir şubesi Kredi kartı (pos) hesabında bulunan 51.465,89 TL ve Barokart hesabında 563,50 TL bulunmaktadır.

C) Ticari Alacaklar : 31.03.2015 tarihi itibariyle;

1. Alıcılar : Mal ve hizmet satışlarından alacağımız 104.063,47 TL,

D) Diğer Alacaklar : Bu başlık altında görünen diğer alacak tutarı 30.922,17 TL ‘ dir. Alacak vergi kesintilerinden olup, vergi dairesi borçlarımızdan mahsup edilecektir.

E) Stoklar : Bu başlık altında görünen 345.872,50 TL tutarındaki stok kalemleri dökümü aşağıdaki gibidir.

1. İlk madde ve malzeme : Bu başlık altında hizmet üretiminde kullanılacak malzeme stokları

Yiyecek Stokları	85.055,67 TL.
İçecek Stokları	50.966,84 TL.
İşletme Malzemeleri Stokları	164.743,54TL.
Genel Malzeme Stokları	45.106,45 TL.

G) Gelecek Aylara Ait Gider ve Gelir Tahakkukları : Bu başlık altında görünen 19.995,75 TL. peşin ödenen giderlerden, gelecek aylara gider olarak yansıtılacak olan tutarlar toplamıdır.

H) Diğer Dönen Varlıklar : Bu başlık altında görünen 8.628,10 TL tutarındaki diğer dönen varlıklar dökümü aşağıdaki gibidir.

1. Peşin ödenen vergi ve fonlar : Banka vadeli hesap faiz ve fonları için ödenen vergi ve fonlar tutarı 873,28 TL ‘ dir. Bu bedel vergi borçlarından mahsup edilecektir.

3. İş Avansları ve Diğer Avanslar : 7.754,82 TL ‘dir.

Dönem dönen varlıklar toplamı : 573.022,21 TL ‘ dir.

II – DURAN VARLIKLAR

A) Ticari Alacaklar : Bu başlık altında görünen 6.000,00 TL. verilen depozito ve teminatlardan oluşmaktadır.

D) Maddi Duran Varlıklar : İktisadi işletme faaliyetlerinin sürdürülebilmesi için satın alınan demirbaşların tutarı 31.03.2015 tarihi itibarıyla 1.626.497,09 TL olup, bu demirbaşlara ilişkin ayrılan amortisman tutarı da (-) 1.315.936,52 TL ‘ dir.

E) Maddi Olmayan Duran Varlıklar : Bu başlık altında görünen 1.672.563,14 TL ‘ dir.

1. Özel maliyetler : Tesis tadilat ve inşaat harcamaları tutarı 1.624.641,32 TL ‘ dir.

2. Diğer maddi olmayan varlıklar : Bilgisayar yazılımları alım tutarı 47.921,82 TL ‘ dir.

3. Birikmiş amortisman (-) : Maddi olmayan duran varlık demirbaşlara ilişkin ayrılan amortisman tutarı (-) 1.276.492,83 TL ‘ dir.

Duran Varlıklar Toplamı : 712.630,88 TL ‘ dir.

AKTİFLER TOPLAMI : 1.285.653,09 TL ‘ dir.

PASİF

I – KISA VADELİ YABANCI KAYNAKLAR

B) Ticari Borçlar : 31.03.2015 tarihi itibariyle;

01. Satıcılar : İlk madde malzeme ile tesis tadilat ve onarım işleri için yapılan satın alma sonucunda piyasaya olan borç 568,815,65 TL ‘ dir.

C) Diğer Borçlar : 31.03.2015 tarihi itibariyle;

01. Diğer Çeşitli Borçlar : Bu başlık altında görünen avans borcu 2.049,76 TL ‘ dir.

D) Alınan Avanslar : 31.03.2015 tarihi itibariyle;

01. Alınan sipariş avansları : Müşterilerden alınan konaklama ve organizasyon avans tutarı 64.531,45 TL ‘ dir.

F) Ödenecek Vergi ve Diğer Yükümlülükler : Bu başlık altında yer alan 99.012,85 TL tutar, 31.03.2015 tarihi itibariyle istihdam edilen çalışanlara ait vergi ve soysal güvenlik kesintileri nedeniyle tahakkuk eden ve süresi içerisinde ilgili kurumlara ödenecek yükümlülüklerimizi göstermektedir.

Kısa vadeli yabancı kaynaklar toplamı : 734.409,71 TL ‘ dir.

III – ÖZKAYNAKLAR

A) **Ödenmiş sermaye** : Bu başlık altında yer alan 4.550.000,00 TL tutar işletme faaliyetlerinin yürütülebilmesi ile tadilat ve inşaat işlerinin yapılabilmesi için TBB SYDF tarafından ödenmiş sermayeyi göstermektedir.

E) **Geçmiş Yıl Zararları** : -3.929.168,86 TL‘dir.

F) **Dönem net zararı** : Bu dönem net zararı -69.587,76 TL‘dir.

Kış sezonu sebebiyle yaşanan mevsimlik düşüşler yaz sezonuyla birlikte yükselişe geçecektir.

Özkaynaklar toplamı : 551.243,38 TL ‘dir.

PASİF TOPLAMI : 1.285.653,09 TL ‘dir.

TBB-SYDF LİTAİ HOTEL - SPA TUR. İŞL. İŞL. İKT. İŞL.			
01.01.2015 -31.03.2015 DÖNEMİ			
GELİR TABLOSU			
A-BRÜT SATIŞLAR			1.514.592,86 TL
1-Yurt İçi Satışlar		1.496.865,34 TL	
-Konaklama Gelirleri	519.879,00 TL		
-Çamaşırhane Gelirleri	17,80 TL		
-Minibar Gelirleri	5.701,89 TL		
-Alacarte Restoran Gelirleri	302.565,04 TL		
-Banket Gelirleri	606.348,53 TL		
-Spa Gelirleri	35.374,79 TL		
-Kuaför Gelirleri	9.815,56 TL		
-Kira Stand Gelirleri	17.021,20 TL		
-Diğer Gelirler	141,53 TL		
2-Diğer Gelirler		17.727,52 TL	
-Diğer Gelirler	17.727,52 TL		
B-SATIŞ İNDİRLİMLERİ (-)			0,00 TL
1-Satıştan İadeler (-)			
C-NET SATIŞLAR			1.514.592,86 TL
D-SATIŞLARIN MALİYETİ (-)			1.424.080,71 TL
1-Hizmet Üretim Maliyeti (-)		1.007.071,33 TL	
-Hizmet Üretim Personel Maliyeti	560.039,52 TL		
-Diğer Hizmet Üretim Maliyeti.	447.031,81 TL		
2-Satılan Hizmet Maliyeti (-)		417.009,38 TL	
-Konaklama Maliyetleri	20.887,26 TL		
-Kahvaltı Maliyetleri	60.805,60 TL		
-Minibar Maliyetleri	1.940,40 TL		
-Alacarte Restoran Maliyetleri	159.880,67 TL		
-Spa Maliyetleri	2.350,03 TL		
-Banket Maliyetleri	171.145,42 TL		
			0,00 TL
BRÜT SATIŞ KARI VEYA ZARARI			90.512,15 TL
E-FAALİYET GİDERLERİ			160.974,90 TL
1-Genel Yönetim Giderleri (-)		160.974,90 TL	
-Genel Yönetim Personel Maliyeti	106.128,13 TL		
-Diğer Genel Yönetim Giderleri	54.846,77 TL		
FAALİYET KARI VEYA ZARARI			-70.462,75 TL
F-DİĞER FAALİYETLERDEN OLAĞAN GELİR VE KARLAR			974,99 TL
1-Faiz Gelirleri		974,99 TL	
2-Kambiyo Karları		0,00 TL	
3-Faaliyetlerle İlgili Diğer Olağan Gelir ve Karlar		0,00 TL	
G-DİĞER FAAL. OLAĞAN GİDER VE ZARARLAR(-)			0,00 TL
H-FİNANSMAN GİDERLERİ (-)			0,00 TL
OLAĞAN KAR VEYA ZARAR			-69.487,76 TL
I-OLAĞAN DIŞI GELİR VE KARLAR			
J-OLAĞANDIŞI GİDER VE ZARARLAR (-)			-100,00 TL
DÖNEM KARI VEYA ZARARI			-69.587,76 TL
K-DÖNEM KARI VERGİ VE DİĞER YASAL YÜK. KARŞ.(-)			
DÖNEM NET ZARARI			-69.587,76 TL

TBB-SYDF LİTAl HOTEL-SPA TUR.İŞL.İKT.İŞL.

01.01.2015 – 31.03.2015 DÖNEMİ

GELİR TABLOSU AÇIKLAMALARI

A-) BRÜT SATIŞLAR

1-) Yurtiçi satışlar : Bu başlık altında yer alan 1.514.592,86 TL tutarın dökümü aşağıdaki gibidir.

Konaklama Satışları	519.879,00 TL.
Banket Satışları	606.348,53 TL.
Diğer Satışlar	388.365,33 TL.
Toplam	1.514.592,86 TL.

B-) SATIŞLARIN MALİYETİ

1-) Satılan hizmet maliyeti (-) : Satışların gerçekleşmesi için verilecek hizmetlerle ilgili bordrolu personel, ekstra personel ücretleri ile yiyecek ve içecek gider maliyeti toplamı 1.424.080,71 TL ' dir.

C-) FAALİYET GİDERLERİ

1-) Genel yönetim giderleri (-) : Bu dönemde yapılmış genel yönetim gideri tutarı 160.974,90 TL ' dir.

D-) DİĞER FAAL. DOĞAN GELİR VEYA KARLAR

1-) Faiz gelirleri : Döneme ait vadeli mevduat faiz geliri 974,99 TL ' dir.

Dönem Net Zararı : 69.587,76 TL ' dir.

LİTAl

TBB-SYDF LİTAL HOTEL - SPA TUR. İŞL. İŞL. İKT. İŞL.
01.01.2014 - 31.12.2014 DÖNEMİ
AYRINTILI BİLANÇOSU

AKTİF (VARLIKLAR)		PASİF (KAYNAKLAR)	
I DÖNEN VARLIKLAR	735.391,75	I KISA VADELİ YABANCI KAYNAKLAR	832.708,31
A Hazır Değerler	202.978,58	A Mali Borçlar	0,00
1 Kasa	22.183,16	B Ticari Borçlar	336.176,99
2 Bankalar	154.214,78	1 Satıcılar	336.176,99
3 Diğer Hazır Değerler	26.580,64	2 Alınan Depozito ve Teminatlar	0,00
B Menkul Kıymetler	0,00	C Diğer Borçlar	336.284,59
C Ticari Alacaklar	152.948,40	1 Personle Borçlar	0,00
1 Alıcılar	152.948,40	2 Diğer Çeşitli borçlar	336.284,59
2 Verilen Depozito ve Teminatlar	0,00	D Alınan Avanslar	34.546,45
D Diğer Alacaklar	30.922,17	1 Alınan Sipariş Avansları	34.546,45
1 Diğer Çeşitli Alacaklar	30.922,17	E Yıllara Yaygın İnşaat Ve Onarım Hakedi	0,00
E Stoklar	337.010,69	F Ödenecek Vergi ve Diğer Yükümlülükler	125.700,28
1 İlk Madde ve Malzeme	337.010,69	1 Ödenecek Vergi ve Fonları	64.244,54
2 Verilen Sipariş Avansları	0,00	2 Ödenecek Sosyal Güvenlik Kesintileri	61.455,74
F Yıllara Yaygın İnşaat Ve Onarım Maliyetleri	0,00	G Borç ve Gider Karşılıkları	0,00
G Gel. Ayl. Ait Gid. Ve Gelir Tah.	0,00	1 Dönem Karının Peşin Ödenen Verg. Yük.	0,00
1 Gelecek Aylara ait Giderler	0,00	H Gelecek Aylara Ait Gelirler ve Gider Tahakkukları	0,00
H Diğer Dönen Varlıklar	11.531,91	I Diğer Kısa Vadeli Yabancı Kaynaklar	0,00
1 Devreden KDV	0,00	II UZUN VADELİ YABANCI KAYNAKLAR	0,00
2 Peşin Ödenen Vergiler ve Fonlar	727,09	A Mali Borçlar	0,00
3 İş Avansları	1.804,82	B Ticari Borçlar	0,00
4 Personel avansları	9.000,00	C Diğer Borçlar	0,00
II DURAN VARLIKLAR	719.272,77	D Alınan Avanslar	0,00
A Ticari Alacaklar	6.000,00	E Borç ve Gider Karşılıkları	0,00
Verilen Depozito ve Teminatlar	6.000,00	Gider Tahakkukları	0,00
B Diğer Alacaklar	0,00	UZUN VADELİ YABANCI KAYNAKLAR TOPLAMI	0,00
C Mali Duran Varlıklar	0,00	III ÖZKAYNAKLAR	621.956,21
D Maddi Duran Varlıklar	290.380,91	A Ödenmiş Sermaye	4.550.000,00
1 Demirbaşlar	1.606.317,43	1 Sermaye	4.550.000,00
2 Birikmiş Amortismanlar (-)	1.315.936,52	B Sermaye Yedekleri	0,00
E Maddi Olmayan Duran Varlıklar	396.070,31	C Kar Yedekleri	0,00
1 Özel Maliyetler	1.624.641,32	D Geçmiş Yıllar Karları	0,00
2 Diğer Maddi Olmayan Duran Varlıklar	47.921,82	E Geçmiş Yıllar Zararları	-3.006.646,06
3 Birikmiş Amortismanlar (-)	1.276.492,83	1 Geçmiş Yıllar Zararları (-)	-3.006.646,06
F Özel Tükenmeye Tabi Varlıklar	0,00	F Dönem Net Zararı	-921.397,73
G Gel. Yıllara Ait Giderler ve Gel. Tah.	26.821,55		
1 Gelecek Yıllara Ait Giderler	26.821,55		
H Diğer Duran Varlıklar	0,00		
AKTİF (VARLIKLAR) TOPLAMI	1.454.664,52	PASİF KAYNAKLAR TOPLAMI	1.454.664,52

TBB-SYDF LİTAİ HOTEL-SPA TUR.İŞL.İKT.İŞL.
01.01.2014 – 31.12.2014 DÖNEMİ
BİLANÇO AÇIKLAMALARI

AKTİF

I – DÖNEN VARLIKLAR

A) Hazır Değerler : 31.12.2014 tarihi itibariyle 738.113,25 TL. olarak hazır değerler mevcudunun dökümü aşağıdaki gibidir.

1. Kasa : Şirket kasasında 22.183,16 TL,

2. Banka : T. Halk Bankası Yenişehir şubesi vadesiz mevduat hesabı 15.588,55 TL. , Vadeli mevduat hesabı ise; 120.000,00 TL ‘ dir. Denizbank Ç.Ambar Şube vadesiz mevduat hesabında 3.332,28 TL. Akbank vadesiz mevduat hesabında 15.293,95 TL. ‘dir.

3. Diğer Hazır Değerler : Diğer hazır değerler mevcudu T. Halk Bankası Yenişehir şb. Kredi kartı (pos) hesabında bulunan 26.017,14 TL., Barokart hesabı 563.50 TL. dir.

C) Ticari Alacaklar : Bu tarih itibariyle;

1. Alıcılar : Mal ve hizmet satışlarından alacağımız 152.948,40 TL. dir.

D) Diğer Alacaklar : Bu başlık altında görünen diğer alacak tutarı 30.922,17 TL ‘ dir. Alacak vergi kesintilerinden olup, vergi dairesi borçlarımızdan mahsup edilecektir.

E) Stoklar : Bu başlık altında görünen 337.010,69 TL. tutarındaki stok kalemleri dökümü aşağıdaki gibidir.

1. İlk madde ve malzeme : Bu başlık altında hizmet üretiminde kullanılacak malzeme stokları

Yiyecek Stokları	137.420,92 TL.
İçecek Stokları	32.714,13 TL.
İşletme Malzemeleri Stokları	164.743,54 TL.
Genel Malzeme Stokları	2.132,10 TL.

H) Diğer Dönen Varlıklar : Bu başlık altında görünen 11.531,91 TL. tutarındaki diğer dönen varlıklar dökümü aşağıdaki gibidir.

1. Peşin ödenen vergi ve fonlar : Banka vadeli hesap faiz ve fonları için ödenen, vergi ve fonlar tutarı 727,09 TL. ‘ dir. Bu bedel vergi borçlarından mahsup edilecektir.

2. İş Avansları ve diğer avanslar : 10.804,82 TL. ‘dir.

Dönen Varlıklar Toplamı : 735.391,75 TL ‘ dir.

II – DURAN VARLIKLAR

B) Ticari Alacaklar : Bu başlık altında görünen 6.000,00 TL. verilen depozito ve teminatlardan oluşmaktadır.

D) Maddi Duran Varlıklar : İktisadi işletme faaliyetlerinin sürdürülebilmesi için satın alınan demirbaşların tutarı 31.12.2014 tarihi itibarıyla 1.606.317,43 TL olup, bu demirbaşlara ilişkin ayrılan amortisman tutarı da (-) 1.315.936,52 TL ‘ dir.

E) Maddi Olmayan Duran Varlıklar : Bu başlık altında görünen 1.672.5636,14 TL ‘ dir.

1. Özel Maliyetler : Tesis tadilat ve inşaat harcamaları tutarı 1.624.641,32 TL ‘ dir.

2. Diğer Maddi Olmayan Varlıklar : Bilgisayar yazılımları alım tutarı 47.921,82 TL ‘ dir.

3. Birikmiş Amortisman (-) : Maddi olmayan duran varlık demirbaşlara ilişkin amortisman tutarı (-) 1.276.492,83 TL ‘ dir.

G) Gelecek Yıllara Ait Giderler : Bu başlık altında tesis kapalı devre TV yayın hakları gelecek yıllara ait gider yazılacak tutarı 26.821,55 TL ‘ dir.

Duran varlıklar toplamı : 719.272,77 TL. ‘ dir.

AKTİFLER TOPLAMI : 1.454.664,52 TL ‘ dir.

PASİF

I – KISA VADELİ YABANCI KAYNAKLAR

B) Ticari Borçlar :

1. Satıcılar : İlk madde malzeme ile tesis tadilat ve onarım işleri için yapılan satın alma sonucunda piyasaya olan borç 336.176,99 TL. ‘ dir.

C) Diğer Borçlar :

1. Diğer Çeşitli Borçlar : Bu başlık altında görünen avans borcu 336.284,59 TL ‘ dir.

D) Alınan Avanslar :

1. Alınan sipariş avansları : Müşterilerden alınan konaklama ve organizasyon avans tutarı 34.546,45 TL ‘ dir.

F) Ödenecek Vergi ve Diğer Yükümlülükler : Bu başlık altında yer alan 125.700,28 TL tutar, 31.12.2014 tarihi itibariyle istihdam edilen çalışanlara ait vergi ve soysal güvenlik kesintileri nedeniyle tahakkuk eden ve süresi içerisinde ilgili kurumlara ödenecek yükümlülüklerimizi göstermektedir.

Kısa vadeli yabancı kaynaklar toplamı : 832.708,31 TL ‘ dir.

III – ÖZKAYNAKLAR

A) Ödenmiş Sermaye : Bu başlık altında yer alan 4.550.000,00 TL tutar işletme faaliyetlerinin yürütülebilmesi ile tadilat ve inşaat işlerinin yapılabilmesi için TBB SYDF tarafından ödenmiş sermayeyi göstermektedir.

E) Geçmiş Yıllar Zararları (-) : -3.006.646,06 TL ‘ dir.

F) Dönem Net Zarar : Bu dönem net zararı - 921.397,73 TL. ‘ dir.

Özkaynaklar toplamı : 621.956,21 TL ‘ dir.

PASİF TOPLAMI :1.454.664,52TL ‘ dir.

TBB-SYDF LİTAL HOTEL - SPA TUR. İŞL. İŞL. İKT. İŞL.			
01.01.2014 -31.12.2014 DÖNEMİ			
GELİR TABLOSU			
A-BRÜT SATIŞLAR			6.093.021,18 TL
1-Yurt İçi Satışlar		5.993.419,50 TL	
-Konaklama Gelirleri	1.820.928,91 TL		
-Minibar Gelirleri	24.851,05 TL		
-Alacarte Restoran Gelirleri	1.037.930,30 TL		
-Banket Gelirleri	2.876.294,29 TL		
-Spa Gelirleri	149.448,12 TL		
-Kuaför Gelirleri	22.144,22 TL		
-Kira Stand Gelirleri	60.750,00 TL		
-Diğer Gelirler	1.072,61 TL		
2-Diğer Gelirler		99.601,68 TL	
-Diğer Gelirler	99.601,68 TL		
B-SATIŞ İNDİRİMLERİ (-)			463,28 TL
1-Satıştan İadeler (-)	463,28 TL		
C-NET SATIŞLAR			6.092.557,90 TL
D-SATIŞLARIN MALİYETİ (-)			6.075.046,84 TL
1-Hizmet Üretim Maliyeti (-)		4.464.190,20 TL	
-Hizmet Üretim Personel Maliyeti	2.397.337,62 TL		
-Diğer Hizmet Üretim Maliyetl.	2.066.852,58 TL		
2-Satılan Hizmet Maliyeti (-)		1.610.856,64 TL	
-Konaklama Maliyetleri	71.397,65 TL		
-Kahvaltı Maliyetleri	190.303,74 TL		
-Minibar Maliyetleri	9.091,69 TL		
-Alacarte Restoran Maliyetleri	531.143,43 TL		
-Spa Maliyetleri	8.645,77 TL		
-Banket Maliyetleri	800.274,36 TL		
BRÜT SATIŞ KARI VEYA ZARARI			17.511,06 TL
E-FAALİYET GİDERLERİ			944.711,31 TL
1-Genel Yönetim Giderleri (-)		944.711,31 TL	
-Genel Yönetim Personel Maliyeti	468.899,03 TL		
-Diğer Genel Yönetim Giderleri	475.812,28 TL		
FAALİYET KARI VEYA ZARARI			-927.200,25 TL
F-DİĞER FAALİYETLERDEN OLAĞAN GELİR VE KARLAR			6.592,43 TL
1-Faiz Gelirleri		4.849,70 TL	
2-Kambiyo Karları		0,00 TL	
3-Faaliyetlerle İlgili Diğer Olağan Gelir ve Karlar		1.742,73 TL	
G-DİĞER FAAL. OLAĞAN GİDER VE ZARARLAR(-)			46,16 TL
1-Kambiyo Zararları(-)		46,16 TL	
H-FİNANSMAN GİDERLERİ (-)			0,00 TL
OLAĞAN KAR VEYA ZARAR			-920.653,98 TL
I-OLAĞAN DIŞI GELİR VE KARLAR			0,00 TL
J-OLAĞANDIŞI GİDER VE ZARARLAR (-)			743,75 TL
DÖNEM KARI VEYA ZARARI			-921.397,73 TL
K-DÖNEM KARI VERGİ VE DİĞER YASAL YÜK. KARŞ.(-)			-921.397,73 TL
DÖNEM NET ZARARI			-921.397,73 TL

TBB-SYDF LİTAl HOTEL-SPA TUR.İŞL.İKT.İŞL.

01.01.2014 – 31.12.2014 DÖNEMİ

GELİR TABLOSU AÇIKLAMALARI

A-) BRÜT SATIŞLAR

1- **Yurtiçi Satışlar** : Bu başlık altında yer alan 6.093.021,18 TL tutarın dökümü aşağıdaki gibidir.

Konaklama Satışları	1.820.928,91 TL.
Banket Satışları	2.876.294,29 TL.
Diğer Satışlar	1.395.797,98 TL.
Toplam	6.093.021,18 TL.

B-) SATIŞ İNDİRİMLERİ

1. **Satıştan İadeler (-)** : Döneme ilişkin satış iade tutarı 463.28 TL. ‘ dir.

D-) SATIŞLARIN MALİYETİ

1. **Satılan Hizmet Maliyeti (-)** : Satışların gerçekleşmesi için verilecek hizmetlerle ilgili bordrolu personel, ekstra personel ücretleri ile yiyecek ve içecek gider maliyeti 6.075.046,84 TL. ‘ dir.

E-) FAALİYET GİDERLERİ

1. **Genel Yönetim Giderleri (-)** : Bu dönemde yapılmış genel yönetim gideri tutarı 944.711,31 TL. ‘ dir.

F-) DİĞER FAAL. DOĞAN GELİR VEYA KARLAR

1. **Faiz Gelirleri** : Döneme ait vadeli mevduat faiz geliri 4.849,70 TL. dir.

2. **Diğer Olağan Gelir ve Karlar** : 1.742,73. TL dir.

G-) DİĞER FAAL. DOĞAN GİDER VE ZARARLAR

1. **Kambiyo Zararları (-)** : 46,16 TL dir.

Dönem Net Zararı : 921.397,73 TL. ‘ dir.

LİTAl

TBB-SYDF LİTAl HOTEL-SPA TUR.İŞL.İKT.İŞL.

01.01.2013 – 31.12.2013 DÖNEMİ

BİLANÇO AÇIKLAMALARI

AKTİF

I – DÖNEN VARLIKLAR

A) Hazır Değerler : 31.12.2013 tarihi itibariyle 229.510,86 TL. olarak hazır değerler mevcudu dökümü aşağıdaki gibidir.

1. Kasa : Kasa mevcudu 14.251,48 TL,

2. Banka : T. Halk Bankası Yenişehir şubesi vadesiz mevduat hesabı 3.711,88 TL, Vadesiz Döviz hesabı (EURO) ise; 1.186,99 TL ve Akbank Balgat şubesi vadesiz mevduatı ise; TL ve T.İş Bankası vadesiz mevduat hesabı 1.218,62TL. ve YKB Çetin Emeç şb vadesiz mevduat hesabı 0,05 TL.dir.

03. Diğer Hazır Değerler : Diğer hazır değerler mevcudu 209.141,84 TL. 'dir. T. Halk Bankası Yenişehir şb. Kredi kartı (pos) hesabında 157.833,61 TL., Barokart hesabı ise; 51.308,23 TL. 'dir.

C) Ticari Alacaklar : Bu tarih itibariyle toplam 233.771,00.- TL tutarında alacağımız bulunmaktadır.

D) Diğer Alacaklar : Bu başlık altında görünen diğer alacak tutarı 31.042,17 TL ' dir. Alacak vergi kesintilerinden olup, vergi dairesi borçlarımızdan mahsup edilecektir.

E) Stoklar : Bu başlık altında görünen 275.150,82 TL. tutarındaki stok kalemleri dökümü aşağıdaki gibidir.

1. İlk Madde ve Malzeme : Bu başlık altında görünen 275.150,82 TL. tutar hizmet üretiminde kullanılacak malzeme stokları olup dağılımlı aşağıdaki gibidir.

Yiyecek Stokları	40.200,72 TL.
İçecek Stokları	35.796,65 TL.
İşletme Malzemeleri Stokları	164.743,54 TL.
Genel Malzeme Stokları	34.409,91 TL.

LİTAl

H) Diğer Dönen Varlıklar : Bu başlık altında görünen 3.004,82 TL tutarındaki diğer dönen varlıklar dökümü aşağıdaki gibidir.

1. Verilen iş avansları : 3.004,82TL.' dir.

Dönem Dönen Varlıklar Toplamı : 772.479,67.- TL ' dir.

II – DURAN VARLIKLAR

D) Maddi Duran Varlıklar : İktisadi işletme faaliyetlerinin sürdürülebilmesi için satın alınan demirbaşların tutarı 31.12.2013 tarihi itibariyle 1.500.872,71 TL. olup, bu demirbaşlara ilişkin ayrılan amortisman tutarı da (-) 999.124,86 TL ' dir.

E) Maddi Olmayan Duran Varlıklar : Bu başlık altında görünen 1.629.838,14 TL. ' dir.

1. Özel Maliyetler : Tesis tadilat ve inşaat harcamaları tutarı 1.581.916,32 TL. ' dir.

2. Diğer Maddi Olmayan Varlıklar: Bilgisayar yazılımları tutarı 47.921,82 TL. ' dir.

3. Birikmiş Amortisman (-) : Maddi olmayan duran varlık demirbaşlara ilişkin ayrılan amortisman tutarı (-)949.105,95 TL. ' dir.

G) Gelecek Yıllara Ait Giderler : Bu başlık altında 2013 yılı tesis kapalı devre TV yayın hakları tutarı 28.743,50 TL. ' dir.

Duran Varlıklar Toplamı : 1.217.223,54 TL. ' dir.

AKTİFLER TOPLAMI : 1.989.703,21 TL ' dir.

PASİF

I – KISA VADELİ YABANCI KAYNAKLAR

B) Ticari Borçlar : 31.12.2013 tarihi itibariyle 288.641,94 TL. olarak ticari borç mevcudunun dökümü aşağıdaki gibidir.

1. Satıcılar : İlk madde malzeme ile tesis tadilat ve onarım işleri için yapılan satın alma sonucunda piyasaya olan borç 288.641,94 TL. ' dir.

D) Alınan Avanslar : Bu başlık altında görünen avans tutarı 50.679,00 TL müşterilerden alınan konaklama ve organizasyon avans tutarıdır.

F) Ödenecek Vergi ve Diğer Yükümlülükler : Bu başlık altında yer alan 107.029,33- TL tutar, 31.12.2013 tarihi itibariyle istihdam edilen çalışanlara ait vergi ve soysal güvenlik kesintileri nedeniyle tahakkuk eden ve süresi içerisinde ilgili kurumlara ödenecek yükümlülüklerimizi göstermektedir.

Kısa Vadeli Yabancı Kaynaklar Toplamı : 446.349,27.- TL ‘ dir.

III – ÖZKAYNAKLAR

A) Ödenmiş sermaye : Bu başlık altında yer alan 4.550.000,00 TL tutar işletme faaliyetlerinin yürütülebilmesi ile tadilat ve inşaat işlerinin yapılabilmesi için TBB SYDF tarafından ödenmiş sermayeyi göstermektedir.

E) Geçmiş yıl zararları : Yapılan yatırımlar sonucunda geçmiş yıllar zararı -1.497.164,07 TL.’ dir.

F) Dönem net zararı : Bu dönem net zararı – 1.509.481,99 TL. ‘ dir.

Özkaynaklar toplamı : 1.543.353,94 TL. ‘ dir.

PASİF TOPLAMI : 1.989.703,21 TL. ‘ dir.

TBB-SYDF LİTAİ HOTEL - SPA TUR. İŞL. İŞL. İKT. İŞL.			
01.01.2013 - 31.12.2013 DÖNEMİ			
GELİR TABLOSU			
A-BRÜT SATIŞLAR			5.066.527,83
1-Yurt İçi Satışlar		4.926.510,09	
-Kahvaltı Gelirleri	127.937,53		
-Konaklama Gelirleri	1.584.021,01		
-Minibar Gelirleri	26.596,00		
-Restoran Gelirleri	81.908,77		
-Lobby Gelirleri	302.734,01		
-Banket Gelirleri	2.055.144,81		
-Spa Gelirleri	114.466,44		
-Oto Yıkama Gelirleri	9.289,61		
-D Blok Restoran	540.243,58		
-Kuaför Gelirleri	32.326,30		
-Kıra Stand Gelirleri	51.759,38		
-Ayakkabı Boyama Gelirleri	82,65		
2-Diğer Gelirler		140.017,74	
-Hizmet Gelirleri	140.017,74		
B-SATIŞ İNDİRİMLERİ (-)			5.222,22
1-Satıştan İndirimler (-)		5.222,22	
C-NET SATIŞLAR			5.061.305,61
D-SATIŞLARIN MALİYETİ (-)			5.344.464,62
1-Hizmet Üretim Maliyeti (-)		4.105.943,73	
-Esas Ücret	1.719.168,66		
-Sgk İşveren Payı	311.161,77		
-İşsizlik İşveren Payı	36.519,04		
-Fazla Mesai	234.733,41		
-Primler	229.369,19		
-Yemek	104.509,39		
-Diğer Hizmet Üretim Maliyetl.	1.470.482,27		
2-Satılan Hizmet Maliyeti (-)		1.238.520,89	
-Konaklama Maliyetleri	62.315,07		
-Kahvaltı Maliyetleri	50.125,88		
-Minibar Maliyetleri	9.878,59		
-Restoran Maliyetleri	37.402,25		
-Lobby Maliyetleri	126.444,47		
-Spa Maliyetleri	9.828,95		
-Banket Maliyetleri	706.738,34		
-D Blok Restoran Maliyetleri	235.787,34		
BRÜT SATIŞ KARI VEYA ZARARI			-283.159,01
E-FAALİYET GİDERLERİ			1.305.064,03
1-Genel Yönetim Giderleri (-)		1.305.064,03	
-Esas Ücret	440.487,08		
-Sgk İşveren Payı	69.835,81		
-İşsizlik İşveren Payı	5.398,23		
-Fazla Mesai	26.945,76		
-Yemek	12.858,34		
-Primler	160.557,75		
-Diğer Genel Yönetim Giderleri	588.981,06		
- 2011 Yılı Amortisman Gideri			
FAALİYET KARI VEYA ZARARI			-1.588.223,04
F-DİĞER FAALİYETLERDEN OLAĞAN GELİR VE KARLAR			71.190,86
1-Faiz Gelirleri		71.083,87	
2-Kambiyo Karları		106,99	
3-Faaliyetlerle İlgili Diğer Olağan Gelir ve Karlar			0,00
G-DİĞER FAAL. OLAĞAN GİDER VE ZARARLAR(-)			0,00
H-FİNANSMAN GİDERLERİ (-)			0,00
OLAĞAN KAR VEYA ZARAR			-1.517.032,18
I-OLAĞAN DIŞI GELİR VE KARLAR			8.174,28
J-OLAĞANDIŞI GİDER VE ZARARLAR (-)			624,09
DÖNEM KARI VEYA ZARARI			-1.509.481,99
K-DÖNEM KARI VERGİ VE DİĞER YASAL YÜK. KARŞ.(-)			-1.509.481,99
DÖNEM NET KARI VEYA ZARARI (ZARAR.....)			-1.509.481,99

TBB-SYDF LİTAl HOTEL-SPA TUR.İŞL.İKT.İŞL.

01.01.2013 – 31.12.2013 DÖNEMİ

GELİR TABLOSU AÇIKLAMALARI

A-) BRÜT SATIŞLAR

1. **Yurtiçi Satışlar** : Bu başlık altında yer alan 5.066.527,83 TL. tutarın dökümü aşağıdaki gibidir.

Konaklama Satışları	1.584.021,01 TL
Banket Satışları	2.055.144,81 TL
Diğer Satışlar	1.427.362,01 TL
Toplam	5.066.527,83 TL

B-) SATIŞ İNDİRİMLERİ

1. **Satıştan İadeler (-)** : Döneme ilişkin satış iade tutarı 5.222,22 TL. ' dir.

D-) SATIŞLARIN MALİYETİ

1. **Satılan Hizmet Maliyeti (-)** : Satışların gerçekleşmesi için verilecek hizmetlerle ilgili bordrolu personel, ekstra personel ücretleri ile yiyecek ve içecek gider maliyeti 5.344.464,62 TL. ' dir.

E-) FAALİYET GİDERLERİ

1. **Genel Yönetim Giderleri (-)** : Bu dönemde yapılmış genel yönetim gideri tutarı 1.305.064,03 TL. ' dir.

F-) DİĞER FAAL. DOĞAN GELİR VE KARLAR

1. **Faiz Gelirleri** : 2013 yılına ait vadeli mevduat faiz geliri 71.083,87 TL. ' dir.

2. **Kambiyo Karları** tutarı 106.99 TL.'dir.

LİTAl

I-) OLAĐAN DIŐI GELİR VE KARLAR

1. Olađan DıŐı Gelir ve Karlar: 8.174,28 TL.'dir

J-) OLAĐAN DIŐI GİDER VE ZARALAR

1. Olađan DıŐı Gider ve Zararlar: 624,09 TL.'dir

Dönem Net Zararı : 1.509.481,99 TL. ' dir.

TBB-SYDF LİTAl HOTEL - SPA TURİZM İŞLETMELERİ İKT.İŞL.
01.04.2015 - 31.03.2017 DÖNEMİ
BÜTÇE GELİRLERİ TASARISI

HESAP NO	HESAP İSMİ	GELİR TUTARI
	YURTIÇİ SATIŞ GELİRLERİ	10.380.000,00 TL
	KONAKLAMA GELİRLERİ	3.650.000,00 TL
	MİNİBAR GELİRLERİ	60.000,00 TL
	RESTORAN GELİRLERİ	1.650.000,00 TL
	LOBİ GELİRLERİ	438.000,00 TL
	SPA GELİRLERİ	290.000,00 TL
	OTO YIKAMA GELİRLERİ	12.000,00 TL
	BANKET GELİRLERİ	3.750.000,00 TL
	FOTOĞRAF STAND GELİRİ	130.000,00 TL
	DİĞER GELİR	400.000,00 TL
	FAİZ GELİRLERİ	120.000,00 TL
	BANKA VADELİ HESAP FAİZ GELİRLERİ(*)	120.000,00 TL
	SERMAYE ARTIŞI	2.000.000,00 TL
	SERMAYE ARTIŞI	2.000.000,00 TL
	TOPLAM	12.500.000,00 TL

LİTAl

TBB-SYDF LİTAİ HOTEL - SPA TURİZM İŞLETMELERİ İKT.İŞL.
01.04.2015 - 31.03.2017 DÖNEMİ
BÜTÇE GİDERLERİ TASARISI

HESAP NO	HESAP İSMİ	GİDER TUTARI	
	HİZMET ÜRETİM MALİYETLERİ		9.370.000,00 TL
	KONAKLAMA GİDERLERİ	600.000,00 TL	
	BANKET GİDERLERİ	2.000.000,00 TL	
	RESTORAN SARF GİDERLERİ	1.000.000,00 TL	
	PERSONEL GİDERLERİ	4.200.000,00 TL	
	ENERJİ GİDERLERİ	1.500.000,00 TL	
	DİĞER GİDERLER	70.000,00 TL	
	GENEL YÖNETİM GİDERLERİ		1.930.000,00 TL
	İDARİ PERSONEL GİDERLERİ	1.800.000,00 TL	
	MUHASEBE VE FİNANS GİDERLERİ	100.000,00 TL	
	KIRTASIYE GİDERLERİ	30.000,00 TL	
	KAR		700.000,00 TL
		700.000,00 TL	
	YATIRIM		500.000,00 TL
		500.000,00 TL	
	TOPLAM		12.500.000,00 TL

T.B.B. – SYDF LİTAl HOTEL-SPA TURİZM İŞL.İKT.İŞL.

01.04.2015 – 31.03.2017 DÖNEMİ

BÜTÇE GELİRLERİ GEREKÇESİ

KONAKLAMA GELİRLERİ : Son iki yıllık tercih sebebi ortalamalarına göre, 40 oda x 30 gün x 130,00 TL(ortalama) x 24 ay olarak hesaplanmıştır.

MİNİBAR GELİRLERİ : Yukarıdaki geceleme sayılarına göre tahmin edilen minibar geliri 83,00 TL x 30 x 24 ay olarak hesaplanmıştır.

RESTORAN GELİRLERİ : Aylık yaklaşık ortalama 90.000,00 TL civarında ciro yapmaktadır. Önümüzdeki 2 yıllık dönemde % 15 kar marjı uygulanacağı düşünülerek hesaplanmıştır.

BANKET GELİRLERİ : Otelimizin en büyük gelir kaynağı olan banket departmanımız düğün ve toplantı sezonları göz önünde bulundurularak yaklaşık aylık gelirimizin 250.000,00 TL civarında olacağı hesaplanmıştır.

SPA VE HAVUZ GELİRLERİ : Açık havuzun kullanıma başlanması ile birlikte misafirlerimiz kapalı SPA hizmeti yerine havuz kullanımı artacağı düşünülerek aylık yaklaşık 15.000,00 TL gelir hesaplanmıştır.

FOTOĞRAF STAND ve KİRA GELİRLERİ : Aylık 12.500 TL X 24 Ay ve yıllık artışlar göz önüne alınarak hesaplanmıştır.

DİĞER GELİRLER : TBB ve TBB İktisadi işletmesine ihtiyacı olan ürünlerin fatura karşılığında satılması ve buna ilaveten teknik servis ve bahçıvan hizmet faturasından dolayı bu gelir hesaplanmıştır.

LİTAl

FAİZ GELİRLERİ : Gelir ve gider farkı hesapladığında banka mevcudumuzda bulunacak farkın mümkün olduğunca vadeli mevduat hesabında değerlendirileceği göz önünde bulundurularak hesaplanmıştır.

SERMAYE ARTIŞI : Otelin demirbaş alım, 6 yıllık yıpranmadan doğan tadilat, ek yatırımları ve enerji ihtiyacı (elektrik, su, doğalgaz vs) için öngörülmüştür.

T.B.B. – SYDF LİTAl HOTEL-SPA TURİZM İŞL.İKT.İŞL.

01.04.2015 – 31.03.2017 DÖNEMİ

BÜTÇE GİDERLERİ GEREKÇESİ

HİZMET ÜRETİM MALİYETLERİ :

KONAKLAMA GİDERLERİ : Konaklama geliri elde edilmesi için oda müşterilerinin kullandığı sarf malzeme, kahvaltı, temizlik ve buklet malzeme (Sabun , duş şampuanı, terlik v.b.) giderleridir.

MİNİBAR GİDERLERİ : Minibarlar için direk harcanan yiyecek içecek maliyeti giderleridir.

BANKET GİDERLERİ : Banket geliri elde edilmesi için dışarıdan sağlanacak hizmetler ile otel stoklarından harcanacak yiyecek, içecek ve sarf malzeme giderleridir.

SPA VE HAVUZ GİDERLERİ : Açık havuz ve SPA hizmetlerinde kullanılacak sarf malzeme ve içecek giderleridir.

RESTORAN GİDERLERİ : Restoran için direk harcanan yiyecek içecek maliyeti ve sarf malzeme giderleridir.

PERSONEL GİDERLERİ : Otel hizmet üretimi için bordroya kayıtlı personel giderleridir, Bu gider kalemleri; Brüt ücret, SGK İşveren payı, İşsizlik sigortası işveren hissesi, Fazla çalışma ücreti, İkramiye, Prim, Kıdem ve ihbar tazminatıdır.

ENERJİ GİDERLERİ : Otel geneli için kullanılan elektrik, su ve doğalgaz ile jeneratör yakıt giderleridir.

DİĞER GİDERLER : Harcama kalemleri dışında yapılacak giderlerdir. Buna ilaveten teknik servis ve bahçıvan hizmet alımı giderlerinden oluşmaktadır.

LİTAl

