

TÜRKİYE BAROLAR BİRLİĞİ



32. OLAĞAN GENEL KURUL ANKARA

01.04.2011 – 31.03.2013
YÖNETİM KURULU HESAP RAPORU
DENETLEME KURULU RAPORU

ve

01.04.2013 – 31.03.2015
DÖNEMİ TAHMİNİ BÜTÇESİ

25 – 26 Mayıs 2013

Türkiye Barolar Birliđi Yayınları : 231

Dizgi :

*Türkiye Barolar Birliđi
Muhasebe ve Mali İşler Müdürlüğü – Abdurrahman KARİP*

Baskı :

*Şen Matbaa
Özveren Sokak No: 25/B Demirtepe / ANKARA
(0.312) 230 54 50*

Baskı Tarihi :

28 Nisan 2013

TÜRKİYE BAROLAR BİRLİĞİ
01.04.2011 – 31.03.2013 YÖNETİM KURULU HESAP RAPORU
ve
01.04.2013 – 31.03.2015 DÖNEMİ TAHMİNİ BÜTÇESİ

31. Olağan Genel Kurulumuzca kabul edilen bütçe ile ilgili 01.04.2011 – 31.03.2013 dönemi mali faaliyetlerimize ait uygulama ve sonuçları hakkında düzenlenen Bilanço, Gelir Tablosu, Nakit Akım Tablosu, Bütçe Analizi ve bu konulara ilişkin açıklamalar ile ek tabloların yanısıra, 01.04.2013 – 31.03.2015 dönemi bütçe teklifi aşağıdaki şekilde düzenlenmiş ve tetkiklerinize sunulmuştur.

Ayrıca, Birliğimiz faaliyetleri arasında yer alan C.M.K., Adli Yardım, Vekalet Pulu ve Stajyer Kredileri, Sosyal Yardım ve Dayanışma Fonu 'na ait 01.01.2011 – 31.03.2013 tarihleri arası Bilanço, Gelir, Nakit Akım Tabloları ile Türkiye Barolar Birliği İktisadi İşletmesi ve TBB – SYDF Litai Hotel - Spa Turizm İşletmeleri İktisadi İşletmesi 'ne ait 01.01.2011 – 31.03.2013 dönemi Bilanço ve Gelir Tabloları ile bunlara ait açıklamalar sunulmuştur.

➤ **Sunuş**

1. Avukat Sayıları – Avukat Sayıları Artış Oranı ve Grafiği

2. Türkiye Barolar Birliği

- 2.1. 01.04.2011 – 31.03.2013 Dönemi Bilançosu
- 2.2. 01.04.2011 – 31.03.2013 Dönemi Bilanço Açıklamaları
- 2.3. 01.04.2011 – 31.03.2013 Dönemi Gelir Tablosu
- 2.4. 01.04.2011 – 31.03.2013 Dönemi Gelir Tablosu Açıklamaları
- 2.5. Ek – 1 Tablo (01.04.2011 – 31.03.2013 Dönemi Gerçekleşen Gelirler)
- 2.6. Ek – 2 Tablo (01.04.2011 – 31.03.2013 Dönemi Gerçekleşen Giderler)
- 2.7. Ek – 3 Tablo (01.04.2011 – 31.03.2013 Dönemi Bütçe Analizi – Gelir)
- 2.8. Ek – 4 Tablo (01.04.2011 – 31.03.2013 Dönemi Bütçe Analizi – Gider)
- 2.9. Ek – 5 Fasıllar Arası Aktarma Tablosu
- 2.10. 01.04.2011 – 31.03.2013 Dönemi Bütçe Analizi Açıklamaları

3. Denetleme Kurulu Raporu

4. Bütçe Tasarısı (01.04.2013 – 31.03.2015)

- 4.1. Bütçe Gelirleri Tasarısı
- 4.2. Bütçe Giderleri Tasarısı
- 4.3. Bütçe Gelirleri Gereğçesi
- 4.4. Bütçe Giderleri Gereğçesi
- 4.5. Bütçe Uygulama Yönergesi

5. C.M.K. Ödenekleri

- 5.1. 01.01.2013 - 31.03.2013 Bilanço
- 5.2. 01.01.2013 - 31.03.2013 Bilanço Açıklamaları
- 5.3. 01.01.2013 - 31.03.2013 Gelir Tablosu
- 5.4. 01.01.2013 - 31.03.2013 Gelir Tablosu Açıklamaları
- 5.5. 01.01.2013 - 31.03.2013 Nakit Akım Tablosu
- 5.6. 01.01.2012 - 31.12.2012 Gelir Tablosu
- 5.7. 01.01.2012 - 31.12.2012 Gelir Tablosu Açıklamaları
- 5.8. 01.01.2012 - 31.12.2012 Nakit Akım Tablosu
- 5.9. 01.01.2011 - 31.12.2011 Gelir Tablosu
- 5.10. 01.01.2011 - 31.12.2011 Gelir Tablosu Açıklamaları
- 5.11. 01.01.2011 - 31.12.2011 Nakit Akım Tablosu
- 5.12. Ek-1 (C.M.K. Gönderi Listesi)

6. Adli Yardım Ödenekleri

- 6.1. 01.01.2013 - 31.03.2013 Bilanço
- 6.2. 01.01.2013 - 31.03.2013 Bilanço Açıklamaları
- 6.3. 01.01.2013 - 31.03.2013 Gelir Tablosu
- 6.4. 01.01.2013 - 31.03.2013 Gelir Tablosu Açıklamaları
- 6.5. 01.01.2013 - 31.03.2013 Nakit Akım Tablosu
- 6.6. 01.01.2012 - 31.12.2012 Gelir Tablosu
- 6.7. 01.01.2012 - 31.12.2012 Gelir Tablosu Açıklamaları
- 6.8. 01.01.2012 - 31.12.2012 Nakit Akım Tablosu
- 6.9. 01.01.2011 - 31.12.2011 Gelir Tablosu
- 6.10. 01.01.2011 - 31.12.2011 Gelir Tablosu Açıklamaları
- 6.11. 01.01.2011 - 31.12.2011 Nakit Akım Tablosu
- 6.12. Ek-1 (Adli Yardım Gönderi Listesi)

7. Vekalet Pulu Ve Staj Kredisi

- 7.1. 01.01.2013 - 31.03.2013 Bilanço
- 7.2. 01.01.2013 - 31.03.2013 Bilanço Açıklamaları
- 7.3. 01.01.2013 - 31.03.2013 Gelir Tablosu
- 7.4. 01.01.2013 - 31.03.2013 Gelir Tablosu Açıklamaları
- 7.5. 01.01.2013 - 31.03.2013 Nakit Akım Tablosu
- 7.6. 01.01.2012 - 31.12.2012 Gelir Tablosu
- 7.7. 01.01.2012 - 31.12.2012 Gelir Tablosu Açıklamaları
- 7.8. 01.01.2012 - 31.12.2012 Nakit Akım Tablosu
- 7.9. 01.01.2011 - 31.12.2011 Gelir Tablosu
- 7.10. 01.01.2011 - 31.12.2011 Gelir Tablosu Açıklamaları
- 7.11. 01.01.2011 - 31.12.2011 Nakit Akım Tablosu
- 7.12. Ek - 1 Staj Kredi Gönderimleri Tablosu
- 7.13. Ek - 2 Staj Kredi İadeleri Tablosu ve Grafiği
- 7.14. Ek - 3 01.01.2012 – 31.12.2012 Dönemi Kesin Hesabı
- 7.15. Ek - 3a 2012 Yılı Vekalet Pulu Satışı Netice Hesabı
- 7.16. Ek - 3b Barolara Yapılan Pul Dağıtım Payları Tablosu – 2012
- 7.17. Ek - 4 (01.01.2011 – 31.12.2011 Dönemi Kesin Hesabı)
- 7.18. Ek - 4a 2011 Yılı Vekalet Pulu Satışı Netice Hesabı
- 7.19. Ek - 4b Barolara Yapılan Pul Dağıtım Payları Tablosu – 2011
- 7.20. Dönemler İtibariyle Pul Satışları ve Grafikleri
- 7.21. Staj Kredi Gönderimleri, Artış Oranı ve Grafiği

8. Sosyal Yardım ve Dayanışma Fonu

- 8.1. 01.01.2013 - 31.03.2013 Bilanço
- 8.2. 01.01.2013 - 31.03.2013 Bilanço Açıklamaları
- 8.3. 01.01.2013 - 31.03.2013 Gelir Tablosu
- 8.4. 01.01.2013 - 31.03.2013 Gelir Tablosu Açıklamaları
- 8.5. 01.01.2013 - 31.03.2013 Nakit Akım Tablosu
- 8.6. 01.01.2012 - 31.12.2012 Gelir Tablosu
- 8.7. 01.01.2012 - 31.12.2012 Gelir Tablosu Açıklamaları
- 8.8. 01.01.2012 - 31.12.2012 Nakit Akım Tablosu
- 8.9. 01.01.2011 - 31.12.2011 Gelir Tablosu
- 8.10. 01.01.2011 - 31.12.2011 Gelir Tablosu Açıklamaları
- 8.11. 01.01.2011 - 31.12.2011 Nakit Akım Tablosu
- 8.12. Ek - 1 (S.Y.D.F. Taşınmaz İcmali)
- 8.13. Ek - 2 (S.Y.D.F. Yapılmakta Olan Yatırımlar İcmali)

9. İktisadi İşletme

- 9.1. 01.01.2013 - 31.03.2013 Bilanço
- 9.2. 01.01.2013 - 31.03.2013 Bilanço Açıklamaları
- 9.3. 01.01.2013 - 31.03.2013 Gelir Tablosu
- 9.4. 01.01.2013 - 31.03.2013 Gelir Tablosu Açıklamaları
- 9.5. 01.01.2012 - 31.12.2012 Bilanço
- 9.6. 01.01.2012 - 31.12.2012 Bilanço Açıklamaları
- 9.7. 01.01.2012 - 31.12.2012 Gelir Tablosu
- 9.8. 01.01.2012 - 31.12.2012 Gelir Tablosu Açıklamaları
- 9.9. 01.01.2011 - 31.12.2011 Bilanço
- 9.10. 01.01.2011 - 31.12.2011 Bilanço Açıklamaları
- 9.11. 01.01.2011 - 31.12.2011 Gelir Tablosu
- 9.12. 01.01.2011 - 31.12.2011 Gelir Tablosu Açıklamaları

10. TBB-SYDF Litai Hotel-Spa Tur.İşl.İkt.İşl.

- 10.1. 01.01.2013 - 31.03.2013 Bilanço ve Açıklamaları
- 10.2. 01.01.2013 - 31.03.2013 Gelir Tablosu ve Açıklamaları
- 10.3. 01.01.2012 - 31.12.2012 Bilanço ve Açıklamaları
- 10.4. 01.01.2012 - 31.12.2012 Gelir Tablosu ve Açıklamaları
- 10.5. 01.01.2011 - 31.12.2011 Bilanço ve Açıklamaları
- 10.6. 01.01.2011 - 31.12.2011 Gelir Tablosu ve Açıklamaları
- 10.7. 01.04.2013 - 31.03.2015 Bütçe Gelirleri Tasarısı
- 10.8. 01.04.2013 - 31.03.2015 Bütçe Giderleri Tasarısı
- 10.9. İlgili Dönem Bütçe Gelir Gider Tasarısı Gerekçeleri

Saygılarımızla,

Avukat Sitare SAĞSEN
Sayman Üye

Avukat V.Ahsen COŞAR
Başkan

TÜRKİYE BAROLAR BİRLİĞİ 'NİN SAYIN DELEGELERİ

Türkiye Barolar Birliği 'nin sayın delegeleri,

Sunuşuma, Sayman olarak birlikte göreve başladığımız ve hastalanmadan önce bir yıl birlikte çalışma fırsatı bulduğum ancak talihsiz bir şekilde rahatsızlığı nedeniyle aramızdan ayrılan Sayın Avukat Özdemir ÖZOK' u saygı ile anarak başlamak istiyorum.

Görevimizin devam eden yaklaşık üç yıllık bölümünde ise Sayın Başkanımız Avukat V. Ahsen COŞAR ve Yönetim Kurulu Üyesi arkadaşlarımla, bana ve çalışma arkadaşlarıma verdiği destek ve onur duyacağım katkıları için teşekkürlerimi sunuyorum.

Ayrıca, elele ve uyum içerisinde çalıştığımız Barolarımızın, göstermiş olduğu güven ve çok değerli destek ve katılımları ile ahenk içerisinde çalışmalarımızı daha verimli ve etkin bir şekilde yaptığımızı da söylemeden geçemeyeceğim. Bu nedenle tüm Baro Başkanlarımız, Yönetim Kurulu Üyeleri ve Delegelerimize de teşekkür ediyorum.

1969 yılından bu güne kurumsal kültürümüzün oluşmasında değerli katkıları bulunan, önceki yönetimlerde görev alan tüm yöneticilerimiz ve özellikle çalışma konumuzla ilgisi bakımından saymanlarımıza, sağlanan kurumsal birikim nedeniyle minnettarlığımızı özellikle belirtmek isteriz.

Muhasebe ve Mali İşler Müdürlüğü ile SYDF biriminde büyük özverilerle, mesai gözetmeden çalışan tüm çalışma arkadaşlarıma, TBB' de Mali Disiplinin sağlanması, mali yapısının geliştirilerek güçlendirilmesi ve Yükümlülüklerimizin yerine getirilmesi konusunda gösterdikleri özen ve hassasiyet nedeniyle Yönetimimiz ve kendi adıma teşekkür ediyorum.

32. Olağan Mali Genel Kurulu için hazırlanmış olan Muhasebe Raporlarını aşağıda değerlendirmelerinize sunuyoruz.

Bu göre;

Birliğimiz ve bünyesinde faaliyetleri sürdürülen C.M.K., Adli Yardım, Sosyal Yardım ve Dayanışma Fonu, Vekalet Pulu ve Stajyer Kredileri 'ne ait bilanço, gelir tablosu, nakit akım tablosu İktisadi İşletme ve TBB-SYDF Litai Hotel-Spa İşletmeleri İktisadi İşletmesi için bilanço ve gelir tablosu gibi mali raporlar, 31. Olağan Genel Kurul 'dan bu yana, göstermiş olduğumuz faaliyet sonuçlarını içermektedir.

Faaliyet dönemimiz boyunca gösterilen şeffaf yönetim anlayışı ile haftalık ve aylık gelir-gider ve nakit durumunu yansıtan Finansman raporları, TBB web sayfasında mali bülten adı altında ve yine alım, satım, yapım ihale duyuruları internet sitemizde güncel olarak yayımlanmaktadır.

Ayrıca, dönem boyunca her ay gelir ve giderlerimizin Yönetim Kurulu ve Başkanlık Divanı Kararları ve ilgili yasal çerçeve uygunluğu açısından Denetleme Kurulu tarafından 44 kez Denetimden geçtiği ve aynı süreçte iki defa Adalet Bakanlığı Müfettişleri ve bir defa da Sayıştay Başkanlığı 6. Dairesi tarafından incelenerek hesaplarımızın onandığını bilgilerinize sunmak isterim.

Gerek sunmuş olduğumuz Denetim Kurulu tarafından incelenen mali raporlar, gerekse Avukatlık mesleğinin gelişmesine ve meslek mensuplarımızın toplumsal statülerinin artırılmasına katkıda bulunmak amacı ile yapmış olduğumuz mesleki etkinlikler ve fiziksel olarak yapılan yatırımlarımız ile Barolarımıza yapılan aynı ve nakdi yardımlar ile gelir aktarımları sonucunda; Türkiye Barolar Birliği kaynaklarının amacına uygun ve etkin sonuçlar verecek biçimde kullanıldığını belirtmek isterim.

Avukat Kimlik Kartları Modernize edilerek % 90 oranında Barokart özellikli yeni Avukat Kimlik Kartları ile yenilenmiş, Sosyal Yardımların etkin yapılabilmesi için üyelere dağıtılması planlanan "SYDF Kart", Barokart ile entegre edilerek tek kartta birleştirilmiş, kimlik ve ruhsatnamenin yeniden düzenlenmesi ile sicil kayıtlarının doğru ve güvenilir hale dönüştürülmesi, sağlanmıştır.

Kızılay Karanfil Sokak'ta bulunan TBB önceki binasında bulunan 24 adet İşyerinin aylık kiralari düzenli olarak tahsil edilmekte ve üst kat daireler "TBB Faruk Erem Avukat Evi" adı altında tadilat ve tefrişatı yapılarak meslektaşlarımıza ücretsiz olarak hizmet vermektedir.

Barokart özellikli Avukat Kimlik Kartı ile entegre edilerek Petrol Ofisi istasyonlarında % 3 kullanıcı indirimi sağlanmış ve % 1 kurum komisyonu olarak toplamda 805.022,77 TL, ve 30.626 adet Elektronik imza üretiminden dolayı 707.340,00 TL Barolarımıza payları oranında aktarılmıştır.

Avukat Kimliği / Barokart 'lara Yurtiçi Kargo şubelerinde ayrıcalık ve % 40 oranında indirim sağlanması ile yaklaşık 1.972.081,20 TL 'si Barolar Birliği ve Barolara, 4.494.706,90 TL 'si de Avukatlara olmak üzere; toplam 6.466.788,10 TL tutarında fayda sağlanmıştır.

79 Baromuzun volkswagen careville ve talep edilen diğer marka ve modellerde hizmet aracı tahsis edilmiştir

Mahkemelerin duruşma salonlarına 57 Baromuzun bölgesinde toplam 1.902 adet LCD monitör desteği sağlanmıştır.

Barolarımıza donanım, tefriş, araç, taşınmaz alımı gibi konularda destek olunmuş, SYDF amaçları doğrultusunda Sosyal Tesis olarak kullanılmak üzere gayrimenkul inşaat ve alımları halen devam etmektedir.

Barolarımıza SMS desteği sağlanmıştır;

Barokart sistemi üzerinden Adalet Bakanlığı UYAP sistemine, Ziraat Bankası üzerinden gönderilen EFT 'lerdeki ücret ve zaman kısıtlaması, Vakıfbank ile yapılan protokol ile kaldırılmış, ücretsiz ve 7/24 işlem yapılabilir hale getirilmiştir.

Türkiye Barolar Birliği muhasebe sisteminin tek düzen muhasebe sistemine uygun entegrasyon sistemi ile otomatik faturalama işlemleri yapılmış, Baroların muhasebe servisinde görevli personelin Türkiye Barolar Birliği'ne çağrılarak bu konuda gerekli eğitimler verilmiştir.

Sosyal Yardım ve Dayanışma Fonu (SYDF) 'nun Barolarımızda işlemlerini yürütmek ve yerinde hizmet vermek amacıyla 7 bölgede temsilcilik açılarak İstanbul ve İzmir'de birer tabip olmak üzere her birinde personel istihdam edilmesi sağlanmış, sağlık yardımı genişletilerek avukatların eş ve çocuklarının da tedavi yardımlarından yararlanabilmeleri olanağı tanınmıştır.

2011 yılında meydana gelen Van Depremi nedeniyle meslektaşlarımıza ve Van Baromuza SYDF tarafından yapılan maddi ve teknolojik yardımlarla hizmetlerin aksatılmadan yürütebilmesi sağlanmıştır.

2009 yılından itibaren Adli Yardım ödeneklerinin değerlendirilmesi sonucu elde edilen toplam 27.943.370,53,TL Barolarımıza "Ek Ödenek" olarak aktarılmış ve Barolarımızın Adli Yardım giderlerinin tamamına yakını ödenerek güncel hale getirilmiştir.

S.Y.D.F. 'de gerek gelirlerin maksimum verim esasına göre değerlendirilmesi ve gerekse cenaze, iş göremezlik ve analık yardımları dışında, kişi başı yatarak tedavi gideri olarak yıllık 120.000,00 TL 'sına varan sağlık yardımları ile ağır hastalığa yakalanan meslektaşlara yıllık 30.000-TL ye varan olağandışı yardımın yanı sıra sağlık sorunları nedeniyle çalışamaz durumda olup, ihtiyaç sahibi avukatlara aylık 800,00 TL emekli maaş katkısı, bakıma ihtiyaç duyan üyelere aylık 1.000-TL bakım yardımı olanağı getirilmiştir.

Birlik olarak avukat stajyerlerimizin mağduriyetini önlemek amacıyla; Birliğimizin yoğun çalışmaları sonucunda, 6111 sayılı torba kanun ile avukat stajyerlerinin tamamı genel sağlık sigortası kapsamına alınarak, primleri 2011 yılından itibaren Türkiye Barolar Birliği tarafından ödenmeye başlanmıştır. Bugüne kadar toplam 3.668 stajyerin tescil işlemleri gerçekleştirilerek TBB tarafından toplam 2.222.044,27 TL prim ödemesi yapılmıştır.

Vekalet Pulunun güvenli kağıda basılması amacı ile özel kağıt ithalatı yapılmış, güvenlik önlemleri artırılmış ve ayrıca, Vekalet Pulu'nun UYAP üzerinde elektronik ortama taşınması çalışması 24.04.2013 tarihi itibarıyla sonuçlandırılmış, elektronik ortamda kullanıma açılmıştır. Bu uygulama ile sahte pul basımının önüne geçilmekle, meslektaşlarımızın UYAP üzerinden elektronik ortamda daha kolay pul temin etmesi sağlanmıştır.

Stajyer Avukatlara aylık 500,00 TL tutarında düzenli ve aksamadan Staj kredileri ödenmektedir. 2009 yılından beri toplamda 4.524 yeni stajyer avukat da dahil olmak üzere 23.070.750,00 TL staj kredisi ödenmiştir. Aynı şekilde titizlikle takip edilen tahsilatlarda da önemli artışlar sağlanmış olup, 2009 yılında itibaren toplam 14.897.005,06 TL staj kredisi tahsil edilmiş ve bugüne kadar 12.293 adet staj kredi dosyası tahsil edilerek kapatılmıştır.

T.B.B. 'nin gelir kaynakları ve giderleri ileriki sayfalarda ayrıntıları ile bilgi ve takdirlerinize sunulmaktadır. Her kalemle ilgili açıklamalar ilgili bölümlerde yapılmıştır.

Saygılarımla,

Avukat Sitare SAĞSEN
Türkiye Barolar Birliği
Yönetim Kurulu Sayman Üyesi

**31.12.2012 TARİHİ İTİBARIYLA
AVUKAT SAYILARI**

BARO ADI	BAY	BAYAN	TOPLAM
ADANA BAROSU	1.129	668	1.797
ADİYAMAN BAROSU	164	34	198
AFYONKARAHİSAR BAROSU	237	88	325
AĞRI BAROSU	67	17	84
AMASYA BAROSU	112	41	153
ANKARA BAROSU	6.477	4.712	11.189
ANTALYA BAROSU	1.693	1.058	2.751
ARTVİN BAROSU	44	30	74
AYDIN BAROSU	538	314	852
BALIKESİR BAROSU	542	262	804
BİLECİK BAROSU	50	26	76
BİNGÖL BAROSU	64	18	82
BİTLİS BAROSU	43	10	53
BOLU BAROSU	87	50	137
BURDUR BAROSU	112	47	159
BURSA BAROSU	1.349	717	2.066
ÇANAKKALE BAROSU	205	109	314
ÇANKIRI BAROSU	44	25	69

**31.12.2012 TARİHİ İTİBARIYLA
AVUKAT SAYILARI**

BARO ADI	BAY	BAYAN	TOPLAM
ÇORUM BAROSU	208	76	284
DENİZLİ BAROSU	562	248	810
DIYARBAKIR BAROSU	561	210	771
EDİRNE BAROSU	202	75	277
ELAZIĞ BAROSU	243	60	303
ERZİNCAN BAROSU	63	32	95
ERZURUM BAROSU	226	70	296
ESKİŞEHİR BAROSU	433	289	722
GAZİANTEP BAROSU	775	227	1.002
GİRESUN BAROSU	145	67	212
GÜMÜŞHANE BAROSU	37	10	47
HAKKARİ BAROSU	64	6	70
HATAY BAROSU	563	248	811
İSPARTA BAROSU	183	76	259
MERSİN BAROSU	914	467	1.381
İSTANBUL BAROSU	16.942	12.812	29.754
İZMİR BAROSU	3.499	2.716	6.215
KARS BAROSU	84	27	111

**31.12.2012 TARİHİ İTİBARIYLA
AVUKAT SAYILARI**

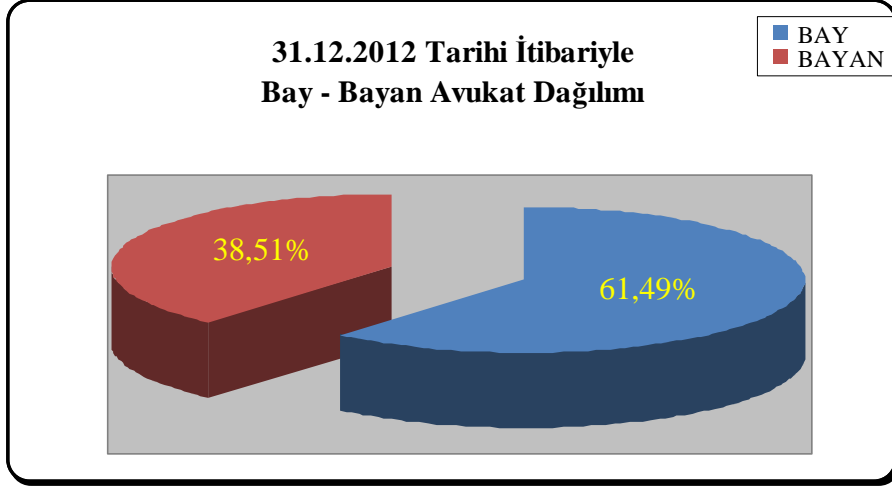
BARO ADI	BAY	BAYAN	TOPLAM
KASTAMONU BAROSU	107	52	159
KAYSERİ BAROSU	688	300	988
KIRKLARELİ BAROSU	117	68	185
KIRŞEHİR BAROSU	86	25	111
KOCAELİ BAROSU	606	394	1.000
KONYA BAROSU	1.118	496	1.614
KÜTAHYA BAROSU	176	77	253
MALATYA BAROSU	318	101	419
MANİSA BAROSU	501	199	700
K.MARAŞ BAROSU	305	83	388
MARDİN BAROSU	153	52	205
MUĞLA BAROSU	542	431	973
MUŞ BAROSU	49	13	62
NEVŞEHİR BAROSU	124	41	165
NİĞDE BAROSU	86	34	120
ORDU BAROSU	187	78	265
RİZE BAROSU	64	27	91
SAKARYA BAROSU	279	133	412

**31.12.2012 TARİHİ İTİBARIYLA
AVUKAT SAYILARI**

BARO ADI	BAY	BAYAN	TOPLAM
SAMSUN BAROSU	557	215	772
SİİRT BAROSU	41	6	47
SİNOP BAROSU	46	27	73
SİVAS BAROSU	234	103	337
TEKİRDAĞ BAROSU	328	185	513
TOKAT BAROSU	192	85	277
TRABZON BAROSU	241	142	383
TUNCELİ BAROSU	26	15	41
ŞANLIURFA BAROSU	431	79	510
UŞAK BAROSU	176	68	244
VAN BAROSU	197	46	243
YOZGAT BAROSU	116	29	145
ZONGULDAK BAROSU	259	148	407
AKSARAY BAROSU	141	48	189
KARAMAN BAROSU	76	40	116
KIRIKKALE BAROSU	111	39	150
BATMAN BAROSU	179	34	213
ŞIRNAK BAROSU	84	13	97

**31.12.2012 TARİHİ İTİBARIYLA
AVUKAT SAYILARI**

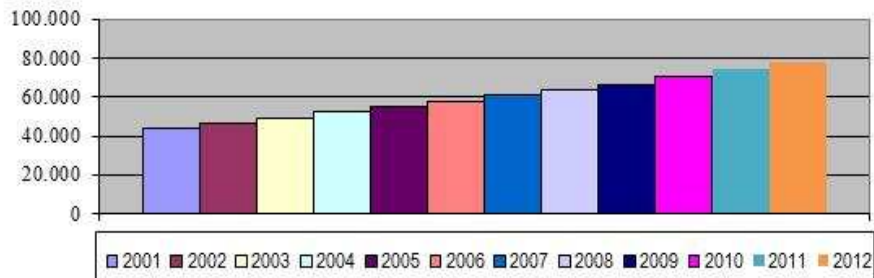
BARO ADI	BAY	BAYAN	TOPLAM
BARTIN BAROSU	41	26	67
İĞDIR BAROSU	47	22	69
YALOVA BAROSU	80	41	121
KARABÜK BAROSU	69	47	116
OSMANİYE BAROSU	139	61	200
DÜZCE BAROSU	94	42	136
TOPLAM	48.072	30.107	78.179



**2001 - 2012 YILLARI
AVUKAT SAYILARI ve ARTIŞ ORANI**

YILLAR	AVUKAT SAYILARI	ARTIŞ MİKTARI	ARTIŞ ORANI %
2001	44.221		
2002	46.552	2.331	5,27
2003	48.989	2.437	5,24
2004	52.195	3.206	6,54
2005	55.176	2.981	5,71
2006	57.552	2.376	4,31
2007	60.710	3.158	5,49
2008	63.487	2.777	4,57
2009	66.260	2.773	4,37
2010	70.332	4.072	6,15
2011	74.492	4.160	5,91
2012	78.179	3.687	4,95

**2001 - 2012 YILLARI
AVUKAT SAYILARI ve ARTIŞ ORANI GRAFİĞİ**



TÜRKİYE BAROLAR BİRLİĞİ



1. 01.04.2011 – 31.03.2013 Dönemi Bilançosu
2. 01.04.2011 – 31.03.2013 Dönemi Bilanço Açıklamaları
3. 01.04.2011 – 31.03.2013 Dönemi Gelir Tablosu
4. 01.04.2011 – 31.03.2013 Dönemi Gelir Tablosu Açıklamaları
5. Ek – 1 Tablo (01.04.2011 – 31.03.2013 Dönemi Gerçekleşen Gelirler)
6. Ek – 2 Tablo (01.04.2011 – 31.03.2013 Dönemi Gerçekleşen Giderler)
7. Ek – 3 Tablo (01.04.2011 – 31.03.2013 Dönemi Bütçe Analizi – Gelir)
8. Ek – 4 Tablo (01.04.2011 – 31.03.2013 Dönemi Bütçe Analizi – Gider)
9. Ek – 5 Fasıllar Arası Aktarma Tablosu
10. 01.04.2011 – 31.03.2013 Dönemi Bütçe Analizi Açıklamaları

TÜRKİYE BAROLAR BİRLİĞİ
01.04.2011 - 31.03.2013 DÖNEMİ
AYRINTILI BİLANÇOSU

BİRLİK

AKTİF (VARLIKLAR)		PASİF (KAYNAKLAR)	
I- DÖNEN VARLIKLAR		I- KISA VAD.YAB.KAYN.	
A- Hazır Değerler	4.043.640,37	B- Ticari Borçlar	21.161,49
1- Kasa	6.762,19	1- Satıcılar	0,00
2- Bankalar	3.875.059,15	2- Alınan Depozito ve Teminatlar	21.161,49
3- Diğer Hazır Değerler	161.819,03	3- Diğer Ticari Borçlar	0,00
D- Diğer Alacaklar	1.115.279,99	C- Diğer Borçlar	1.159.680,26
1- Barolardan Alacaklar	0,00	1- Vekalet Pulu Faal.Borçlar	0,00
2- CMK Faal.Alacaklar	0,00	2- S.Y.D.F. Faal.Borçlar	0,00
3- Adli Yardım Faal.Alacaklar	0,00	3- Personele Borçlar	5.735,64
4- Vekalet Pulu Faal.Alacaklar	50.680,57	4- Barokart 'tan Borçlar	1.140.926,64
5- SYDF Faal.Alacaklar	112.008,51	5- Diğer Çeşitli Borçlar	13.017,98
6- İktisadi İşletme Faal.Alacak.	763.984,10	D- Alınan Avanslar	0,00
7- Kiracılardan Alacaklar	13.919,00	1- V.Pulu Pul Dağıtım Payı Avansları	0,00
8- Barokart Kredi Transfer Alacakları	174.147,81	F- Öd.Vergi ve Diğ.Yük.	119.638,06
9- Diğer Çeşitli Alacaklar	540,00	1- Ödenecek Vergi ve Fonlar	58.913,02
E- Stoklar	0,00	2- Ödenecek Sosyal Güv.Kes.	60.725,04
1- Verilen Sipariş Avansları	0,00	H- G.Ayl.Ait Gel-Gid.Tah.	13.919,00
H- Diğer Dönen Varlıklar	1.899,22	1- Gelecek Aylara Ait Gelirler	13.919,00
1- Ödenek ve Harcırah Avansları	899,22	KISA VAD.YAB.KAY.TOPLAMI	1.314.398,81
2- İş Avansları	1.000,00	II- UZUN VADELİ YABANCI KAYNAKLAR	
3- Personel Avansları	0,00	G- Diğer Uzun Vadeli Yabancı Kaynaklar	31.848.703,75
DÖNEN VARLIKLAR TOPLAMI	5.160.819,58	1- Kıdem Tazminatları	450.279,93
II- DURAN VARLIKLAR		2- Kıdem Tazminatı Karşılığı (-)	-450.279,93
A- Ticari Alacaklar	44.934,39	3- S.Y.D.F. Borç ve Gider Karşılıkları	31.848.703,75
1- Verilen Depozito ve Teminatlar	44.934,39	UZUN VAD.YAB.KAY.TOPLAMI	31.848.703,75
C- Mali Duran Varlıklar	1.000.000,00	III- ÖZKAYNAKLAR	
1- Bağlı Ortaklıklar	1.000.000,00	D- Geçmiş Yıl.Gel.Gid.Far.	23.724.470,26
D- Maddi Duran Varlıklar	50.498.329,93	F- Dönem Gelir Gider Fark	616.637,31
1- Binalar	45.941.734,72	1- Dönem Olumlu	616.637,31
2- Tesis, Makine ve Cihazlar	60.424,00	ÖZKAYNAKLAR TOPLAMI	24.341.107,57
3- Taşıtlar	380.073,98		
4- Demirbaşlar	4.116.097,23		
5- Yapılmakta Olan Yatırımlar	0,00		
E- Maddi Olmayan Duran Varlıklar	800.126,23		
1- Haklar	800.126,23		
DURAN VARLIKLAR TOPLAMI	52.343.390,55		
AKTİF (VARLIK) TOPLAMI	57.504.210,13	PASİF (KAYNAKLAR) TOPLAMI	57.504.210,13

TÜRKİYE BAROLAR BİRLİĞİ
01.04.2011 – 31.03.2013 DÖNEMİ
BİLANÇO AÇIKLAMALARI

AKTİF

I- DÖNEN VARLIKLAR

A- Hazır Değerler

31.03.2013 tarihi itibarıyla 4.043.640,37 TL olarak görünen hazır değerler mevcudunun dökümü aşağıdaki gibidir.

Kasa	6.762,19 TL
Bankalar	3.875.059,15 TL
Diğer Hazır Değerler	161.819,03 TL

Bankalarda bulunan 3.875.059,15 TL 'nin dökümü aşağıdaki gibidir.

Vadesiz Hesaplar (TL)		232.422,27 TL
T.Halk Bankası Yenişehir Şb. 16000075 Nolu Hesap	18.868,55 TL	
T.Halk Bankası Yenişehir Şb. 16000120 Nolu Hesap	426,78 TL	
Türk Ekonomi Bankası Şaşmaz Şb. 6214436 Nolu Hesap	2.300,00 TL	
T.C. Ziraat Bankası Kızılay Şb. 5033 Nolu Hesap	133.210,41 TL	
T.C. Ziraat Bankası Kızılay Şb. 5035 Nolu Hesap	22.836,00 TL	
T.Vakıflar Bankası Balgat Şb. 00158007298253211 Nolu Hesap	49.412,22 TL	
Denizbank Çukurambar Şb. 365 Nolu Hesap	4.000,00 TL	
Denizbank Çukurambar Şb. 399 Nolu Hesap	1.368,31 TL	
Vadesiz Hesaplar (Döviz)		12.387,86 TL
T.Halk Bankası Yenişehir Şb. 2P000070 Nolu Hesap	4.429,70 € 10.290,19 TL	
T.Halk Bankası Yenişehir Şb. 58000025 Nolu Hesap	825,00 € 1.916,47 TL	
T.Halk Bankası Yenişehir Şb. 53000147 Nolu Hesap	100,00 \$ 181,20 TL	

Vadeli Hesaplar	3.630.249,02 TL
T.Halk Bankası Yenişehir Şb. AK009365 Nolu Hesap	400.000,00 TL
T.Halk Bankası Yenişehir Şb. AK009390 Nolu Hesap	820.000,00 TL
T.Halk Bankası Yenişehir Şb. AK009385 Nolu Hesap	231.774,26 TL
T.Halk Bankası Yenişehir Şb. AK009235 Nolu Hesap	100.000,00 TL
T.Halk Bankası Yenişehir Şb. AK009347 Nolu Hesap	23.604,84 TL
T.Halk Bankası Yenişehir Şb. AK009353 Nolu Hesap	33.673,92 TL
T.Halk Bankası Yenişehir Şb. AK009360 Nolu Hesap	21.196,00 TL
Denizbank Çukurambar Şb. 416 Nolu Hesap	1.000.000,00 TL
Denizbank Çukurambar Şb. 417 Nolu Hesap	1.000.000,00 TL

Diğer hazır değerler 'de bulunan 161.819,03 TL 'nin dökümü aşağıdaki gibidir.

- ✓ **1002801 Nolu Posta Çeki Hesabı** : 1.262,03 TL
- ✓ **T.E.B. Şaşmaz Şb. Sanal Pos Hs.** : 160.557,00 TL

D- Diğer Alacaklar

4-) Vekalet Pulu Faaliyetlerinden Alacaklar : 6111 sayılı kanununun 195.maddesi ile 1136 sayılı Avukatlık Kanununun 2 nci maddesinin ikinci fıkrasının son cümlesinden önce gelmek üzere "Her yıl yenilenen vekâlet pulu bedeline ayrıca yüzde beş oranında ilave yapılır. Bu suretle elde edilecek kaynak avukat stajyerlerinin genel sağlık sigortası primlerinin ödenmesinde kullanılır. Kaynağın yetersizliği durumunda staj kredi fonundan aktarım yapılarak prim ödemesi yapılır. Bu primler Türkiye Barolar Birliği tarafından ödenir." Cümlesi eklenmiştir. Vekalet Pulu satışları GSS payı alacağımız bilanço tarihi itibariyle 50.680,57 TL 'dir.

5-) SYDF Faaliyetlerinden Alacaklar : SYDF faaliyetlerinin yürütülebilmesi için gerekli harcamalar Birliğimiz hesaplarından karşılanmakta ve akabinde SYDF hesaplarından tahsil edilmektedir. Söz konusu alacağımız Bilanço tarihi itibariyle 112.008,51 TL 'dir.

6-) İktisadi İşletme Faaliyetlerinden Alacaklar : Dergi, Kitap, Rozet, Oto Amblemi, Cübbe, Barokart, e-imza ve kartlı geçiş sistemleri satışları ile birlikte faaliyet alanları genişleyen T.B.B. İktisadi İşletmesi, Petrol Ofisi 'nden tahsil edilen payların da Barolarımıza dağıtılması ile faaliyetlerinin yürütülebilmesi için yeterli sermaye bulunmadığından Türkiye Barolar Birliği tarafından finanse edilen tutar 763.984,10 TL 'sına ulaşmıştır.

7-) Kiracılardan Alacaklar : Mülkiyeti Birliğimize ait olan Meşrutiyet Mahallesi Ziya Gökalp Caddesi Karanfil Sokak No : 5 Kızılay / ANKARA adresinde, Birlik İş Merkezinde bulunan en küçüğü 4 m² en büyüğü 31 m² olan 24 adet iş yeri ve yine işyeri olarak kirada bulunan 4 adet daire kiralari; içinde bulunulan takvim yılı sonuna kadar tahakkuk ettirilmekte ve böylece herhangi bir kayba neden olmaksızın takip edilmektedir. Bilanço tarihi itibariyle tahakkuk etmiş alacaklarımız 13.919,00 TL 'sıdır.

8-) Barokart Kredi Transfer Alacakları : Barokart yüklemeleri yapan gerek Barolarımız gerekse diğer yükleme noktalarından yapılan yüklemeler nedeniyle oluşan alacaklarımız 174.147,81 TL 'dir.

9-) Diğer Çeşitli Alacaklar : Barokart yüklemeleri 'ne yapılan itiraz nedeniyle yükleme sahibine yapan iade tutarı 540,00 TL 'dir.

H- Diğer Dönen Varlıklar

1-) Ödenek ve Harcırah Avansları : Türkiye Barolar Birliği Harcırah Yönergesi kapsamında görevlendirilen yönetim, disiplin, denetleme kurulu üyeleri ile Birlik personellerin ulaşım, konaklama gibi giderleri için (daha sonra belge ibraz edilmek üzere) verilen avans tutarı 899,22 TL 'dir.

2-) İş Avansları : Birlik faaliyetlerinin sürdürülebilmesi için gerekli personele verilen avanslardan henüz belgelendirilmemiş veya iade edilmemiş tutar bilanço tarihi itibariyle 1.000,00 TL 'dir.

Dönen Varlıklar Toplamı 5.160.819,58 TL 'dir.

II- DURAN VARLIKLAR

A- Ticari Alacaklar

1-) **Verilen Depozito ve Teminatlar** : Birliğimiz elektrik, su, gaz aboneliği nedeniyle verilen depozito ve teminatlar tutarları bilanço tarihi itibariyle 44.934,39 TL 'dır.

C- Mali Duran Varlıklar

1-) **Bağlı Ortaklıklar** : Türkiye Barolar Birliği İktisadi İşletmesi 'ne konulan sermaye tutarı bilanço tarihi itibariyle 1.000.000,00 TL 'dır.

D- Maddi Duran Varlıklar

1-) **Binalar** : Bu kalemde yer alan 45.941.734,72 TL 'sının ayrıntıları aşağıdaki gibidir.

✓ KIZILAY HİZMET BİNASI (134 PAFTA, 1066 ADA, 9 PARSEL - 24 ADET DÜKKAN+1.KAT+4.KAT+5.KAT)	245.716,98
✓ T.B.B.İDARİ VE SOSYAL MERKEZ YAPISI	45.696.017,74
İDARİ BİNA - A BLOK	14.337.841,46
SOSYAL MERKEZ	31.358.176,28
B BLOK (OTEL, HAMAM, SAUNA, FITNESS)	14.903.036,18
C BLOK (KONFERANS SALONU, YEMEKHANE, GARAJ)	8.314.842,83
D BLOK (KAFETERYA, ÇOK AMAÇLI SALONLAR)	6.182.122,07
E BLOK (HAVUZ VE ALT MÜŞTEMİLATI)	1.958.175,20

2-) **Tesis, Makine ve Cihazlar** : Birliğimiz sosyal merkez bloklarında bulunan tesis, makine ve cihazların alış bedeli tutarı bilanço tarihi itibariyle 60.424,00 TL 'dır.

3-) **Taşıtlar** : Taşıtlar kaleminde yer alan 380.073,98 TL 'nın dökümü aşağıdaki gibidir.

✓ Volkswagen Transporter-2005 Model (06 TBB 67)	76.500,00 TL
✓ Ford Mondeo-2009 Model (06 TBB 69)	74.332,56 TL
✓ Ford Connect-2009 Model (06 TBB 98)	25.164,00 TL
✓ Ford Transit-2011 Model (06 TBB 20)	34.090,06 TL
✓ Volkswagen Crafter-2011 Model (06 TBB 43)	75.080,10 TL
✓ Volkswagen Caddy Kombi-2011 Model (06 TBB 31)	44.180,10 TL
✓ Volkswagen Caddy Kombi-2012 Model (06 TBB 94)	50.727,16 TL

4-) Demirbaşlar : Birliğimiz ihtiyaçları için mobilya, mefruşat, bilgisayar, buzdolabı, fotokopi makinesi, faks vs. ile UBAP projesinin yürütülebilmesi için Server vb. demirbaşların alış bedeli tutarı bilanço tarihi itibariyle 4.116.097,23 TL 'dır.

E- Maddi Olmayan Duran Varlıklar

1-) Haklar : Birliğimiz ihtiyaçları için bilgisayar firmalarından alınan kullanma hakları, ile UBAP projesi entegrasyon yazılımları kullanma haklarına karşılık ödenen tutar 800.126,23 TL 'dır.

Duran Varlıklar Toplamı 52.343.390,55 TL 'dır.

Aktif (Varlıklar) Toplamı 57.504.210,13 TL 'dır.

PASİF

I- KISA VADELİ YABANCI KAYNAKLAR

B- Ticari Borçlar

2-) Alınan Depozito ve Teminatlar : Birliğimiz iş ilişkileri nedeniyle almış olduğu nakit teminatların tutarı bilanço tarihi itibariyle 21.161,49 TL 'dır.

C- Diğer Borçlar

3-) Personele Borçlar : Bu kalemde yer alan tutar Birliğimiz avukatlarına ödenecek vekalet ücretidir.

4-) Barokart 'tan Borçlar : Barokartlara yapılan yüklemelerden henüz harcaması yapılmayan tutar bilanço tarihi itibariyle 1.140.926,64 TL 'dır.

5-) Diğer Çeşitli Borçlar : Bu kalemde görünen 13.017,98 TL 'sının 3.600,00 TL 'sı kaynağı tespit edilemeyen Barokart yüklemelerini, bakiyesi UYAP işlemlerinden iade gelen meblağlardan Barokart sahibine tespit edilemeyen borçlarımızı göstermektedir.

F- Ödenecek Vergi ve Diğer Yükümlülükler

1-) **Ödenecek Vergi ve Fonlar** : Gelir vergisi kesintisine tabi personel, serbest meslek erbabı ve diğer kesintiye tabi ücretler nedeniyle tahakkuk eden ve süresi içerisinde ilgili kurumlara ödenecek yükümlülüklerimiz bilanço tarihi itibarıyla 58.913,02 TL 'dır.

2-) **Ödenecek Sosyal Güvenlik Kesintileri** : S.G.K. 'ya tabi personel için takip eden ayın sonuna kadar ödenmesi gereken tutar bilanço tarihi itibarıyla 60.725,04 TL 'dır.

H- Gelecek Aylara Ait Gelir ve Gider Tahakkukları

1-) **Gelecek Aylara Ait Gelirler** : Bu kalemde gözüken 13.919,00 TL tutara ilişkin açıklama Bilançonun Aktif (Varlıklar) kısmının D- Diğer Alacaklar kaleminin altında bulunan "7-Kiracılardan Alacaklar" başlığı altında açıklanmıştır.

Kısa Vadeli Yabancı Kaynaklar Toplamı 1.314.398,81 TL 'dır.

II- UZUN VADELİ YABANCI KAYNAKLAR

G- Diğer Uzun Vadeli Yabancı Kaynaklar

1,2-) **Kıdem Tazminatı, Kıdem Tazminatı Karşılığı** : "TBB Kıdem Tazminatı Fon Hesabı İç Yönergesi" çerçevesinde Birliğimiz bünyesinde görev yapan personel için hesaplanmış kıdem tazminatı tutarı bilanço tarihi itibarıyla 450.279,93 TL 'dır.

3-) **SYDF Borç ve Gider Karşılıkları** : TBB Yönetim Kurulu, hizmet binamız sosyal tesisleri (B, C, D, E, Bloklar) giderlerinin SYDF kaynakları ile karşılanmasına ve bu blokların işletme gelirlerinin Fon Yönetmeliğinin 14-2/c maddesi çerçevesinde fon gelirleri arasına alınmasına karar vermiştir.

SYDF kaynaklarından karşılanan giderler toplam tutarı 31.848.703,75 TL olup, ayrıntılar aşağıdaki gibidir;

■ S.Y.D.F. Gelir Taah.Ned.Ahnan Borçlar		31.848.703,75 TL
Binalar	31.358.176,28 TL	
Tesis, Makine ve Cihazlar	60.424,00 TL	
Demirbaşlar	430.103,47 TL	

Uzun Vadeli Yabancı Kaynaklar Toplamı 31.848.703,75 TL 'dır.

III- ÖZKAYNAKLAR

D- Geçmiş Yıllar Gelir Gider Farkı : Birliğimizin geçmiş yıl olumlu gelir / gider farkı aşağıdaki gibidir;

✓ 01.05.2001 'e Kadar Gelir / Gider Farkı	255.924,93 TL
✓ 01.05.2001 – 31.03.2003 Gelir / Gider Farkı	1.317.125,24 TL
✓ 01.04.2003 – 31.03.2005 Gelir / Gider Farkı	2.034.611,30 TL
✓ 01.04.2005 – 31.03.2007 Gelir / Gider Farkı	6.318.112,87 TL
✓ 01.04.2007 – 31.03.2009 Gelir / Gider Farkı	8.099.599,20 TL
✓ 01.04.2009 – 31.03.2011 Gelir / Gider Farkı	5.699.096,72 TL
TOPLAM	<u>23.724.470,26 TL</u>

F- Dönem Gelir Gider Farkı

1-) Dönem Olumlu Farkı : 01.04.2011 – 31.03.2013 dönemi gelir / gider farkı 616.637,31 TL 'dır.

Özkaynaklar Toplamı 24.341.107,57 TL 'dır.

Pasif (Kaynaklar) Toplamı 57.504.210,13 TL 'dır.

TÜRKİYE BAROLAR BİRLİĞİ
01.04.2011 - 31.03.2013 DÖNEMİ
AYRINTILI GELİR TABLOSU

A- BRÜT SATIŞLAR		15.193.322,22
1- Kesenek Gelirleri	5.213.664,00	
2- Ölüm Yardımı Gelirleri	2.606.832,00	
3- Ruhsat Gelirleri	2.790.304,66	
4- C.C.B.E.Kimlik Gelirleri	8.046,87	
5- V.Pulu %5 GSS Payı Gelirleri	4.552.724,37	
6- Diğer Gelirler	21.750,32	
B- SATIŞ İNDİRİMLERİ (-)		0,00
C- NET SATIŞLAR		15.193.322,22
D- SATIŞLARIN MALİYETİ		5.100.809,94
2- Ölüm Yardımları	2.219.155,18	
3- Ruhsat Maliyetleri	29.392,54	
4- C.C.B.E.Kimlik Maliyetleri	727,77	
5- Stajyer Avukat GSS Maliyetleri	2.851.534,45	
BRÜT SATIŞ KARI VEYA ZARARI		10.092.512,28
E- FAALİYET GİDERLERİ (-)		19.712.635,21
1- Genel Yönetim Giderleri (-)	19.712.635,21	
F- DİĞER FAAL.OLAĞAN GELİR VE KARLAR		10.105.917,21
1- V.Pulu Geliri T.B.B.Payı	9.134.073,60	
2- Kira Gelirleri	655.126,00	
3- Faiz Gelirleri	310.789,18	
4- Kambiyo Karları	5.928,43	
G- DİĞER FAAL.OLAĞAN GİDER VE ZARARLAR (-)		0,00
OLAĞAN KAR VEYA ZARAR		485.794,28
I- OLAĞANDIŞI GELİR VE KARLAR		131.573,03
1- Diğer Olağandışı Gelir ve Karlar	131.573,03	
J- OLAĞANDIŞI GİDER VE ZARARLAR (-)		730,00
1- Önceki Dönem Gider ve Zararları	730,00	
DÖNEM GELİR / GİDER FARKI		616.637,31

TÜRKİYE BAROLAR BİRLİĞİ
01.04.2011 – 31.03.2013 DÖNEMİ
GELİR TABLOSU AÇIKLAMALARI

Birliğimizin 01.04.2011 – 31.03.2013 dönemi toplam geliri 25.430.812,46 TL 'ye ulaşmıştır.

Aynı döneme ilişkin gider toplamı ise; 24.814.175,15 TL olarak gerçekleşmiştir.

Böylece dönemin olumlu gelir / gider farkı 616.637,31 TL olarak gerçekleşmiştir.

A- BRÜT SATIŞLAR

1-) Kesenek Gelirleri : Adana 'da yapılan 31.Olağan Genel Kurul 'da kabul edilerek tahakkuk eden kesenek alacaklarımızın tamamı tahsil edilerek 5.213.664,00 TL tutarında kesenek geliri elde edilmiştir.

2-) Ölüm Yardımı Gelirleri : Bu döneme ilişkin olarak tahakkuk eden Ölüm aidatlarının tamamı tahsil edilerek, 2.606.832,00 TL gelir elde edilmiştir.

3-) Ruhsat Gelirleri : Birliğimizce yerine getirilmekte bulunan Avukatlık Ruhsatnamesi işlemleri nedeniyle elde edilen toplam hasılat tutarı 2.790.304,66 TL 'dir.

4-) C.C.B.E. Kimlik Gelirleri : Birliğimizce Barolarımıza kayıtlı Avukatlara verilmekte olan C.C.B.E. kimlikleri nedeniyle elde edilen hasılat tutarı 8.046,87 TL 'dir.

5-) V.Pulu %5 GSS Payı Gelirleri : 6111 sayılı kanunun 195.maddesi ile 1136 sayılı Avukatlık Kanununun 2 nci maddesinin ikinci fıkrasının son cümlesinden önce gelmek üzere “Her yıl yenilenen vekâlet pulu bedeline ayrıca yüzde beş oranında ilave yapılır. Bu suretle elde edilecek kaynak avukat stajyerlerinin genel sağlık sigortası primlerinin ödenmesinde kullanılır. Kaynağın yetersizliği durumunda staj kredi fonundan aktarım yapılarak prim ödemesi yapılır. Bu primler Türkiye Barolar Birliği tarafından ödenir.” Cümlesi eklenmiştir. Bu kapsamda elde edilen gelir toplamı 4.552.724,37 TL 'dir.

6-) Diğer Gelirler : Bu dönemde Yargıtay, Yargıtay Ceza Daireleri, Yargıtay Cumhuriyet Başsavcılığı ve Danıştay Avukat odalarında elde edilen faks gelirleri ile çeşitli bağışlar toplamı 21.750,32 TL ‘dır.

D- SATIŞLARIN MALİYETİ

2-) Ölüm Yardımları : Bu dönemde, Birliğimizce vefat eden meslektaşlarımızın varislerine ölüm yardımı esasları çerçevesinde yapılan yardımlar tutarı 2.219.155,18 TL ‘dır.

3-) Ruhsat Maliyetleri : Avukatlık Ruhsatnamelerinin hazırlanması nedeniyle katlanılan kırtasiye, posta, kargo, matbaa vb. (Personel ve elektrik, su, gaz, haberleşme gibi genel yönetim giderleri hariç olmak üzere) maliyetler toplamı 29.392,54 TL ‘dır.

4-) C.C.B.E. Kimlik Maliyetleri : C.C.B.E. Avukatlık Kimliği hazırlanması nedeniyle katlanılan kırtasiye, posta, kargo, matbaa vb. (Personel ve elektrik, su, gaz, haberleşme gibi genel yönetim giderleri hariç olmak üzere) maliyetler toplamı 727,77 TL ‘dır.

5-) Stajyer Avukat GSS Maliyetleri: 6111 sayılı kanunun 195.maddesi ile 1136 sayılı Avukatlık Kanununun 2 nci maddesinin ikinci fıkrasının son cümlesinden önce gelmek üzere “Her yıl yenilenen vekâlet pulu bedeline ayrıca yüzde beş oranında ilave yapılır. Bu suretle elde edilecek kaynak avukat stajyerlerinin genel sağlık sigortası primlerinin ödenmesinde kullanılır. Kaynağın yetersizliği durumunda staj kredi fonundan aktarım yapılarak prim ödemesi yapılır. Bu primler Türkiye Barolar Birliği tarafından ödenir.” Cümlesi eklenmiştir. Bu kapsamda Stajyer Avukatların GSS Primleri ve entegrasyon giderleri toplamı 2.851.534,45 ‘dır.

E- FAALİYET GİDERLERİ

1-) Genel Yönetim Giderleri : Genel yönetim giderleri ve tutarları aşağıda bilgilerinize sunulmuştur.

✓ Genel Kurul Giderleri	311.749,92 TL
✓ Kurul Giderleri	330.086,15 TL
✓ Personel Giderleri	4.539.284,21 TL
✓ Dışarıdan Sağlanan Fayda Ve Hizmetler	1.856.549,01 TL
✓ Büro Giderleri	1.509.324,15 TL
✓ Çeşitli Giderler	6.890.069,63 TL
✓ Vergi, Resim Ve Harçlar	447.151,38 TL
✓ Konferans Ve Seminer Giderleri	2.360.126,76 TL
✓ Tören Ve Ağırılama Giderleri	564.460,56 TL
✓ Temsil Giderleri	616.897,25 TL
✓ Çalışma Komisyonları Giderleri	236.878,91 TL
✓ Amaca Yönelik Çeşitli Giderler	50.057,28 TL

Toplam 19.712.635,21 TL

F- DİĞER FAAL. OLAĞAN GELİR VE KARLAR

1-) Vekalet Pulu T.B.B. Payı : 1136 sayılı Avukatlık Kanunu 'nun 27. maddesi gereğince düzenlenen T.B.B. Staj Kredi Yönetmeliğinin "Kredilerden Arta Kalan Miktarın Kullanımı" bölümünün dağıtım esasları başlıklı 23. maddesi gereğince vekalet pulu gelirlerinden elde edilen tutarın ayrıntısı aşağıdaki tabloda gösterilmiştir.¹

2011 Yılı Dağıtım T.B.B. Hissesi	4.687.348,09 TL
2012 Yılı Dağıtım T.B.B. Hissesi	4.446.725,51 TL
Toplam	9.134.073,60 TL

¹ Dağıtım esas hesaplamalara ilişkin bilgi ve tablolar Vekalet Pulu bölümünde ayrıntılı olarak görülebilir.

2-) Kira Gelirleri : Bu döneme ait kira gelirimiz 655.126,00 TL olarak gerçekleşmiştir.

3-) Faiz Gelirleri : Bu döneme ait faiz gelirlerimiz 310.789,18 TL olarak gerçekleşmiştir.

4-) Kambiyo Karları : Bu dönem içerisinde bankalarda bulunan döviz hesaplarımızın mevcut kurlardan yeniden değerlendirilmesi sonucunda oluşan kur farkı 5.928,43 TL 'dir.

I- OLAĞANDIŞI GELİR VE KARLAR

1-) Diğer Olağandışı Gelir ve Kârlar : TBB 'nin kiralık önceki binası için katılan bazı giderlerin dava konusu yapılması ve davanın kazanılması sonucu elde edilen tutar, hasar gören demirbaşımıza sigorta tarafından ödenen tazminat ve banka ve posta hesaplarımıza yatırılan ve kaynağı tespit edilemeyen tutarlar toplamı 131.573,03 TL 'dir.

J- OLAĞANDIŞI GİDER VE ZARARLAR (-)

1- Önceki Dönem Gider ve Zararları : Önceki bütçe döneminde 2 adet Baromuzun sehven TBB hesaplarına yatırmış olduğu TBB İktisadi İşletmesine ait Barokart bedelinin bu dönemde tespit edilmesi nedeniyle oluşan tutar 730,00 TL 'dir.

Dönem olumlu gelir / gider farkı 616.637,31 TL olarak gerçekleşmiştir.

TÜRKİYE BAROLAR BİRLİĞİ
01.04.2011 - 31.03.2013 DÖNEMİ
GERÇEKLEŞEN GELİRLER

HESAP NO	HESAP İSMİ	GELİR TUTARI	
648	BİRLİK GELİRLERİ		22.353.939,50 TL
648 01	KESENEK GELİRLERİ	5.213.664,00 TL	
648 03	KİRA GELİRLERİ	655.126,00 TL	
648 04	RUHSAT GELİRLERİ	2.790.304,66 TL	
648 07	AVRUPA KİMLİK GELİRLERİ	8.046,87 TL	
648 30	V.PULU % 5 GEN.SAĞ.SİG.PAYI GELİR.	4.552.724,37 TL	
648 50	PUL DAĞITIM GELİRLERİ	9.134.073,60 TL	
642	FAİZ GELİRLERİ	310.789,18 TL	310.789,18 TL
134	ALACAK TAHSİLATLARI (İKT.İŞL.)	393.337,85 TL	393.337,85 TL
134	ALACAK TAHSİLATLARI (V.PULU)	3.080.470,11 TL	3.080.470,11 TL
	ÖNGÖRÜLMİYEN GELİRLER	159.251,78 TL	159.251,78 TL
TOPLAM			26.297.788,42 TL

EK - 1

NOTLAR :

- 1-) Gelir tablosunda yer alan ölüm yardımı gelirleri yalnızca barolara kayıtlı avukat varislerine yapılan yardımlar için kullanılmakta olduğundan bütçe gelirlerimize dahil edilmemiştir.

TÜRKİYE BAROLAR BİRLİĞİ
01.04.2011 - 31.03.2013 DÖNEMİ
GERÇEKLEŞEN GİDERLER

HESAP NO	HESAP İSMİ	GİDER TUTARI	
770	GENEL YÖNETİM GİDERLERİ		21.842.074,05 TL
770 00	GENEL KURUL GİDERLERİ	311.749,92 TL	
770 01	KURUL GİDERLERİ	330.086,15 TL	
770 02	PERSONEL GİDERLERİ	4.539.284,21 TL	
770 03	DIŞARIDAN SAĞLANAN FAYDA VE HİZMETLER	1.676.928,53 TL	
770 04	BÜRO GİDERLERİ	1.157.168,49 TL	
770 05	ÇEŞİTLİ GİDERLER	6.890.069,63 TL	
770 06	VERGİ RESİM VE HARÇLAR	447.151,38 TL	
770 07	KONFERANS VE SEMİNER GİDERLERİ	2.269.338,09 TL	
770 08	TÖREN VE AĞIRLAMA GİDERLERİ	564.460,56 TL	
770 09	TEMSİL GİDERLERİ	517.366,45 TL	
770 10	ÇALIŞMA KOMİSYONLARI GİDERLERİ	236.878,91 TL	
770 11	AMACA YÖNELİK ÇEŞİTLİ GİDERLER	50.057,28 TL	
770 30	STJ.AV.GSS GİDERLERİ	2.851.534,45 TL	
254	TAŞIT ALIMLARI		94.907,26 TL
255	DEMİRBAŞ ALIMLARI		623.317,06 TL
258	YATIRIMLAR (UBAP)		1.003.364,45 TL
260	HAKLAR		751.365,00 TL
	TBB İKT.İŞL. SERMAYE ARTTIRIMI		600.000,00 TL
	ÖNGÖRÜLMİYEN GİDERLER		730,00 TL
TOPLAM			24.915.757,82 TL

EK - 2

TÜRKİYE BAROLAR BİRLİĞİ
01.04.2011 - 31.03.2013 DÖNEMİ BÜTÇE ANALİZİ (GELİR)

HESAP NO	HESAP İSMİ	ÖNGÖRÜLEN GELİR	GERÇEKLEŞEN GELİR	BAKİYE	FARK
648	BİRLİK GELİRLERİ	22.302.860,60 TL	22.353.939,50 TL	51.078,90 TL	% 0,23
648 01	KESENEK GELİRLERİ	5.216.787,00 TL	5.213.664,00 TL	-3.123,00 TL	-% 0,06
648 03	KİRA GELİRLERİ	634.000,00 TL	655.126,00 TL	21.126,00 TL	% 3,33
648 04	RUHSAT GELİRLERİ	2.810.000,00 TL	2.790.304,66 TL	-19.695,34 TL	-% 0,70
648 07	AVRUPA KİMLİK GELİRLERİ	8.000,00 TL	8.046,87 TL	46,87 TL	% 0,59
648 30	V.PULU %5 GEN.SAĞ.SİG.PAYI GELİRLERİ	4.500.000,00 TL	4.552.724,37 TL	52.724,37 TL	% 1,17
648 50	PUL DAĞITIM GELİRLERİ	9.134.073,60 TL	9.134.073,60 TL	0,00 TL	% 0,00
642	FAİZ GELİRLERİ	500.000,00 TL	310.789,18 TL	-189.210,82 TL	-% 37,84
134	ALACAK TAHSİLATLARI (İKT.İŞL.)	393.000,00 TL	393.337,85 TL	337,85 TL	% 0,09
134	ALACAK TAHSİLATLARI (V.PULU)	3.080.000,00 TL	3.080.470,11 TL	470,11 TL	% 0,02
	ÖNGÖRÜLMİYEN GELİRLER	188.139,40 TL	159.251,78 TL	-28.887,62 TL	-% 15,35
TOPLAM		26.464.000,00 TL	26.297.788,42 TL	-166.211,58 TL	-% 0,63

EK - 3

TÜRKİYE BAROLAR BİRLİĞİ
01.04.2011 - 31.03.2013 DÖNEMİ BÜTÇE ANALİZİ (GİDER)

HESAP NO	HESAP İSMİ	ÖDENEK MİKTARI	CARİ ÖDEME	ÖDENEK BAKİYESİ	FARK
770	GENEL YÖNETİM GİDERLERİ	22.995.000,00 TL	18.990.539,60 TL	-1.004.460,40 TL	-% 4,37
770 00	GENEL KURUL GİDERLERİ	315.000,00 TL	311.749,92 TL	-3.250,08 TL	-% 1,03
770 01	KURUL GİDERLERİ	370.000,00 TL	330.086,15 TL	-39.913,85 TL	-% 10,79
770 02	PERSONEL GİDERLERİ	4.600.000,00 TL	4.539.284,21 TL	-60.715,79 TL	-% 1,32
770 03	DIŞARIDAN SAĞLANAN FAYDA VE HİZMETLER	1.800.000,00 TL	1.676.928,53 TL	-123.071,47 TL	-% 6,84
770 04	BÜRO GİDERLERİ	1.300.000,00 TL	1.157.168,49 TL	-142.831,51 TL	-% 10,99
770 05	ÇEŞİTLİ GİDERLER	6.980.000,00 TL	6.890.069,63 TL	-89.930,37 TL	-% 1,29
770 06	VERGİ RESİM VE HARÇLAR	500.000,00 TL	447.151,38 TL	-52.848,62 TL	-% 10,57
770 07	KONFERANS VE SEMİNER GİDERLERİ	2.500.000,00 TL	2.269.338,09 TL	-230.661,91 TL	-% 9,23
770 08	TÖREN VE AĞIRLAMA GİDERLERİ	650.000,00 TL	564.460,56 TL	-85.539,44 TL	-% 13,16
770 09	TEMSİL GİDERLERİ	600.000,00 TL	517.366,45 TL	-82.633,55 TL	-% 13,77
770 10	ÇALIŞMA KOMİSYONLARI GİDERLERİ	300.000,00 TL	236.878,91 TL	-63.121,09 TL	-% 21,04
770 11	AMACA YÖNELİK ÇEŞİTLİ GİDERLER	80.000,00 TL	50.057,28 TL	-29.942,72 TL	-% 37,43
770 30	ST.J.AV.GSS GİDERLERİ	3.000.000,00 TL	2.851.534,45 TL	-148.465,55 TL	-% 4,95
254	TAŞIT ALIMLARI	100.000,00 TL	94.907,26 TL	-5.092,74 TL	-% 5,09
255	DEMİRBAŞ ALIMLARI	750.000,00 TL	623.317,06 TL	-126.682,94 TL	-% 16,89
258	YATIRIMLAR (UBAP)	1.100.000,00 TL	1.003.364,45 TL	-96.635,55 TL	-% 8,79
260	HAKLAR	900.000,00 TL	751.365,00 TL	-148.635,00 TL	-% 16,52
	TBB İKT.İŞL. SERMAYE ARTTIRIMI	600.000,00 TL	600.000,00 TL	0,00 TL	% 0,00
	ÖNGÖRÜLMİYEN GİDERLER	19.000,00 TL	730,00 TL	-18.270,00 TL	-% 96,16
	TOPLAM	26.464.000,00 TL	24.915.757,82 TL	-1.548.242,18 TL	-% 5,85

EK - 4

FASILLAR ARASI AKTARMA TABLOSU

REVİZE EDİLEN GELİRLER

HESAP NO	HESAP İSMİ	ÖNGÖRÜLEN GELİR	EKLENEN GELİR	AZALTILAN GELİR	REVİZE EDİLMİŞ GELİR
648	BİRLİK GELİRLERİ	23.780.000,00 TL	190.787,00 TL	1.667.926,40 TL	22.302.860,60 TL
648 01	KESENEK GELİRLERİ	5.190.000,00 TL	26.787,00 TL		5.216.787,00 TL
648 03	KİRA GELİRLERİ	570.000,00 TL	64.000,00 TL		634.000,00 TL
648 04	RUHSAT GELİRLERİ	3.000.000,00 TL	0,00 TL	190.000,00 TL	2.810.000,00 TL
648 07	AVRUPA KİMLİK GELİRLERİ	20.000,00 TL	0,00 TL	12.000,00 TL	8.000,00 TL
648 30	V.PULU %5 GEN.SAĞ.SİG.PAYI GELİRLERİ	4.400.000,00 TL	100.000,00 TL	0,00 TL	4.500.000,00 TL
648 50	PUL DAĞITIM GELİRLERİ	10.600.000,00 TL	0,00 TL	1.465.926,40 TL	9.134.073,60 TL
642	FAİZ GELİRLERİ	500.000,00 TL	0,00 TL	0,00 TL	500.000,00 TL
134	ALACAK TAHSİLATLARI (İKT.İŞL.)	393.000,00 TL	0,00 TL	0,00 TL	393.000,00 TL
134	ALACAK TAHSİLATLARI (V.PULU)	1.790.000,00 TL	1.290.000,00 TL	0,00 TL	3.080.000,00 TL
	ÖNGÖRÜLMİYEN GELİRLER	1.000,00 TL	187.139,40 TL	0,00 TL	188.139,40 TL
TOPLAM		26.464.000,00 TL	1.667.926,40 TL	1.667.926,40 TL	26.464.000,00 TL

REVİZE EDİLEN GİDERLER

HESAP NO	HESAP İSMİ	ÖDENEK MİKTARI	EKLENEN GİDER	AZALTILAN GİDER	REVİZE EDİLMİŞ GİDER
770	GENEL YÖNETİM GİDERLERİ	23.960.000,00 TL	3.380.000,00 TL	4.345.000,00 TL	22.995.000,00 TL
770 00	GENEL KURUL GİDERLERİ	500.000,00 TL	0,00 TL	185.000,00 TL	315.000,00 TL
770 01	KURUL GİDERLERİ	500.000,00 TL	0,00 TL	130.000,00 TL	370.000,00 TL
770 02	PERSONEL GİDERLERİ	3.000.000,00 TL	1.600.000,00 TL	0,00 TL	4.600.000,00 TL
770 03	DIŞARIDAN SAĞLANAN FAYDA VE HİZMETLER	1.200.000,00 TL	600.000,00 TL	0,00 TL	1.800.000,00 TL
770 04	BÜRO GİDERLERİ	1.100.000,00 TL	200.000,00 TL	0,00 TL	1.300.000,00 TL
770 05	ÇEŞİTLİ GİDERLER	6.000.000,00 TL	980.000,00 TL	0,00 TL	6.980.000,00 TL
770 06	VERGİ RESİM VE HARÇLAR	600.000,00 TL	0,00 TL	100.000,00 TL	500.000,00 TL
770 07	KONFERANS VE SEMİNER GİDERLERİ	2.500.000,00 TL	0,00 TL	0,00 TL	2.500.000,00 TL
770 08	TÖREN VE AĞIRLAMA GİDERLERİ	1.500.000,00 TL	0,00 TL	850.000,00 TL	650.000,00 TL
770 09	TEMSİL GİDERLERİ	1.500.000,00 TL	0,00 TL	900.000,00 TL	600.000,00 TL
770 10	ÇALIŞMA KOMİSYONLARI GİDERLERİ	1.000.000,00 TL	0,00 TL	700.000,00 TL	300.000,00 TL
770 11	AMACA YÖNELİK ÇEŞİTLİ GİDERLER	160.000,00 TL	0,00 TL	80.000,00 TL	80.000,00 TL
770 30	STJ.AV.GSS GİDERLERİ	4.400.000,00 TL	0,00 TL	1.400.000,00 TL	3.000.000,00 TL
254	TAŞIT ALIMLARI	300.000,00 TL	0,00 TL	200.000,00 TL	100.000,00 TL
255	DEMİRBAŞ ALIMLARI	600.000,00 TL	150.000,00 TL	0,00 TL	750.000,00 TL
258	YATIRIMLAR (UBAP)	1.000.000,00 TL	100.000,00 TL	0,00 TL	1.100.000,00 TL
260	HAKLAR	0,00 TL	900.000,00 TL	0,00 TL	900.000,00 TL
	TBB İKT.İŞL. SERMAYE ARTTIRIMI	600.000,00 TL	0,00 TL	0,00 TL	600.000,00 TL
	ÖNGÖRÜLMİYEN GİDERLER	4.000,00 TL	15.000,00 TL	0,00 TL	19.000,00 TL
TOPLAM		26.464.000,00 TL	4.545.000,00 TL	4.545.000,00 TL	26.464.000,00 TL

EK - 5

TÜRKİYE BAROLAR BİRLİĞİ
01.04.2011 – 31.03.2013 DÖNEMİ
BÜTÇE ANALİZİ AÇIKLAMALARI

Bu döneme ait bütçe 7 – 8 Mayıs 2011 tarihinde Adana ‘da yapılan 31.Olağan Genel Kurul ‘da kabul edilmiştir.

Yine aynı Genel Kurul ‘da kabul edilen “Bütçe Uygulama Yönergesi” ‘nin Türkiye Barolar Birliği Yönetim Kurulu ‘na verdiği yetkiye dayanılarak ek-5 tabloda görüldüğü şekilde revize edilmiştir.

Revize edilen bu tutarlarda dikkate alınarak yapılan analizler neticesinde;

Bu döneme ait “Öngörülen Toplam Gelirlerimiz” ek-3 tablo ‘dan da anlaşılacağı üzere 166.211,58 TL (% 0,63) eksik olarak gerçekleşmiştir.

Yine bu döneme ait “Öngörülen Toplam Gider ve Yatırımlarımız” ise ek-4 tablo ‘dan da anlaşılacağı üzere 1.548.242,18 TL (% 5,85) eksik olarak gerçekleşmiştir.

➤ **GELİR AÇIKLAMALARI** :

648 01 – Birlik Kesenekleri: 31.Olağan Genel Kurul ‘da kabul edilen “Bütçe Uygulama Yönergesi” ‘nin 2.maddesi gereğince hesaplanarak tahakkuk ettirilen Birlik kesenek gelirleri 3.123,00 TL (% 0,06) eksik gerçekleşmiştir.

648 03 – Kira Gelirleri : Bu döneme ait bütçemizde öngörülen kira gelirleri öngörülenden fazla gerçekleşmesi nedeniyle ek-5 tabloda görüldüğü gibi revize edilmiştir. Bu revize sonucunda da bu gelirlerimiz 21.126,00 TL (% 3,33) fazla olarak gerçekleşmiştir.

648 04 – Ruhsat Gelirleri : Bu dönem için bütçemizde öngörülen ruhsat gelirlerinin öngörülenden eksik gerçekleşmesi nedeniyle ek-5 tabloda görüldüğü gibi revize edilmiştir. Bu revize sonucunda da bu gelirlerimiz 19.695,34 TL (% 0,70) eksik gerçekleşmiştir.

648 07 – Avrupa Kimlik Gelirleri : Birliğimizce hazırlattırılarak avukatlarımıza iletilen Avrupa kimliği hizmetleri nedeniyle öngörülen gelirimize ulaşamayacağı anlaşıldığından ek-5 tabloda görüldüğü gibi azaltılarak revize edilmiştir. Ancak, revize edilen tarihten sonra bu türden gelirlerimizin artması ile 46,87 TL (% 0,59) fazla olarak gerçekleşmiştir.

648 30 – Vekalet Pulu %5 GSS Payı Gelirleri : Gelir tablosu açıklamaları A- Brüt Satışlar bölümünün 5-V.Pulu %5 GSS Payı Gelirleri maddesinde açıklanan nedenlerle oluşan gelirlerimiz ek-5 tabloda görüldüğü gibi arttırılarak revize edilmiştir. Bu revize sonucunda da bu gelirlerimiz 52.724,37 TL (% 1,17) fazla olarak gerçekleşmiştir.

648 50 – Pul Dağıtım Gelirleri : Bu dönem için bütçemizde öngörülen pul dağıtım gelirlerinin öngörülenden eksik gerçekleşmesi nedeniyle ek-5 tabloda görüldüğü gibi revize edilmiş, yıllar itibariyle pul dağıtım gelirlerimiz aşağıdaki gibi gerçekleşmiştir;

✓ 2011 Yılı Pul Dağıtım Gelirleri	4.687.348,09 TL
✓ 2012 Yılı Pul Dağıtım Gelirleri	4.446.725,51 TL
Toplam	<u>9.134.073,60 TL</u>

642 – Faiz Gelirleri : 31.Genel Kurul ‘da 500.000,00 TL olarak öngörülen faiz gelirleri, bu dönemde 189.210,82 TL (% 37,84) eksik olarak gerçekleşmiştir.

134 – Alacak Tahsilatları (İkt.İşl.) : 31.Genel Kurul ‘da 393.000,00 TL olarak öngörülen TBB İktisadi İşletmesi ‘nden alacak tahsilatları 337,85 TL (% 0,09) fazla olarak gerçekleşmiştir.

134 – Alacak Tahsilatları (V.Pulu) : 31.Genel Kurul ‘da 1.790.000,00 TL olarak öngörülen tutar öngörülenden fazla gerçekleşmesi nedeniyle ek-5 tabloda görüldüğü gibi revize edilmiştir. Bu revize sonrası 470,11 TL (% 0,02) fazla olarak gerçekleşmiştir.

Öngörülmeven Gelirler : Bu dönem için öngörülemeyen gelirlerimizin olabileceği düşüncesiyle bu dönem bütçesine konulan 1.000,00 TL tutar ek-5 tabloda görüleceği gibi revize edilmiştir. Bu revize sonrası 28.887,62 TL (% 15,35) eksik olarak gerçekleşmiştir.

➤ **GİDER AÇIKLAMALARI** _____ :

7 – 8 Mayıs 2011 tarihinde Adana ‘da gerçekleştirilen 31.Olağan Genel Kurul ‘da kabul edilen “Bütçe Uygulama Yönergesi” ‘nin 3.maddesi “Bütçe ile kabul edilen ödeneklerin yetmemesi halinde yeni fasıllar açmaya ve fasıllar arasında aktarma yapmaya Birlik Yönetim Kurulu yetkilidir.” ve “Birlik Yönetim Kurulu yeni gelir kaynakları bulunması halinde giderleri artırmaya yetkilidir.” hükümlerini amirdir. Bu yetkiye dayanarak ödeneğinden fazla harcama yapılan kalemlere artan ve yeni gelir kaynakları ile ödeneği fazla gelen fasıllardan ek-5 tabloda gösterildiği gibi Yönetim Kurulu kararı ile fasıllar arası aktarmalar yapılmıştır.

Yapılan bu aktarmalar neticesinde bazı harcama kalemleri, dolayısı ile bütçe revize edilmiştir. Bu döneme ait bütçe analizi açıklamaları ek-5 tabloda yer alan revize edilmiş tutarlar da dikkate alınarak yapılmıştır.

770 – Genel Yönetim Giderleri _____ : Bu dönem için öngörülen ve daha sonra revize sonrası tutardan 1.004.460,40 TL (% 4,37) eksik gerçekleşmiştir.

770 00 – Genel Kurul Giderleri _____ : Genel Kurul giderlerinin bu dönem için öngörülen tutarın eksik gerçekleşeceği tahmini ile bu gider kalekimiz ek-5 tabloda görüldüğü gibi azaltılarak revize edilmiştir. Bu revize sonrası 3.250,08 TL (% 1,03) eksik gerçekleşmiştir.

Bu faslı oluşturan gider kalemleri aşağıdaki gibidir;

- | | |
|-----------------------|--------------------------|
| ✓ Ulaşım Giderleri | ✓ Çiçek Giderleri |
| ✓ Konaklama Giderleri | ✓ Kargo, Posta Giderleri |
| ✓ Yemek Giderleri | ✓ Organizasyon Giderleri |
| ✓ Matbaa Giderleri | ✓ Diğer Giderler |

770 01 – Kurul Giderleri _____ : Birliğimiz Yönetim, Denetim, Disiplin ve Divan Kurulları huzur hakları için öngörülen 500.000,00 TL tutarın eksik gerçekleşeceği tahmini ile bu gider kalekimiz ek-5 tabloda görüldüğü gibi azaltılarak revize edilmiştir. Bu revize sonrası 39.913,85 TL (% 10,79) eksik olarak gerçekleşmiştir.

770 02 – Personel Giderleri : Birliğimizde görev yapan 84 personelin maliyetleri; 9 kişi C.M.K., 8 kişi Adli Yardım, 8 kişi Vekalet Pulu, 21 kişi Sosyal Yardımlaşma ve Dayanışma Fonu, 38 kişi Türkiye Barolar Birliği kaynaklarından karşılanmaktadır. Birlik kaynaklarından karşılanan 38 personel maliyeti öngörülenden fazla gerçekleşeceği anlaşıldığından ek-5 tabloda görüleceği gibi revize edilmiştir. Revize sonucu personel giderleri öngörülenden 60.715,79 TL (% 1,32) eksik gerçekleşmiştir.

Bu faslı oluşturan gider kalemleri aşağıdaki gibidir;

- | | |
|---------------------------------|--------------------------------------|
| ✓ Brüt Ücretler | ✓ İş Güvenliği Uzmanlık Ücretleri |
| ✓ SGK İşveren Payları | ✓ Fazla Çalışma Ücretleri |
| ✓ İşsizlik Sig. İşveren Payları | ✓ Bayram-Y.Başı Harçlıkları |
| ✓ Sosyal Yardımlar | ✓ Kıdem Tazminatları |
| ✓ Yemek Yardımları | ✓ İhbar Tazminatları |
| ✓ İkramiye, Primler | ✓ Gündelikler |
| ✓ Dil Tazminatları | ✓ İşe İade Ücret, Tazminat Giderleri |
| ✓ Evlenme Yardımları | ✓ Personel Eğitimi Giderleri |
| ✓ Doğum Yardımları | ✓ Aidat Giderleri |
| ✓ Çocuk Yardımları | ✓ Barokart Giderleri |
| ✓ İzin Ücretleri | ✓ Diğer Giderler |
| ✓ Ücret Farkları | |

770 03 – Dışarıdan Sağlanan Fayda ve Hizmetler : Bu fasılda öngörülen tutarın gerçekleşmeyeceği anlaşıldığından ek-5 tabloda görüldüğü üzere arttırılarak revize edilmiştir. Revize edilen bu tutar sonucu 123.071,47 TL (% 6,84) eksik gerçekleşmiştir.

Bu faslı oluşturan gider kalemleri aşağıdaki gibidir;

- | | |
|------------------------------------|---|
| ✓ Telefon-Fax Giderleri | ✓ Basılı Evrak Ve Matbuat Giderl |
| ✓ Ajans Giderleri | ✓ Şehirçi Ulaşım Giderleri |
| ✓ Posta Giderleri | ✓ Danışmanlık Giderleri |
| ✓ Kargo Giderleri | ✓ Sigorta Giderleri |
| ✓ Web Sayfası (İnternet) Giderleri | ✓ Noterlik Giderleri |
| ✓ Elektrik Giderleri | ✓ Bilişim Giderleri |
| ✓ Su Giderleri | ✓ Müşavirlik Giderleri |
| ✓ Gaz Giderleri | ✓ Diğer Dışarıdan Sağlanan Fayda ve Hizmetler |

770 04 – Büro Giderleri : Birliğimizin artan faaliyetleri ve iş hacmi nedeniyle Genel Kurul 'da kabul edilen bütçede öngörülen tutarın yetmeyeceğinin anlaşılması ile ek-5 tabloda görüleceği üzere revize edilmiştir. Revize edilen bu tutar sonucu 142.831,51 TL (% 10,99) eksik gerçekleşmiştir.

Bu faslı oluşturan gider kalemleri aşağıdaki gibidir;

- ✓ Kırtasiye-Bilgisayar Sarf Malzeme Giderleri
- ✓ Temizlik Giderleri
- ✓ Gazete-Dergi-Kitap Giderleri
- ✓ Bakım, Onarım Ve Tadilat Giderleri
- ✓ Güvenlik Giderleri
- ✓ Gider Kaydedilen Demirbaşlar

770 05 – Çeşitli Giderler : Genel Kurul 'da kabul edilen bütçede bu dönem için öngörülen tutarın barolarımıza destek için yapılan donanım ve tefriş yardımları, araç yardımları nedeniyle yetmeyeceği anlaşıldığından, ek-5 tabloda görüldüğü gibi yapılan revize sonucunda 89.930,37 TL (% 1,29) eksik olarak gerçekleşmiştir.

Bu faslı oluşturan gider kalemleri aşağıdaki gibidir;

- ✓ İlaç Ve Tedavi Giderleri
- ✓ Araç Giderleri
- ✓ Eğitim-Kültür Giderleri
- ✓ Banka Havale, Provizyon Giderleri
- ✓ Ortak Giderler Katılım Payı
- ✓ Diğer Çeşitli Giderler
- ✓ **Bağış ve Yardımlar**
 - **Barolara Yapılan Bağış Ve Yardımlar**
 - ❖ Araç Yardımları
 - ❖ Donanım ve Tefrişat Yardımları
 - ❖ Web Sitesi Yardımları
 - ❖ Turnike-Geçiş Sistemi Yardımları
 - ❖ Toplantı-Sempozyum Yardımları
 - ❖ Elektronik Demirbaş Yardımları
 - ❖ Deprem Yardımları
 - ❖ Kuruluş Yardımları
 - ❖ Diğer
 - **Eğitim Yardımları**
 - **Stj.Avukat Kimlik Kartı Yrd.**
 - **Diğer Bağış ve Yardımlar**

770 06 – Vergi, Resim ve Harclar : Genel Kurul ‘da kabul edilen bütçede bu dönem için öngörülen tutarın fazla geleceği anlaşıldığından, ek-5 tabloda görüldüğü azaltılarak revize edilmiştir. Bu revize sonrası 52.848,62 TL (% 10,57) eksik olarak gerçekleşmiştir.

Bu faslı oluşturan gider kalemleri aşağıdaki gibidir;

- ✓ Yargılama Giderleri
- ✓ Emlak Vergisi
- ✓ Çevre Temizlik Vergisi
- ✓ Motorlu Taşıtlar Vergisi
- ✓ Beyanname-Bildirge Damga Vergisi
- ✓ Yol Katılım Vergisi
- ✓ Diğer Vergi, Resim Ve Harçlar

770 07 – Konferans ve Seminer Giderleri : Bu fasılda öngörülen tutardan 230.661,91 TL (% 9,23) eksik gerçekleşmiştir.

Bu faslı oluşturan gider kalemleri aşağıdaki gibidir;

- ✓ Ulaşım Giderleri
- ✓ Konaklama Giderleri
- ✓ Yemek Giderleri
- ✓ Matbaa Giderleri
- ✓ Tercüme Giderleri
- ✓ Çiçek Giderleri
- ✓ Posta Giderleri
- ✓ Kırtasiye ve Sarf Malzeme Giderleri
- ✓ Gündelikler
- ✓ Diğer Giderler (Salon kirası vs.)

770 08 – Tören ve Ağırılama Giderleri : Tören ve Ağırılama giderlerinin bu dönem için öngörülen tutarın eksik gerçekleşeceği tahmini ile bu gider kaleminin ek-5 tabloda görüleceği üzere azaltılarak revize edilmiştir. Bu revize sonrası 85.539,44 TL (% 13,16) eksik gerçekleşmiştir.

Bu faslı oluşturan gider kalemleri aşağıdaki gibidir;

- ✓ Ulaşım Giderleri
- ✓ Konaklama Giderleri
- ✓ Yemek Giderleri
- ✓ Matbaa Giderleri
- ✓ Tercüme Giderleri
- ✓ Çiçek Giderleri
- ✓ Tercüme Giderleri
- ✓ Haberleşme Giderleri
- ✓ Diğer Giderler (Salon kirası vs.)

770 09 – Temsil Giderleri : Temsil giderlerinin bu dönem için öngörülen tutarın eksik gerçekleşeceği tahmini ile bu gider kaleminin ek-5 tabloda görüleceği üzere azaltılarak revize edilmiştir. Yapılan revize sonrası 82.633,55 TL (% 13,77) eksik gerçekleşmiştir.

Bu faslı oluşturan gider kalemleri aşağıdaki gibidir;

- ✓ Ulaşım Giderleri
- ✓ Konaklama Giderleri
- ✓ Yemek Giderleri
- ✓ Matbaa Giderleri
- ✓ Tercüme Giderleri
- ✓ Çiçek Giderleri
- ✓ Gündelikler
- ✓ Diğer Giderler (Salon kirası, Matbaa vs.)

770 10 – Çalışma Komisyonları Giderleri : Birliğimiz ilgi alanına giren mesleki ve hukuki konularda araştırma ve etkinliklerde bulunmak üzere kurulan komisyonlar için öngörülen tutarın eksik gerçekleşeceği tahmini ile bu gider kaleminin ek-5 tabloda görüleceği üzere azaltılarak revize edilmiştir. Yapılan revize sonrası 63.121,09 TL (% 21,04) eksik gerçekleşmiştir.

Bu faslı oluşturan gider kalemleri aşağıdaki gibidir;

- ✓ Ulaşım Giderleri
- ✓ Konaklama Giderleri
- ✓ Yemek Giderleri
- ✓ Tercüme Giderleri
- ✓ Matbaa Giderleri
- ✓ Telif Giderleri
- ✓ Gündelikler
- ✓ İnternet Giderleri

770 11 – Amaca Yönelik Çeşitli Giderler : Genel Kurul 'da kabul edilen bütçede öngörülen tutarın, Birliğimizin, yasalar gereği ve üyesi bulunduğu uluslararası üyelikler nedeniyle ödemek durumunda olduğu aidatlar ile Birliğimizin ilgi alanına giren çeşitli konularda basın ve yayın organlarına vermiş olduğu ilanlar ve yargı giderleri için öngörülen tutarın eksik gerçekleşeceği tahmini ile ek-5 tabloda görüleceği üzere azaltılarak revize edilmiştir. Yapılan revize sonucu 29.942,72 TL (% 37,43) eksik gerçekleşmiştir.

Bu faslı oluşturan gider kalemleri aşağıdaki gibidir;

- ✓ **Hukuki Yükümlülükler**
 - Sivil Savunma Fonu
 - IBA Aidatları
 - C.C.B.E. Aidatları
 - Avrupa Baroları Federasyonu Aidatları
 - Uluslararası Hukuk ve Adalet Vakfı
 - Uluslararası Ceza Hukuku Derneği
- ✓ **İlan ve Yargı Giderleri**

770 30- Avukat Stajyeri Gen.Sağ.Sig. Gid. : 6111 sayılı kanununun 195.maddesi ile 1136 sayılı Avukatlık Kanununun 2 nci maddesinin ikinci fıkrasının son cümlesinden önce gelmek üzere “Her yıl yenilenen vekâlet pulu bedeline ayrıca yüzde beş oranında ilave yapılır. Bu suretle elde edilecek kaynak avukat stajyerlerinin genel sağlık sigortası primlerinin ödenmesinde kullanılır. Kaynağın yetersizliği durumunda staj kredi fonundan aktarım yapılarak prim ödemesi yapılır. Bu primler Türkiye Barolar Birliği tarafından ödenir.” Cümlesi eklenmiştir.

31.Genel Kurul ‘da bu giderimiz için öngörülen tutarın eksik gerçekleşeceği tahmini ile bu gider kalekimiz ek-5 tabloda görüleceği üzere azaltılarak revize edilmiştir. Yapılan revize sonrası 148.465,55 TL (% 4,95) eksik gerçekleşmiştir.

Bu faslı oluşturan gider kalemleri aşağıdaki gibidir;

- ✓ SGK Primleri
- ✓ Entegrasyon Giderleri

254 – Taşıt Alımları : 31.Genel Kurul bütçesinde 3 adet araç alımı planlandığı için 300.000,00 TL ödenek ayrılan bu gider kalekimiz, 2 araç alımımızın ertelenmesi nedeniyle ek-5 tabloda görüleceği üzere azaltılarak revize edilmiştir. Yapılan revize sonucu 5.092,74 TL (% 5,09) eksik gerçekleşmiştir.

255 – Demirbaş Alımları : Genel Kurul ‘da kabul edilen bütçede öngörülen tutarın yetmeyeceği anlaşıldığından ek-5 tabloda görüldüğü gibi revize edilmiştir. Yapılan revize sonucu bu alımlar 126.682,94 TL (% 16,89) eksik gerçekleşmiştir.

258 – Yatırımlar (UBAP) : Gerek Adalet Bakanlığı UYAP Projesi ile uyum açısından gerekse Barolarımızla elektronik ortamda bilgi akışı için gerekli entegrasyonun sağlanması için geliştirilen bu proje için öngörülen tutarın yetmeyeceği anlaşıldığından ek-5 tabloda görüleceği üzere revize edilmiştir. Yapılan revize sonucu 96.635,55 TL (% 8,79) eksik gerçekleşmiştir.

260 – Haklar : 31.Genel Kurul ‘da öngörülmeven, gerek Birliğimiz ihtiyaçları için bilgisayar firmalarından alınan kullanma hakları, gerekse UBAP projesi entegrasyon yazılımları kullanma hakları için ek-5 tabloda görüleceği üzere revize edilen giderlere dahil edilmiştir. Yapılan bu revize sonucu 148.635,00 TL (% 16,52) eksik gerçekleşmiştir.

TBB İktisadi İşletmesi Sermaya Artırımı : İktisadi İşletme faaliyetleri için öngörülen 600.000,00 TL tutarında sermaye itfa edilmiştir.

Öngörülmeven Giderler : Genel Kurul ‘da kabul edilen bütçede öngörülen tutar ek-5 tabloda görüldüğü gibi revize edilmiştir. Bu türden giderlerimiz 18.270,00 TL (% 96,16) eksik gerçekleşmiştir.

**TÜRKİYE BAROLAR BİRLİĞİ
DENETLEME KURULU
RAPORU**

TÜRKİYE BAROLAR BİRLİĞİ
01.04.2011– 31.03.2013 DÖNEMİ
DENETLEME KURULU RAPORU

Türkiye Barolar Birliği'nin 32. Olağan Genel Kurulu 'nun Sayın Delegatesi;

TBB Denetleme Kurulu, dört yıllık genel, son iki yıllık özel denetleme kurulu raporlarını, çalışma dönemine ilişkin görüş ve değerlendirmelerini genel kurulumuzun bilgisine ve takdirlerine sunmanın haklı gururunu yaşamaktadır.

1136 sayılı Avukatlık yasamızın 4667 sayılı yasa ile değişik 133.maddesi ve aynı yasanın 182.maddesi uyarınca düzenlenen Avukatlık Yasası yönetmeliğinin 57 ve 58. maddeleri gereği, Türkiye Barolar Birliği 'nin 01.04.2011 – 31.03.2013 tarihleri arasında ve T.B.B. 31.Olağan Genel Kurulunda kabul edilen bütçe esasları dahilinde, mali konuların denetimine ilişkin kurulumuz raporu aşağıda Genel Kurulumuzun bilgilerine sunulmuştur.

Mayıs 2011 tarihli 31. Olağan Mali Genel Kurul sonrası dönemde kurulumuz biri İstanbul'da olmak üzere 22 kez, Mayıs 2009'da göreve seçilmesinden itibaren toplam 44 kez toplanarak Türkiye Barolar Birliği 'nin tüm mali işlerini denetlemiş, raporlarını Türkiye Barolar Birliği Yönetim Kurulu bilgisine sunmuş, Denetleme Kurulu raporlarımız Yönetim Kurulu 'nca değerlendirilmiştir.

Denetleme Kurulumuz, TBB Denetleme Kurulu Çalışma Yönetmeliği Tasarısını da hazırlamamıza karşın, yaşama geçirilmesi sağlanamamıştır. Türkiye Barolar Birliği 'nin görevleri gereği uygulamadaki yönetmelik hükümlerini de dikkate alarak mali açıdan gelir / gider hesaplarını, bunların kayıtlarının dayanaklarını, bütçe, genel kurul kararları, yönetim kurulu kararları ile denetleme usulüne, mevzuata uygunluğu yönünden inceleyerek ayrıca Bakanlık ve Sayıştay görüşleri de dikkate alınmak suretiyle aşağıda belirtilen bölümlere göre ayrı ayrı değerlendirmiştir.

A-) TÜRKİYE BAROLAR BİRLİĞİ HESAP VE DEĞERLENDİRMESİ :

Birlik Hesabı :

a-) Baro Kesenekleri ve Ölüm Yardımları :

Barolarımızın bu dönem için tahakkuk etmiş Kesenek ve Ölüm aidatı borçlarının tamamının staj kredi yönetmeliği 23.maddesi gereğince yapılan dağıtımlardan mahsup yolu ile tahsil edildiği görülmüştür

b-) Kira ve vesair gelirler :

	2011	2012	2013 (31.03.2013)	TOPLAM
Kira Gelirleri*	221.488,00 TL	305.768,00 TL	127.870,00 TL	655.126,00 TL
Ruhsat Gelirleri	1.076.260,00 TL	1.408.926,16 TL	305.118,50 TL	2.790.304,66 TL
CCBE Kimlik Gelirleri	4.040,38 TL	2.799,50 TL	1.206,99 TL	8.046,87 TL
Pul Dağıtım Payı Gelirleri	0,00 TL	4.687.348,09 TL	4.446.725,51 TL	9.134.073,60 TL
V.Pulu %5 GSS Payı Gelirleri	1.422.784,22 TL	2.376.078,72 TL	753.861,43 TL	4.552.724,37 TL
Faiz Gelirleri	148.256,32 TL	158.304,24 TL	4.228,62 TL	310.789,18 TL
Diğer Gelirler	12.904,77 TL	8.624,54 TL	221,01 TL	21.750,32 TL
TOPLAM	2.885.733,69 TL	8.947.849,25 TL	5.639.232,06 TL	17.472.815,00 TL

* Mülkiyeti Birliğimize ait olan Meşrutiyet Mahallesi Ziya Gökalp Caddesi Karanfil Sokak No : 5 Kızılay / ANKARA adresinde, Birlik İş Merkezinde bulunan en küçüğü 4 m² en büyüğü 31 m² olan 24 adet iş yeri ve yine işyeri olarak kirada bulunan 4 adet daire kiralık gayrimenkule ilişkin gelirimizi göstermektedir.

c-) Nakit Kasa ve Banka :

İnceleme dönemimiz sonu olan 31.03.2013 tarihinde nakit kasamız 6.762,19 TL, banka mevcudumuz ise 3.875.059,15 TL ayrıca sanal pos hesabı ve posta çeki hesabında toplam 161.819,03 TL bulunduğu, T.B.B. hesaplarında TL karşılıkları ile yer alan döviz tutarları 5.254,70 Euro, 100,00 Amerikan Doları olduğu tespit edilmiştir.

B-) C.M.K. HESAP VE DEĞERLENDİRMELERİ:

Denetlememize ilişkin 01.01.2011 – 31.03.2013 tarihleri arasındaki 27 aylık son dönemde ise Birliğimize C.M.K ödeneği aktarılmamıştır.

Diğer taraftan 5588 sayılı “Gelir Vergisi Kanunu ve Bazı Kanunlarda Değişiklik Yapılmasına Dair Kanun” ‘un 26.maddesi, 1136 sayılı Avukatlık Kanununun 180. maddesinde değişiklik ile ek fıkra düzenlenmesi getirmiş ve yürürlük tarihi hükmünü de 01.01.2007 olarak belirlemiştir. 04.04.2007 tarih, 26483 sayılı resmi gazetede yayınlanan 5615 sayılı kanunun 26.maddesinde 1136 sayılı Avukatlık Kanununun 180.maddesinin birinci fıkrasının (a) bendinde geçen % 3 ibareleri %2 ‘si şeklinde değiştirilmiş ve aynı maddenin sonuna “Maliye Bakanlığı ‘nca iki yıl öncesine ait kesin hesap sonuçlarına göre tespit edilen toplam tutarlar esas alınarak 492 sayılı Harçlar Kanununa bağlı (1), (2) ve (3) sayılı tarifelere göre alınan harçların %1 ‘i, her yıl mart ayının sonuna kadar Türkiye Barolar Birliği adına açılan hesaba aktarılır ve zorunlu müdafî ve vekil görevlendirme ile ilgili cari giderler bu hesaptan ödenir...” hükmü getirilmiştir. Bu düzenlemeler çerçevesinde bu dönem içerisinde Adli Yardım ödeneklerinin 1/3 olan 52.834.290,64 TL C.M.K. Cari Gider Ödeneği Birlik hesaplarına aktarıldığı görülmüştür.

Aynı Dönem içerisinde Türkiye Barolar Birliği ‘nin barolarımıza CMK Cari Gider ödeneği olarak 28.672.511,88 TL, CMK Cari Gider Ek ödeneği olarak da 402.601,29 TL olmak üzere toplam 29.075.113,17 TL gönderimde bulunduğu tespit edilmiştir.

Bu döneme ilişkin CMK genel yönetim gideri toplam tutarı 3.038.575,83 TL, mevcut paranın faiz geliri 2.487.437,99 TL olmuş ve raporlama tarihi itibarıyla CMK hesabı kasasında 29.374.063,44 TL paranın bulunduğu anlaşılmıştır. CMK hesabından barolarımıza Nisan, Temmuz, Ekim ve Aralık aylarında düzenli olarak ödenek aktarımı yapılmaktadır.

C-) ADLİ YARDIM HESAP VE DEĞERLENDİRMELERİ :

1136 sayılı avukatlık yasasının 176 – 181. maddeleri, H.M.U.K. 465 – 472. maddeleri, 1412 sayılı Ceza Muhakemeleri Usulü yasası, 1136 sayılı Av.yasasının 182. maddesine bağlı 30.03.2004 gün ve 25418 resmi gazetede yayınlanan Türkiye Barolar Birliği Adli Yardım Yönetmeliği, Adli Yardım hesaplarının yasal dayanağıdır. Adli yardımın mali kaynak artırımı, adli yardıma erişim, adil yargılanma hakkı, hak arama ve savunma eşitliğinin sağlanması için adli yardımın kapsamının genişletilmesi, yardıma erişim koşullarının basitleştirilmesi sağlanmalıdır.

Adli Yardım hesapları bütçe değerlendirmesi 01.01.2011–31.03.2013 tarihleri arasındaki 27 aylık döneme ilişkindir. (Adli Yardım hesapları takvim yılı esasına göre tutulduğundan Denetleme Kurulumuzun göreve seçildiği takvim yılı başından itibaren denetlemelerini gerçekleştirmiştir.) Bu dönem içerisinde Maliye Bakanlığı ‘ndan Türkiye Barolar Birliği hesaplarına aktarılan paranın toplamı 105.668.581,28 TL ‘dir.

Bu dönem içerisinde Türkiye Barolar Birliği ‘nin barolarımıza Adli Yardım ödeneği olarak 57.345.023,28 TL, Adli Yardım Dengeleme Fonu ‘ndan 18.740.551,42 TL olmak üzere toplam 76.085.574,70 TL gönderimde bulunduğu tespit edilmiştir.

Adli Yardım Dengeleme Fonu hesapları incelendiğinde; fonda son durum itibariyle 5.420.059,07 TL ‘nin bulunduğu görülmüş olup, detayları aşağıdaki tabloda sunulmuştur.

Açıklama	Başlangıç 31.12.2012	Bu Dönem 31.03.2013	Toplam
Ayrılan Fon Tutarı	21.065.866,85 TL	4.195.188,97 TL	25.261.055,82 TL
A.Yrd. Faiz Gelirlerinden Fon ‘a Aktarılan	16.000.000,00 TL	3.000.000,00 TL	19.000.000,00 TL
Faiz Gelirleri	309.254,39 TL	8.248,88 TL	317.503,27 TL
Fon Girişleri Toplamı	37.375.121,24 TL	7.203.437,85 TL	44.578.559,09 TL
Dengeleme Fonu Gönderimleri	29.586.055,84 TL	1.802.356,02 TL	31.388.411,86 TL
Genel Gider Harcamaları	7.321.001,10 TL	370.664,26 TL	7.691.665,36 TL
Haklar	78.422,80 TL	0,00 TL	78.422,80 TL
Fon Çıktıları Toplamı	36.985.479,74 TL	2.173.020,28 TL	39.158.500,02 TL
FON BAKİYESİ			5.420.059,07 TL

Bu döneme ilişkin Adli Yardım genel yönetim gideri toplam tutarı 2.988.918,53 TL, mevcut paranın faiz geliri 4.099.819,74 TL olmuş ve raporlama tarihi itibarıyla Adli Yardım hesabı kasasında 46.348.776,96 TL paranın bulunduğu anlaşılmıştır. Adli Yardım hesabından barolarımıza Nisan, Temmuz, Ekim ve Aralık aylarında düzenli olarak ödenek aktarımı yapılmaktadır. Bu aktarımlarda günlük gecikmelerin bile olmadığını, her dönemde görüp tespit ettiğimiz için Barolarımız adına mali işler müdürlüğümüze teşekkür ediyoruz.

D-) VEKALET PULU HESAP HAREKET VE DEĞERLENDİRMELERİ :

Kaynağını 1136 sayılı avukatlık yasasının 27. maddesinden alan vekâlet pulu hesap hareketleri incelendiğinde;

27 aylık denetlememize ilişkin bu dönem pul satışları ½ gelirimiz 50.677.549,05 TL 'dir. Aynı dönem faiz geliri 2.031.041,16 TL olup, dönem sonu banka mevcudumuz 6.713.576,57 TL 'dir.

Anılan gelirlerden Staj Kredi Yönetmeliği 23.maddesine göre barolarımıza gerek eşit pay gerekse avukat sayısına oranlanarak dağıtılan paralara ilişkin tablomuza bakacak olursak;

DAĞITIM YILI	BAROLARA DAĞITILAN (1)	T.B.B. HİSSESİ (2)	TOPLAM DAĞITIM (1 + 2)
2011	14.062.044,45 TL	4.687.348,09 TL	18.749.392,54 TL
2012	13.340.176,36 TL	4.446.725,51 TL	17.786.901,87 TL
TOPLAM	27.402.220,81 TL	9.134.073,60 TL	36.536.294,41 TL

İnceleme dönemi içerisinde toplamda 36.536.294,41 TL paranın dağıtıldığı anlaşılmıştır

Staj Kredi Hesap Değerlendirmeleri :

T.B.B. Vekalet Pulu Hesabının Staj Kredilerine harcanan 53.881.600,00 TL 'dan iade edilen 30.792.876,86 TL ve terkin edilen 63.927,93 TL mahsup edildiğinde 23.024.795,21 TL staj kredilerinden alacaklı olduğu tespit edilmiştir.

Muaccel hale gelen stajyer kredileri aşağıdaki tablodaki gibidir.

Açıklama	Kişi Sayısı	Tutar
Geri Ödemede	978	3.036.632,69 TL
İdari Takipte	866	3.124.854,01 TL
Yasal Takipte	258	610.676,32 TL
Kredi İptal	7	9.487,58 TL
Toplam	2.109	6.781.650,60 TL

E-) SOSYAL YARDIM VE DAYANIŞMA FONU DEĞERLENDİRMELERİ:

01.01.2011 – 31.03.2013 döneminde vekalet pulu satış gelirlerinin yarısı olan 50.677.551,47 TL brüt satış geliri, ve buna işleyen 10.126.883,77 TL faiz geliri elde edildiği, cari harcamalar düşüldükten sonra 31.03.2013 tarihi itibarıyla S.Y.D.F. banka hesaplarında 45.798.505,18 TL parası bulunduğu görülmektedir.

İnceleme döneminde Türkiye Barolar Birliği Sosyal Yardım ve Dayanışma Fonu Yönergeleri kapsamında 12.079.249,70 TL tutarında yardım yapıldığı tespit edilmiş olup, ayrıntıları aşağıdaki gibidir.

SOSYAL YARDIM VE DAYANIŞMA FONU 01.01.2011 - 31.03.2013 DÖNEMİ SYDF YARDIMLARI İÇMALİ								
YARDIM TÜRÜ	2011		2012		2013		TOPLAM	
	ADET	TUTAR	ADET	TUTAR	ADET	TUTAR	ADET	TUTAR
Cenaze Yardımı	197	264.050,00 TL	225	333.200,00 TL	40	60.000,00 TL	462	657.250,00 TL
Analık Yardımı	820	722.000,00 TL	874	854.600,00 TL	255	255.000,00 TL	1.949	1.831.600,00 TL
Hastalık Yardımı	180	275.070,00 TL	246	387.720,00 TL	74	122.880,00 TL	500	785.670,00 TL
Olağandışı Hal Yardımı	353	910.530,00 TL	308	690.475,80 TL	61	120.895,18 TL	722	1.721.900,98 TL
Olağanüstü Yardım	267	1.121.350,00 TL	37	105.000,00 TL	10	12.000,00 TL	314	1.238.350,00 TL
Emeklilik Yardımı	120	60.000,00 TL	231	139.800,00 TL	52	41.600,00 TL	403	241.400,00 TL
Sağlık Yardımları	570	2.148.302,23 TL	814	2.590.825,70 TL	207	863.950,79 TL	1.591	5.603.078,72 TL
GENEL TOPLAM	2.507	5.501.302,23 TL	2.735	5.101.621,50 TL	699	1.476.325,97 TL	5.941	12.079.249,70 TL

Avukatların eş ve bakmakla yükümlü oldukları çocukları da bu dönemde sağlık yardımı kapsamına alınmıştır. Ancak SYDF yönetimi gerekli tanıtım ve üyelik kolaylığını sağlayacak ilgiyi ve bilgi aktarımını tanıtımda yetersiz kalmıştır.

Bu dönemde ilk kez SYDF amaçları doğrultusunda kullanılmak üzere mülkiyeti TBB-SYDF adına kayıtlı 19 adet taşınmaz alınmış, taşınmazlar için toplam 22.792.212,53 TL ödenmiştir. Avukat Evi ve Sosyal Hizmet Binası olarak alınan taşınmazlar ile ödenen değerleri ve alınan baroları gösterir cetvel aşağıdadır:

AMASYA / MERKEZ / HATUNYE MAH.	1.100.000,00
BALIKESİR / MERKEZ / SUBAY MAH	663.000,00
BİTLİS / MERKEZ / PAPŞİN	743.400,00
BURDUR / MERKEZ / BURÇ MAH.	185.335,91
ESKİŞEHİR / ODUNPAZARI / AKÇAĞ	685.121,00
GİRESUN / MERKEZ / ÇITLAKKALE	291.554,00
HATAY	649.700,00
MERSİN / AKDENİZ / MESUDİYE MA	481.634,57
İSTANBUL / BEŞİKTAŞ / MECİDİYE	11.052.720,00
MUĞLA / MERKEZ / MUSLİHİTTİN M	1.759.632,30
NİĞDE MERKEZ/ TEPE MAH.	426.522,50
ORDU / MERKEZ / ŞAHİNCİLİ MAH.	396.435,00
RİZE / MERKEZ / EMİNETTİN MAH.	426.930,00
SAKARYA / ADAPAZARI / TIĞCILAR	1.255.921,48
SİNOP / MERKEZ / KEFEVİ MAH.	808.879,87
TOKAT / MERKEZ / BEYBAĞI MAH.	355.775,00
TUNCELİ / MERKEZ / ALPDOĞAN M	682.074,00
KARAMAN / MERKEZ / KÜLHAN MAH.	194.156,90
KARABÜK / MERKEZ / BAYIR MAH.	633.420,00
TOPLAM	22.792.212,53

Yine SYDF amaçları doğrultusunda Ankara ili Ayaş ilçesinde yapımı devam eden Ayaş Sosyal Tesisleri ile Avukat Evi ve Sosyal Hizmet Binası inşaatları için yapılan yatırımlar aşağıdaki gibidir;

AYAŞ SOSYAL TESİSLERİ	27.929.208,68 TL
BURDUR BAROSU HİZMET BİNASI VE SOSYAL TESİSLERİ	277.022,20 TL
ESKİŞEHİR BAROSU HİZMET BİNASI VE SOSYAL TESİS İNŞ	96.700,79 TL
T.B.B. İSTANBUL BAROSU AVUKAT EVİ	293.835,53 TL
KASTAMONU SS HUKUKÇULAR TOPLU İŞYERİ KOOP.	340.000,00 TL
KONYA BAROSU HİZMET BİNASI VE SOSYAL TESİS İNŞAATI	1.274.882,41 TL
KÜTAHYA MOLLABEY KONAĞI (29 YIL)	552.765,17 TL
KAHRAMANMARAŞ HİZMET BİNASI VE SOS.TES.İNŞAATI	1.892.447,70 TL
MARDİN HİZMET BİNASI VE SOSYAL TESİSLERİ İNŞAATI	1.817.306,43 TL
İĞDIR BARO EVİ İNŞAATI	686.517,34 TL
TOPLAM	35.160.686,25 TL

F-) İKTİSADİ İŞLETME HESAPLARI DEĞERLENDİRMESİ:

01.01.2011 – 31.03.2013 döneminde 6.427.236,09 TL satış geliri elde edildiği, satışlardan iade edilen 28.159,47 TL ve bu satışlarımıza esas 4.393.970,73 TL maliyetler düşüldükten sonra 2.005.105,89 TL satış kârı elde edildiği görülmüştür.

Bu dönemde İktisadi İşletme genel giderleri 2.190.318,60 TL olarak gerçekleşmiştir.

Bu dönemde İktisadi İşletme komisyon gelirleri 682.222.69 TL, komisyon giderleri ise 648.847.13 TL olmuştur.

İktisadi İşletme denetlememize esas 27 aylık dönemde 42.880,22 TL zarar etmiştir.

Ayrıca 31.03.2013 tarihi itibarıyla işletmenin gelir elde edecek satışa esas stok mevcudunun maliyet değeri itibarıyla 1.098.890,09 TL kıymete haiz bulunduğu, satışlarından dolayı da 76.328,44 TL alacaklı bulunduğu tespit edilmiştir.

Bugün 18 Baromuzda iktisadi işletme birimi bulunmakta olup bunların kuruluş aşamasında TBB'nin bilgi birikimi ve deneyimi ile yardımcı olduğu görülmüştür.

G-) TBB-SYDF LİTAİ HOTEL-SPA İŞLETMELERİ İKT.İŞL. HESAPLARI DEĞERLENDİRMESİ:

Avukatlar için çok önemli hizmetler veren bu işletmelerimiz, kuruluşunu tamamlamış, hizmet kalitesi, üstün nitelik kazanmış, işletmecilik sosyal ve ekonomik ilkelere göre istikrar kazanmıştır. Denetleme Kurulumuz tarafından aylık düzenli olarak 22 kez denetlenmiş, sonuçlar, hazırlanan raporlarda TBB Yönetim Kurulu'na aylık olarak sunulmuştur.

İşletmede sosyal yararlanma ön planda da olsa, kâr/zarar hesabında maliyetin kurtarılması değişmez ilkimiz olmalıdır. Kâr düşüncesi olmasa da zarar etmeden hizmetlerimizin sürdürülmesi esası benimsenmelidir.

01.04.2011 – 31.03.2013 döneminde 8.429.891,43 TL satış geliri elde edildiği, 7.615.664,49 TL maliyetlerinin olduğu ve 814.226,94 Faaliyet karının bulunduğu belirlenmiştir.

Bu dönemde 173.002,68 TL faaliyetle ilgili diğer gelir (faiz vs) elde edildiği, ayrıca 31.03.2013 tarihi itibariyle işletmenin gelir elde edecek satışa esas stok mevcudunun maliyet değeri itibariyle 277.560,34 TL kıymete haiz bulunduğu, satışlarından dolayı da 48.378,99 TL alacaklı bulunduğu tespit edilmiştir.

Genel olarak denetimi yapılan hesapların nakit tutarlarının yer aldığı banka kayıtları ve toplam miktarları aşağıdaki tabloda olduğu gibidir.

Buna göre; Türkiye Barolar Birliği banka mevcutları 31.03.2013 tarihi itibariyle toplamı 133.206.877,02 TL olduğu anlaşılmaktadır.

T.B.B.BÜNYESİNDE DENETİME TABİ TÜM HESAPLARIN BANKA MEVCUTLARI			
Türkiye Barolar Birliği (Toplam)			133.206.877,02 TL
Birlik Hesapları		4.036.878,18 TL	
T.Halk Bankası Yenişehir Şb.	1.661.932,21 TL		
T.E.B. Şaşmaz Şb.	2.300,00 TL		
T.C.Ziraat Bankası Kızılay Şb.	156.046,41 TL		
T.Vakıflar Bankası Balgat Şb.	49.412,22 TL		
Denizbank Çukurambar Şb.	2.005.368,31 TL		
P.T.T. (Posta Çeki Hesabı)	1.262,03 TL		
T.E.B. Şaşmaz Şb. (Sanal Pos)	160.557,00 TL		
C.M.K. Hesapları		29.374.063,44 TL	
T.C.Ziraat Bankası Kızılay Şb.	4.750.000,00 TL		
T.Halk Bankası Yenişehir Şb.	14.230.839,49 TL		
T.E.B. Şaşmaz Şb.	3.000.000,00 TL		
T.İş Bankası Çetin Emeç Şb.	5.000.000,00 TL		
Denizbank Çukurambar Şb.	2.393.223,95 TL		
Adli Yardım Hesapları		46.348.776,96 TL	
T.Halk Bankası Yenişehir Şb.	11.419.748,05 TL		
Akbank Balgat Şubesi	3.000.000,00 TL		
T.E.B. Şaşmaz Şb.	3.000.000,00 TL		
T.İş Bankası Çetin Emeç Şb.	28.000.000,00 TL		
Denizbank Çukurambar Şb.	929.028,91 TL		
Vekâlet Pulu Hesapları		6.713.576,57 TL	
T.Halk Bankası Yenişehir Şb.	3.342.591,28 TL		
T.E.B. Şaşmaz Şb.	11.130,48 TL		
Yapı Kredi Bankası Meşrutiyet Şb.	3,09 TL		
Denizbank Çukurambar Şb.	3.359.851,72 TL		
Sosyal Yardım ve Day.Fonu		45.798.505,18 TL	
T.Halk Bankası Yenişehir Şb.	2.833.478,75 TL		
T.E.B. Şaşmaz Şb.	22.209.435,93 TL		
Yapı Kredi Bankası Meşrutiyet Şb.	2,83 TL		
Garanti Bankası Sanatoryum Şb.	3.000.030,00 TL		
Denizbank Çukurambar Şb.	17.742.617,67 TL		
T.E.B. Şaşmaz Şb. (Sanal Pos)	12.940,00 TL		
T.B.B.İktisadi İş.Hesapları		5.763,76 TL	
T.Halk Bankası Yenişehir Şb.	3.633,76 TL		
T.E.B. Şaşmaz Şb.	0,00 TL		
T.E.B. Şaşmaz Şb. (Sanal Pos)	2.130,00 TL		
TBB-SYDF Litai Hotel-SPA Tur.İşl.İkt.İşl.		929.312,93 TL	
T.Halk Bankası Yenişehir Şb.	780.582,82 TL		
Akbank Balgat Şubesi	1.702,13 TL		
T.E.B. Şaşmaz Şb.	3.643,50 TL		
T.Halk Bankası Yenişehir Şb. (Pos Hesabı)	143.384,48 TL		

GENEL DEĞERLENDİRME :

Genel değerlendirme yapılırken, seçimlerden sonraki dört yıllık görev dönemi topluca göz önünde tutulmaktadır.

Göreve başladığımız kurul üyelerimizden Zonguldak delegesi Avukat M.Mevlüt ÜNLÜ, 2011 yılı ortalarında amansız hastalık sonucu aramızdan ayrılmıştır. Kurulumuza bilgi ve deneyimleri ile katkı veren can dostumuzun anısı önünde saygıyla eğiliyoruz. Bu acı kaybın arkasından Kurulumuz çalışmalarına, genç, çalışkan, üretken Van delegesi Avukat İkrım ÇETİNKAYA ile birlikte devam etmiş, bilgi ve deneyimlerinden yararlanmışır.

Türkiye Barolar Birliđi Denetleme Kurulunun, Olađan ilk toplantısında, Türkiye Barolar Birliđi Ayaş Termal Otel ve Yaşam Merkezi Kompleksi ile TBB SYDF Litai Hotel – SPA Turizm İşletmeleri İktisadi İşletmesi için yapılmış sözleşmeler özenle incelenmiş ve Denetleme Kurulumuzun görüş ve önerileri doğrultusunda TBB yönetimi tarafından TBB lehine olan deđişiklikler yapılmıştır. TBB Yönetimi tarafından, Birliđimiz yararına olmayan sözleşmeler, karşılıklı anlaşmalarla sonlandırılmış, bazı sözleşmeler revize edilmiş, gerekli görölen yeni sözleşmeler yapılmıştır.

Türkiye Barolar Birliđi Yönetim Kurulumuz kararıyla, Sosyal Yardımlaşma ve Dayanışma Fonu kaynaklarından yapılmasına karar verilen Ayaş Termal Otel ve Yaşam Kompleksi inşaatının devam ettiđi, Denetleme Kurulumuzca, zaman zaman, TBB teknik servis heyeti uzmanları ile birlikte yerinde yapılan incelemede inşaatın istenilen sürede ve kalitede yapıldığı, inşaatın tamamlandığı, toplam fiziki gerçekleşmesinin % 98 civarında olduđu, inşaatın hedeflenen program dahilinde devam ettiđi görölmüştür.

TBB-SYDF kaynaklarından Barolarımıza sosyal hizmet binaları ile avukat evi yapımı ve alımına (yukarıda açıklanıđı gibi) bu dönemde önemli maddi destekler verilmiştir.

Türkiye Barolar Birliği Sosyal Yardımlaşma ve Dayanışma Fonu Yönergesi doğrultusunda yapılan sosyal yardımların düzenli olarak ve objektif esaslar dikkate alınarak yapıldığı, muhasebe kayıtlarının yöntemine uygun olduğu bilgisayar ortamında takip ve denetlemesinin yapıldığı memnuniyetle görülmüştür.

Ancak, SYDF kaynaklarının ağırlıklı olarak avukatların sağlık, sosyal dayanışma, münzam emeklilik, bölgesel huzur evleri gereksinimlerine yönlendirilmesi, fon yönetiminin yeniden düzenlenmesi, daha işlevsel ve avukatı sosyal, ekonomik ve meslek etiği yönleri ile tanıyan bir yapıya kavuşturulması yeni dönemde zaman kaybetmeden sağlanmalıdır.

Staj kredilerinin geri ödemelerine ilişkin 866 kişinin idari takipte olduğu, borçlu ve kefillere ihbarnamelerin gönderildiği, halen faiz dahil 3.124.854,01 TL alacak bulunduğu görülmüştür.

Sosyal Yardım ve Dayanışma Fonu varlıklarının, büyük oranda devlet bankalarında değerlendirildiği, Barolarımızın kesenek ve ölüm yardımı borçlarının tahsili konusunda ciddi bir aksaklık olmadığı anlaşılmıştır.

Vekalet Pulu satışlarından elde edilen gelirlerin, yöntemine uygun şekilde, Barolarımıza süresi içinde dağıtımı yapılmıştır. Bu konulardaki düzenli işleyişin sürdürülmesini dilemekteyiz.

Denetimimize esas alınan parasal değerler, vergi hukukunun öngördüğü belgelerin düzenlenmesi, tekdüzen muhasebe düzenine ve bütçe tekniğine uygun olarak muhasebeleştirilmiş, Muhasebe ve Mali İşler Müdürlüğünce yapılan tüm işlemler, düzenlenen raporlar, tekniğine, yöntemine ve hukuka uygun olarak yapılmıştır. Bakanlık ve Sayıştay denetim raporları da adı geçen müdürlüğümüzün düzgün çalışmasını doğrulamaktadır.

Türkiye Barolar Birliği organlarının, uyum içinde başarı ile görev yaptığı, Muhasebe ve Mali İşler Müdürlüğü evrak işleyişindeki düzen ve tertiple, harcamalarında önceki dönemden beri yürürlükte bulunan, ön denetim ve yetkili iki imzanın onayı alınmak üzere oluşturduğu sistematik dahilinde ödemeler yapmakta, günlük ihtiyaçlar dışında, kasada nakit para fazlalığı bulundurulmamaktadır. Gelir – gider hesaplarında kullanılan tahsil, tediye ve mahsup fişleri aylık dosyalarında, dayanakları ile birlikte, saklanmaktadır.

İki yıllık çalışma dönemine ilişkin hizmetlerin, Denetleme Kurulumuzca, Türkiye Barolar Birliđi 'nin yönetim tarzı, idari usul, işleyiş, çağdaş standart oluşturacak düzeyde, hizmet gören muhasebesi ve hesaplarının, yasal düzenlemelere uygunluđu nedeniyle, başarılı ve aklanmaya değer olduđu kanaatimiz olup, 01.04.2011 – 31.03.2013 dönemine ait Denetleme Kurulu raporumuzu Sayın Genel Kurulumuzun bilgi ve onayına saygıyla sunarız.

Avukat Mahmut KARATEKİN
Denetleme Kurulu Başkanı

Avukat İrfan AKYÜREK
Denetleme Kurulu Üyesi

Avukat İkrım ÇETİNKAYA
Denetleme Kurulu Üyesi

01.04.2013 – 31.03.2015
DÖNEMİ
BÜTÇE TASARISI

1. Bütçe Gelirleri Tasarısı
2. Bütçe Giderleri Tasarısı
3. Bütçe Gelirleri Gerekçesi
4. Bütçe Giderleri Gerekçesi
5. Bütçe Uygulama Yönergesi

TÜRKİYE BAROLAR BİRLİĞİ
01.04.2013 - 31.03.2015 DÖNEMİ
BÜTÇE GELİRLERİ TASARISI

HESAP NO	HESAP İSMİ	GELİR TUTARI	
648	BİRLİK GELİRLERİ		26.774.000,00 TL
648 01	KESENEK GELİRLERİ	6.155.000,00 TL	
648 03	KİRA GELİRLERİ	750.000,00 TL	
648 04	RUHSAT GELİRLERİ	3.600.000,00 TL	
648 05	CCBE KİMLİK GELİRLERİ	19.000,00 TL	
648 06	PUL DAĞITIM GELİRLERİ	11.000.000,00 TL	
648 30	V.PULU %5 GEN.SAĞ.SİG.PAYI GELİRLERİ	5.250.000,00 TL	
642	FAİZ GELİRLERİ		350.000,00 TL
134	ALACAK TAHSİLATLARI (SYDF)		112.000,00 TL
134	ALACAK TAHSİLATLARI (İKT.İŞL.)		763.000,00 TL
	ÖNGÖRÜLMİYEN GELİRLER		1.000,00 TL
TOPLAM			28.000.000,00 TL

TÜRKİYE BAROLAR BİRLİĞİ
01.04.2013 - 31.03.2015 DÖNEMİ
BÜTÇE GİDERLERİ TASARISI

HESAP NO	HESAP İSMİ	GİDER TUTARI	
770	GENEL YÖNETİM GİDERLERİ		27.150.000,00 TL
770 00	GENEL KURUL GİDERLERİ	500.000,00 TL	
770 01	KURUL GİDERLERİ	2.000.000,00 TL	
770 02	PERSONEL GİDERLERİ	6.000.000,00 TL	
770 03	DIŞARIDAN SAĞLANAN FAYDA VE HİZMETLER	1.000.000,00 TL	
770 04	BÜRO GİDERLERİ	1.500.000,00 TL	
770 05	ÇEŞİTLİ GİDERLER	6.000.000,00 TL	
770 06	VERGİ RESİM VE HARÇLAR	600.000,00 TL	
770 07	KONFERANS VE SEMİNER GİDERLERİ	2.750.000,00 TL	
770 08	UBAP GİDERLERİ	1.000.000,00 TL	
770 09	TEMSİL GİDERLERİ	900.000,00 TL	
770 10	ÇALIŞMA KOMİSYONLARI GİDERLERİ	800.000,00 TL	
770 11	AMACA YÖNELİK ÇEŞİTLİ GİDERLER	100.000,00 TL	
770 30	STJ.AV.GSS GİDERLERİ	4.000.000,00 TL	
254	TAŞIT ALIMLARI		200.000,00 TL
255	DEMİRBAŞ ALIMLARI		500.000,00 TL
260	HAKLAR		149.000,00 TL
	ÖNGÖRÜLMİYEN GİDERLER		1.000,00 TL
TOPLAM			28.000.000,00 TL

TÜRKİYE BAROLAR BİRLİĞİ
01.04.2013 – 31.03.2015 DÖNEMİ
BÜTÇE GELİRLERİ GEREKÇESİ

Birliğimiz bünyesinde uygulanan muhasebe sistemi 01.09.2001 tarihinden itibaren “Tekdüzen Muhasebe Sistemi” ‘ne uygun hale getirilmiştir. Bu nedenle önceki dönemler bütçe tasarısında olduğu gibi bu dönemde de Tek Düzen Muhasebe Sistemine uygun hesap kodları kullanılmıştır.

648- BİRLİK GELİRLERİ : Birliğimizin asli gelirleri ve bu gelirlere ilişkin önümüzdeki döneme ait öngörülerimiz aşağıda sunulmuştur.

648 01- Kesenek Gelirleri : Birliğimiz asli gelirlerinden olan kesenek gelirleri; 31.12.2012 tarihi itibariyle tespit edilen avukat sayıları ile önümüzdeki dönemin ikinci yılında artış gösterecek avukat sayıları da dikkate alınarak ve aylık 3,20 TL kesenek tahakkuk ettirilmesi suretiyle 6.155.000,00 TL gelir elde edileceği tahmin edilmektedir.

648 03- Kira Gelirleri : Birliğimizin Ankara Kızılay Karanfil Sokak 5 numaralı binada bulunan Birlik İş Merkezi ünvanlı pasajda 28 adet gayri menkulün kira gelirlerinin 750.000,00 TL ‘sına ulaşabileceği tahmin edilmektedir.

648 04- Ruhsat Gelirleri : Yine Birliğimizin asli gelirlerinden olan avukatlık ruhsatı gelirlerimizin önümüzdeki dönem içerisinde net 3.600.000,00 TL civarında gerçekleşeceği tahmin edilmektedir.

648 05- CCBE Kimlik Gelirleri : C.C.B.E. Avukatlık kimliği gelirlerinin önümüzdeki dönem 19.000,00 TL ‘ye ulaşabileceği tahmin edilmektedir.

648 06- Pul Dağıtım Gelirleri : 1136 sayılı Avukatlık Kanunu ‘nun 27. maddesi gereğince düzenlenen T.B.B.Staj Kredi Yönetmeliğinin “Kredilerden Arta Kalan Miktarın Kullanımı” bölümünün dağıtım esasları başlıklı 23. maddesi gereğince Türkiye Barolar Birliği ‘nin 2013 ve 2014 yılı paylarının önümüzdeki dönem içerisinde 11.000.000,00 TL civarında gerçekleşebileceği tahmin edilmektedir.

648 30- V.Pulu %5 Gen.Sağ.Sig.Payı Gelirleri : Bu türden gelirlerimizin önümüzdeki dönem içerisinde 5.250.000,00 TL civarında gerçekleşebileceği tahmin edilmektedir.

642- FAİZ GELİRLERİ : Önümüzdeki dönem içerisindeki faiz gelirlerimizin net 350.000,00 TL 'sına ulaşabileceği tahmin edilmektedir.

134- ALACAK TAHSİLATLARI (SYDF) : Sosyal Yardım ve Dayanışma fonu faslından 31.03.2013 tarihi itibariyle olan alacaklarımızdan 112.000,00 TL 'sının bu dönemde tahsil edilebileceği tahmin edilmektedir.

134- ALACAK TAHSİLATLARI (İKT.İŞL.) : Birliğimiz iktisadi işletmesinden 31.03.2013 tarihi itibariyle olan alacaklarımızdan 763.000,00 TL 'sının bu dönemde tahsil edilebileceği tahmin edilmektedir.

ÖNGÖRÜLMİYEN GELİRLER : Önümüzdeki dönem içerisinde öngöremediğimiz bazı gelirlerimizin olabileceği öngörülerek bu bölüme 1.000,00 TL tutar konulmasının uygun olacağı düşünülmüştür.

TÜRKİYE BAROLAR BİRLİĞİ
01.04.2013 – 31.03.2015 DÖNEMİ
BÜTÇE GİDERLERİ GEREKÇESİ

Bütçe gelirleri gerekçesi bölümünde vurgulandığı üzere, gider bölümünde de Tek Düzen Muhasebe Sistemine uygun hesap kodları kullanılmıştır.

770- GENEL YÖNETİM GİDERLERİ : Bu döneme ilişkin Genel Yönetim Giderlerimizin 27.150.000,00 TL 'sına ulaşabileceği tahmin edilmiş olup, ayrıntılara aşağıda yer verilmiştir.

770 00- Genel Kurul Giderleri : 25-26 Mayıs 2013 tarihleri arasında Ankara 'da gerçekleştirilecek 32. Olağan Genel Kurul için konaklama, ulaşım, basım ve diğer giderler için 500.000,00 TL harcama tahmini yapılmıştır.

770 01- Kurul Giderleri : Birliğimiz Yönetim, Disiplin, Denetim Kurulları, Başkanlık Divanı ödentileri ile üyelerin kurul toplantıları katılımları için ulaşım, konaklama vb. harcamaları nedeniyle 2.000.000,00 TL harcama olabileceği tahmininde bulunulmuştur.

770 02- Personel Giderleri : Birliğimizde görev yapan 87 personelden, maliyetleri Türkiye Barolar Birliği kaynaklarından karşılanan 42 personele ilişkin aşağıdaki ayrıntılardan oluşan giderlerimizin 6.000.000,00 TL olabileceği tahmin edilmiştir.

- | | |
|---------------------------------|--------------------------------------|
| ✓ Brüt Ücretler | ✓ İş Güvenliği Uzmanlık Ücretleri |
| ✓ SGK İşveren Payları | ✓ Fazla Çalışma Ücretleri |
| ✓ İşsizlik Sig. İşveren Payları | ✓ Bayram-Y.Başı Harçlıkları |
| ✓ Sosyal Yardımlar | ✓ Kıdem Tazminatları |
| ✓ Yemek Yardımları | ✓ İhbar Tazminatları |
| ✓ İkramiye, Primler | ✓ Gündelikler |
| ✓ Dil Tazminatları | ✓ İşe İade Ücret, Tazminat Giderleri |
| ✓ Evlenme Yardımları | ✓ Personel Eğitimi Giderleri |
| ✓ Doğum Yardımları | ✓ Aidat Giderleri |
| ✓ Çocuk Yardımları | ✓ Barokart Giderleri |
| ✓ İzin Ücretleri | ✓ Diğer Giderler |
| ✓ Ücret Farkları | |

770 03- Dışarıdan Sağlanan Fayda ve Hizmetler :

Aşağıdaki ayrıntılardan oluşan “Dışarıdan Sağladığımız Fayda ve Hizmetler” için harcamalarımızın 1.000.000,00 TL ‘sına ulaşabileceği tahmin edilmiştir.

- ✓ Haberleşme Giderleri
- ✓ Web Sayfası (İnternet) Giderleri
- ✓ Elektrik Giderleri
- ✓ Su Giderleri
- ✓ Gaz Giderleri
- ✓ Basılı Evrak ve Matbuat Giderleri
- ✓ Tercüme Giderleri
- ✓ Şehiriçi Ulaşım Giderleri
- ✓ Danışmanlık Giderleri
- ✓ Telif Hizmetleri
- ✓ Sigorta Giderleri
- ✓ Noterlik Giderleri
- ✓ Müşavirlik Giderleri
- ✓ Diğer Dışarıdan Sağlanan Fayda Ve Hizmetler

770 04- Büro Giderleri : Birliğimizin artarak ve

genişleyerek devam eden görev ve hizmetleri nedeniyle katlanacağımız büro giderlerinin 1.500.000,00 TL ‘sına ulaşabileceği tahmin edilmiş olup, bu fasıldan yapılabilecek bazı gider çeşitleri aşağıda sıralanmıştır.

- ✓ Kırtasiye-Bilgisayar Sarf Malz.Giderleri
- ✓ Temizlik Giderleri
- ✓ Gazete-Dergi-Kitap Giderleri
- ✓ Bakım, Onarım ve Tadilat Giderleri
- ✓ Güvenlik Giderleri
- ✓ Gider Kaydedilen Demirbaşlar
- ✓ Diğer Büro Giderleri

770 05- Çeşitli Giderler : Aşağıda bu fasıldan yapılabilecek harcamaların sıralandığı giderlerimizin 6.000.000,00 TL 'sına ulaşabileceği tahmin edilmiş olup, bu fasıldan yapılabilecek bazı gider çeşitleri aşağıda sıralanmıştır.

- ✓ İlaç ve Tedavi Giderleri
- ✓ Araç Giderleri
- ✓ Eğitim-Kültür Giderleri
- ✓ Bağış ve Yardımlar
 - Barolara Yapılan Bağış ve Yardımlar
 - ❖ Donanım, Tadilat ve Tefrişat Yardımları
 - ❖ Web Sitesi Yardımları
 - ❖ Turnike, Geçiş Sistemi Yardımları
 - ❖ Toplantı-Sempozyum Yardımları
 - ❖ Elektronik Demirbaş Yardımları
 - ❖ Deprem Yardımları
 - ❖ Kuruluş Yardımları
 - ❖ Diğer
 - Eğitim Yardımları
 - Stajyer Avukat Kimlik Kartı Yardımları
 - Diğer Bağış ve Yardımlar
- ✓ Kira Giderleri
- ✓ Banka Havale, Provizyon Giderleri
- ✓ Ortak Giderler Katılım Payları (Bina Aidatları)
- ✓ Diğer Çeşitli Giderler

770 06- Vergi, Resim ve Harçlar : Aşağıda bu fasıldan yapılabilecek harcamaların sıralandığı giderlerimizin 600.000,00 TL 'sına ulaşabileceği tahmin edilmiş olup, bu fasıldan yapılabilecek bazı gider çeşitleri aşağıda sıralanmıştır.

- ✓ Yargılama Giderleri
- ✓ Emlak Vergisi
- ✓ Çevre Temizlik Vergisi
- ✓ Motorlu Taşıtlar Vergisi
- ✓ Beyanname-Bildirge Damga Vergileri
- ✓ Yol Katılım Vergisi
- ✓ Diğer Vergi, Resim ve Harçlar

770 07- Konferans ve Seminer Giderleri :

Birliğimizin yapısı gereği düzenlemek ve iştirak etmek durumunda olduğu konferans ve seminer giderlerinin, geçmiş dönem harcamaları da dikkate alınarak önümüzdeki bütçe döneminde artarak devam edeceğinden 2.750.000,00 TL 'sına ulaşabileceği düşünülmektedir.

770 08- UBAP Giderleri : UYAP-UBAP

Entegrasyonları ile eğitim, tanıtım, araştırma ve geliştirme çalışmaları kapsamında 1.000.000,00 TL harcama yapılabileceği tahmin edilmekte olup, bu fasıldan yapılabilecek bazı gider çeşitleri aşağıda sıralanmıştır.

- ✓ Eğitim-Tanıtım Giderleri
- ✓ Kurulum Giderleri
- ✓ Kırtasiye, Bilgisayar, Sarf Malz.Gid.
- ✓ Entegrasyon Giderleri

770 09- Temsil Giderleri : Önümüzdeki dönem

içerisinde gerek Birliğimizce düzenlenecek temsil niteliğinde ziyaretler, etkinlikler ve toplumumuzun diğer kesimlerine ulaşmak amacıyla yapılan harcamalar gerekse bu türden Barolarımızca düzenlenecek etkinliklere iştirakimiz nedeniyle, geçmiş dönem harcamaları da dikkate alınarak önümüzdeki bütçe döneminde 900.000,00 TL harcama yapılabileceği tahmin edilmektedir.

770 10- Çalışma Komisyonları Giderleri : Birliğimiz

ilgi alanına giren mesleki ve hukuki konular ve diğer etkinliklerde bulunmak üzere çalışma komisyonları oluşturulmuş olup, adedi ve çalışma alanı giderek genişleyen bu komisyonların faaliyetleri ile ilgili olarak 800.000,00 TL harcama yapılabileceği düşünülmektedir. Birliğimiz bünyesinde oluşturulan komisyonlar aşağıdaki gibi olup, yeni komisyonlar kurulması da düşünülmektedir.

- | | | |
|--|------------------------------|---------------------------------|
| ➤ Hukuk Komisyonu | ➤ Yayın Komisyonu | ➤ Spor Komisyonu |
| ➤ Dış İlişkiler Komisyonu | ➤ Asgari Ücret Komisyonu | ➤ Çocuk Hakları Komisyonu |
| ➤ A.B. Komisyonu | ➤ CMK-A.Yardımlar Komisyonu | ➤ İnfaz Hakimliği Değ.Komisyonu |
| ➤ TÜBAKKOM Komisyonu | ➤ Kamu Avukatları Komisyonu | ➤ Av.Yasası, Meslek Kural. Kom. |
| ➤ İnsan Hakl.Uyg. ve Araştırma Komisyonu | ➤ Türk Ticaret Kanunu Kom. | ➤ Çevre Komisyonu |
| ➤ Bilim Danışma Komisyonu | ➤ Staj Eğitim Komisyonu | ➤ Arabuluculuk Komisyonu |
| ➤ Bilişim Komisyonu | ➤ Meslek Kuralları Komisyonu | ➤ Hukuk Öğretimi Komisyonu |
| ➤ Sosyal Güvenlik Komisyonu | ➤ Anayasa Komisyonu | ➤ Prof.Dr.F.EREM Yarışması Kom. |
| ➤ Sivas Davası Komisyonu | ➤ Genç Avukatlar Komisyonu | ➤ Y.Ö.K. Komisyonu |

770 11- Amaca Yönelik Çeşitli Giderler :

Birliğimizin yasalar gereği ödemek durumunda olduğu yükümlülükler nedeniyle 100.000,00 TL ödenek ayrılmasının uygun olacağı düşünülmüş olup ayrıntılar aşağıda sunulmuştur.

- ✓ **Hukuki Yükümlülükler**
 - Sivil Savunma Fonu
 - IBA Aidatları
 - C.C.B.E. Aidatları
 - Avrupa Baroları Federasyonu Aidatları
 - Uluslararası Hukuk ve Adalet Vakfı
 - Uluslararası Ceza Hukuku Derneği
- ✓ **İlan ve Yargı Giderleri**

770 30- Stajyer Avukatlar Gen.Sağ.Sig. Gid. :

6111 sayılı kanunun 195.maddesi ile 1136 sayılı Avukatlık Kanununun 2 nci maddesinin ikinci fıkrasının son cümlesinden önce gelmek üzere *“Her yıl yenilenen vekâlet pulu bedeline ayrıca yüzde beş oranında ilave yapılır. Bu suretle elde edilecek kaynak avukat stajyerlerinin genel sağlık sigortası primlerinin ödenmesinde kullanılır. Kaynağın yetersizliği durumunda staj kredi fonundan aktarım yapılarak prim ödemesi yapılır. Bu primler Türkiye Barolar Birliği tarafından ödenir.”* Cümlesi eklenmiştir. Bu türden giderlerimizin önümüzdeki bütçe döneminde 4.000.000,00 TL olarak gerçekleştirilebileceği tahmin edilmektedir.

254- Taşıtlı Alımları : Birliğimize bu dönemde araç alınabileceği değerlendirilerek 200.000,00 TL ödenek konulmasının uygun olacağı düşünülmektedir.

255- Demirbaş Alımları : Birliğimize bu dönemde alınması planlanan demirbaşlar için 500.000,00 TL ödenek konulmasının uygun olacağı düşünülmektedir.

260- Haklar : Birliğimize bu dönemde alınması planlanan yazılım ve diğer programlar için 149.000,00 TL ödenek konulmasının uygun olacağı düşünülmektedir.

ÖNGÖRÜLMİYEN GİDERLER :

Önümüzdeki dönem içerisinde öngöremediğimiz bazı giderlerimizin olabileceği öngörüsüyle bu bölüme 1.000,00 TL konulmasının uygun olacağı düşünülmüştür.

Önceki bölümlerde gerekçeleriyle açıklanan 01.04.2013 – 31.03.2015 dönemi Türkiye Barolar Birliği tahmini bütçesini tetkiklerinize sunarız.

Saygılarımızla,

Av.V.Ahsen COŞAR
Başkan

Av.Berra BESLER
Başkan Yrd.

Av.Talay ŞENOL
Başkan Yrd.

Av. Cengiz TUĞRAL
Genel Sekreter

Av.Sitare SAĞSEN
Sayman Üye

Av.K.Necati MARKOÇ
Üye

Av.Celal ÜLGEN
Üye

Av.Asude ŞENOL
Üye

Av.Ahmet GÜREL
Üye

Av.Serhan ÖZBEK
Üye

Av.M.Turgay BİLGE
Üye

TÜRKİYE BAROLAR BİRLİĞİ
01.04.2013 – 31.03.2015 YILLARI
BÜTÇE UYGULAMA YÖNERGESİ

1. Türkiye Barolar Birliği 'nin 01.04.2013 – 31.03.2015 yılları (İki Yıllık) bütçesi 01.04.2013 gününden başlar, 31.03.2015 günü sona erer, bu döneme ait Birlik geliri ile gideri 28.000.000,00 TL olarak öngörülmüştür.
2. Bu dönemde baroların ödeyeceği Birlik Kesenekleri avukat sayısı üzerinden ayda 3,20 TL olarak hesaplanmıştır.
3. Bütçe ile kabul edilen ödeneklerin yetmemesi halinde yeni fasıllar açmaya ve fasıllar arasında aktarma yapmaya Birlik Yönetim Kurulu yetkilidir.
4. Birlik Yönetim Kurulu, yeni gelir kaynakları bulunması halinde giderleri artırmaya yetkilidir.
5. Niteliği itibariyle bütçe dönemi ile sınırlı tutulmayan ve sürekliliği bulunan iş ve hizmetler için gelecek bütçe dönemlerine geçen yüklenmelere girişilebilir.
6. Gelirlerin tahsil fişi veya banka dekontu karşılığı tahsili, giderlerin harcama belgelerine dayandırılması gereklidir. Kasa işlemleri ödeme belgelerine dayandırılır.
7. Bütçe içinde harcamalar Başkan, Başkanın bulunmadığında Başkanlık Divan Üyesi ve Sayman üyenin oluru ile yapılır.
8. Bu yönergenin uygulanmasına Birlik Yönetim Kurulu yetkilidir.

CMK Ö D E N E K L E R İ

“1412 Sayılı CMUK ‘nun 146. maddesi dayanak alınarak, Barolarca müdafî olarak atanan Avukatlara ödenecek ücret ve görevin yapılması için gerekli giderleri karşılamak amacıyla, T.C. Maliye Bakanlığı tarafından Birliğimize aktarılan ödeneklerin Barolarımıza dağıtımı 1993 yılında başlamıştır.”

Söz konusu yasaı yürürlükten kaldıran 5271 sayılı CMK ve 5271 sayılı kanunun yürürlüğe konulmasına ve uygulanmasına ilişkin esas ve usulleri belirleyen 5320 sayılı kanunun 13. maddesinde, 06.12.2006 tarihinde 5560 sayılı kanunun 30.maddesi ile yapılan deęişiklik ile ...Baro tarafından görevlendirilen müdafî ve vekile ...Adalet ve Maliye Bakanlıkları tarafından tespit edilecek ücretin Adalet Bakanlığı bütçesindeki ödenekten karşılanması uygulamasına geçilmiştir.

Diđer taraftan 5588 sayılı “Gelir Vergisi Kanunu ve Bazı Kanunlarda Deęişiklik Yapılmasına Dair Kanun” ‘un 26.maddesi, 1136 sayılı Avukatlık Kanununun 180.maddesinde deęişiklik ile ek fıkra düzenlenmesi getirmiş ve yürürlük tarihi hükmünü de 01.01.2007 olarak belirlemiştir. 04.04.2007 tarih, 26483 sayılı resmi gazetede yayınlanan 5615 sayılı kanunun 26.maddesinde 1136 sayılı Avukatlık Kanununun 180.maddesinin birinci fıkrasının (a) bendinde geçen % 3 ibareleri %2 ‘si şeklinde deęiştirilmiş ve aynı maddenin sonuna “Maliye Bakanlığı ‘nca iki yıl öncesine ait kesin hesap sonuçlarına göre tespit edilen toplam tutarlar esas alınarak 492 sayılı Harçlar Kanununa baęlı (1), (2) ve (3) sayılı tarifelere göre alınan harçların %1 ‘i, her yıl mart ayının sonuna kadar Türkiye Barolar Birliği adına açılan hesaba aktarılır ve zorunlu müdafî ve vekil görevlendirme ile ilgili cari giderler bu hesaptan ödenir...” hükmü getirilmiştir.

Açıklanan nedenlerle 01.01.2007 tarihinden itibaren, Baro tarafından görevlendirilen müdafî ve vekile ödenmek üzere Maliye Bakanlığı tarafından Birliğimize ödenek aktarılmamıştır. Yine açıklanan nedenlerle müdafî ve vekil görevlendirme ile ilgili cari giderleri karşılamak üzere Adli Yardım ödeneklerinin 1/3 ‘ünün CMK ödeneęi olarak aktarılmasına başlanılmıştır.

1. 01.01.2013 - 31.03.2013 Bilanço
2. 01.01.2013 - 31.03.2013 Bilanço Açıklamaları
3. 01.01.2013 - 31.03.2013 Gelir Tablosu
4. 01.01.2013 - 31.03.2013 Gelir Tablosu Açıklamaları
5. 01.01.2013 - 31.03.2013 Nakit Akım Tablosu
6. 01.01.2012 - 31.12.2012 Gelir Tablosu
7. 01.01.2012 - 31.12.2012 Gelir Tablosu Açıklamaları
8. 01.01.2012 - 31.12.2012 Nakit Akım Tablosu
9. 01.01.2011 - 31.12.2011 Gelir Tablosu
10. 01.01.2011 - 31.12.2011 Gelir Tablosu Açıklamaları
11. 01.01.2011 - 31.12.2011 Nakit Akım Tablosu
12. Ek-1 (C.M.K. Gönderi Listesi)

C.M.K. ÖDENEKLERİ
31.03.2013 TARİHLİ AYRINTILI BİLANÇOSU

AKTİF (VARLIKLAR)		PASİF (KAYNAKLAR)	
I- DÖNEN VARLIKLAR		I- KISA VAD.YAB.KAYN.	
A- Hazır Değerler	29.374.063,44	A- Mali Borçlar	0,00
3- Bankalar	29.374.063,44	B- Ticari Borçlar	0,00
B- Menkul Kıymetler	0,00	1- Satıcılar	0,00
C- Ticari Alacaklar	0,00	C- Diğer Borçlar	0,00
D- Diğer Alacaklar	0,00	1- Türkiye Barolar Birliği Başkanlığı	0,00
1- Türkiye Barolar Birliği Başkanlığı	0,00	3-Personele Borçlar	0,00
2- Adli Yardım Faal.Alacaklar	0,00	4- Diğer Çeşitli Borçlar	0,00
E- Stoklar	0,00	D- Alınan Avanslar	0,00
F- Yıllara Yaygın İnşaat ve Onarım Maliyetleri	0,00	E- Gelecek Aylara Ait Gelirler ve Gider Tahakkukları	0,00
G- Gelecek Aylara Ait Giderler ve Gelir Tahakkukları	0,00	F- Öd.Vergi ve Diğ.Yük.	24.479,12
H- Diğer Dönen Varlıklar	0,00	1- Ödenecek Vergi ve Fonlar	8.864,39
DÖNEN VARLIKLAR TOPLAMI	29.374.063,44	2- Ödenecek Sosyal Güv.Kes.	15.614,73
II- DURAN VARLIKLAR		G- Borç ve Gider Karşılıkları	0,00
A- Ticari Alacaklar	0,00	H- Gelecek Aylara Ait Gelirler ve Gider Tahakkukları	0,00
B- Diğer Alacaklar	0,00	KISA VADELİ YAB.KAYN.TOPLAMI	24.479,12
C- Mali Duran Varlıklar	0,00	II- UZUN VADELİ YABANCI KAYNAKLAR	
D- Maddi Duran Varlıklar	151.842,83	A- Mali Borçlar	0,00
6- Demirbaşlar	151.842,83	B- Ticari Borçlar	0,00
E- Maddi Olmayan Duran Varlıklar	554.026,18	C- Diğer Borçlar	0,00
1- Haklar	554.026,18	D- Alınan Avanslar	0,00
F- Özel Tükenmeye Tabi Varlıklar	0,00	E- Borç ve Gider Karşılıkları	0,00
G- Gelecek Yıllara Ait Giderler ve Gelir Tahakkukları	0,00	F- Gelecek Yıllara Ait Gelirler ve Gider Tahakkukları	0,00
H- Diğer Duran Varlıklar	0,00	G- Diğer Uzun Vadeli Yabancı Kaynaklar	0,00
DURAN VARLIKLAR TOPLAMI	705.869,01	1- Kıdem Tazminatları	146.940,31
		2- Kıdem Tazminatı Karşılığı (-)	-146.940,31
		UZUN VAD.YAB.KAY.TOPLAMI	0,00
		III-ÖZ KAYNAKLAR	
		A- Ödenmiş Sermaye	0,00
		B- Sermaye Yedekleri	0,00
		C- Kar Yedekleri	0,00
		D- Geçmiş Yıllar Gelir / Gider Farkları	9.358.074,48
		E- Geçmiş Yıllar Gelir / Gider Farkları (-)	0,00
		F- Dönem Gelir / Gider Farkı	20.697.378,85
		1- Dönem Olumlu Farkı	20.697.378,85
		ÖZ KAYNAKLAR TOPLAMI	30.055.453,33
AKTİF (VARLIK) TOPLAMI	30.079.932,45	PASİF (KAYNAKLAR) TOPLAMI	30.079.932,45

CMK

C.M.K. ÖDENEKLERİ
31.03.2013 TARİHLİ
BİLANÇO AÇIKLAMALARI

AKTİF

I- DÖNEN VARLIKLAR

A- Hazır Değerler

3-) Bankalarda bulunan 29.374.063,44 TL 'nin dökümü aşağıdaki gibidir.

Vadeli Hesaplar	29.374.063,44 TL
T.Halk Bankası Yenişehir Şb. AK009146 Nolu Hesap	6.175.186,74 TL
T.Halk Bankası Yenişehir Şb. AK009383 Nolu Hesap	4.750.000,00 TL
T.Halk Bankası Yenişehir Şb. AK009386 Nolu Hesap	8.055.652,75 TL
Türk Ekonomi Bankası Şaşmaz Şb. 13913014 Nolu Hesap	3.000.000,00 TL
T.İş Bankası Çetin Emeç Şb. 89318 Nolu Hesap	5.000.000,00 TL
Denizbank Çukurambar Şb. 409 Nolu Hesap	2.393.223,95 TL

Dönen Varlıklar Toplamı 29.374.063,44 TL 'dır.

II- DURAN VARLIKLAR

D- Maddi Duran Varlıklar

6-) **Demirbaşlar** : C.M.K. Faaliyetlerinin yürütülebilmesi için mobilya, mefruşat, bilgisayar, yazıcı vs. demirbaşların alış bedeli tutarı bilanço tarihi itibariyle 151.842,83 TL 'dir.

E- Maddi Olmayan Duran Varlıklar

1-) **Haklar** : C.M.K. Faaliyetlerinin yürütülebilmesi için bilgisayar ve yazılım firmalarından temin edilen yazılımların (CMK Otomatik Atama Sistemi, Doküman Yönetim Sistemi vb.) kullanım haklarına karşılık ödenen tutar 554.026,18 TL ‘dır.

Duran Varlıklar Toplamı 705.869,01 TL ‘dır.

Aktif (Varlıklar) Toplamı 30.079.932,45 TL ‘dır.



PASİF

I- KISA VADELİ YABANCI KAYNAKLAR

F- Ödenecek Vergi ve Diğer Yükümlülükler

1-) **Ödenecek Vergi ve Fonlar** : Gelir vergisi kesintisine tabi personel nedeniyle tahakkuk eden ve süresi içerisinde ilgili kurumlara ödenecek yükümlülüklerimiz bilanço tarihi itibariyle 8.864,39 TL ‘dır.

2-) **Ödenecek Sosyal Güvenlik Kesintileri** : S.G.K. ‘ya tabi personel için takip eden ayın sonuna kadar ödenmesi gereken tutar bilanço tarihi itibariyle 15.614,73 TL ‘dır.

Kısa Vadeli Yabancı Kaynaklar Toplamı 24.479,12 TL ‘dır.

II- UZUN VADELİ YABANCI KAYNAKLAR

G- Diğer Uzun Vadeli Yabancı Kaynaklar

1,2-) **Kıdem Tazminatı, Kıdem Tazminatı Karşılığı** : “TBB Kıdem Tazminatı Fon Hesabı İç Yönergesi” çerçevesinde C.M.K. Ödenekleri faslı bünyesinde görev yapan personel için hesaplanmış kıdem tazminatı tutarı bilanço tarihi itibariyle 146.940,31 TL ‘dır.

Uzun Vadeli Yabancı Kaynaklar Toplamı 0,00 TL ‘dır.

III- ÖZKAYNAKLAR

D- Geçmiş Yıllar Gelir Gider Farkı : C.M.K. Ödenekleri 'ne ait geçmiş yıl olumlu gelir / gider farkı aşağıdaki gibidir;

✓ 2004 Yılı Gelir / Gider Farkı	2.213.624,11 TL
✓ 2006 Yılı Gelir / Gider Farkı	1.278.616,22 TL
✓ 2008 Yılı Gelir / Gider Farkı	1.051.770,64 TL
✓ 2009 Yılı Gelir / Gider Farkı	1.285.823,60 TL
✓ 2010 Yılı Gelir / Gider Farkı	1.022.231,91 TL
✓ 2011 Yılı Gelir / Gider Farkı	1.137.838,26 TL
✓ 2012 Yılı Gelir / Gider Farkı	1.368.169,74 TL
Toplam	9.358.074,48 TL

F- Dönem Gelir Gider Farkı


1-) Dönem Olumlu Farkı : 01.01.2013 – 31.03.2013 dönemi gelir / gider farkı 20.697.378,85 TL 'dır.

Özkaynaklar Toplamı 30.055.453,33 TL 'dır.

Pasif (Kaynaklar) Toplamı 30.079.932,45 TL 'dır.

C.M.K. ÖDENEKLERİ
01.01.2013 - 31.03.2013 DÖNEMİ
AYRINTILI GELİR TABLOSU

A- DÖNEM C.M.K. ÖDENEKLERİ VE GELİRLERİ		20.975.944,85
1- Maliye Bakanlığı C.M.K. Ödenekleri	0,00	
2- C.M.K.Cari Gider Ödenekleri (A.Yrd. 1/3)	20.975.944,85	
3- C.M.K Rucu Gelirleri	0,00	
B- İNDİRİMLER (-)		12.500,00
1- Barolar C.M.K. Gönderimleri	0,00	
2- Barolar C.M.K. Cari Gider Gönderimleri	0,00	
3- C.M.K Rucu Gönderimleri	0,00	
4- C.M.K Cari Gider Ek Ödenek Gönderimleri	12.500,00	
BAROLARA YAPILAN YARDIM SONRASI KALAN		20.963.444,85
E- FAALİYET GİDERLERİ (-)		375.321,85
1- Genel Yönetim Giderleri (-)	375.321,85	
F- DİĞER FAAL. OLAĞAN GELİR VE KÂRLAR		109.255,85
1- Faiz Gelirleri	109.255,85	
G- OLAĞANDIŞI GELİR VE KÂRLAR		0,00
2- Diğer Olağandışı Gelir ve Kârlar	0,00	
I-OLAĞANDIŞI GİDER VE ZARARLAR (-)		0,00
1-Diğer Olağan Dışı Gider ve Zararlar (-)	0,00	
DÖNEM GELİR / GİDER FARKI		20.697.378,85



CMK ÖDENEKLERİ
01.01.2013 – 31.03.2013 DÖNEMİ
GELİR TABLOSU AÇIKLAMALARI

A-) DÖNEM CMK ÖDENEKLERİ VE GELİRLERİ :

1. Maliye Bakanlığı CMK Ödenekleri :
01.01.2013 – 31.03.2013 döneminde Maliye Bakanlığı 'ndan müdafî ve vekile ödenmek üzere CMK ödeneği aktarılmamıştır.

2. CMK Cari Gider Ödenekleri (A.Yrd. 1/3) : Aynı dönemde Maliye Bakanlığı 'ndan müdafî ve vekil görevlendirmesi ile ilgili cari giderleri karşılamak üzere 20.975.944,85 TL CMK Ödeneği aktarılmıştır.

3. CMK Rucu Gelirleri : Aynı dönemde CMK Rucu geliri bulunmamaktadır.

B-) İNDİRİMLER (-) :

1. Barolar CMK Gönderimleri : Bu dönemde barolarımıza müdafî ve vekile ödenmek üzere CMK Ödeneği aktarılmamıştır.

2. Barolar Cari Gider CMK Gönderimleri : Bu dönemde barolarımıza müdafî ve vekil görevlendirilmesi ile ilgili giderler için ödenek aktarılmamıştır.¹

3. CMK Rucu Gönderimleri : Bu dönemde barolarımıza yapılan CMK Rucu gönderimi bulunmamaktadır.

4. CMK Cari Gider Ek Ödenek Gönd.: Bu dönemde barolarımıza cari gider ek ödeneği olarak 12.500,00 TL aktarılmış olup, ayrıntılar ek-1 tablo da sunulmuştur.

¹ Bu fasıldan Barolarımıza gönderilen ödenekler Adli Yardım ödeneklerinin 1/2 'si oranında ve aynı tarihlerde gönderilmektedir. (Gönderilme ayları; Nisan, Temmuz, Ekim ve Aralık)

E-) FAALİYET GİDERLERİ (-) :

1. Genel Yönetim Giderleri : Bu dönemde yapılmış genel yönetim gideri çeşitleri ve tutarları aşağıda gösterilmiştir.

Kurul Giderleri	17.130,13 TL
Personel Giderleri	162.037,72 TL
Dışarıdan Sağlanan Fayda ve Hizmetler (Haberleşme, Posta, Elektrik, Su, Gaz, Basılı Evrak, Kargo ve Ulaşım, Müşavirlik Hizm. vs.)	121.102,11 TL
Büro Giderleri (Kırtasiye, Temizlik, Bakım-Onarım vs.)	75.051,89 TL
TOPLAM	375.321,85 TL



F-) DİĞER FAAL. OLAĞAN GELİR VE KÂRLAR : Bu dönemde net 109.255,85 TL faiz geliri tahakkuk etmiştir.


Dönem olumlu gelir / gider farkı 20.697.378,85 TL olarak gerçekleşmiştir.

C.M.K.ÖDENEKLERİ
01.01.2013 - 31.03.2013 DÖNEMİ
NAKİT AKIM TABLOSU

A- DÖNEM BAŞI NAKİT MEVCUDU			8.905.620,01
1- Banka		8.905.620,01	
B- DÖNEM İÇİ NAKİT GİRİŞLERİ			21.085.200,70
1- Maliye Bakanlığı C.M.K. Ödenekleri		0,00	
2- C.M.K.Cari Gider Ödenekleri (A.Yrd. 1/3)		20.975.944,85	
3- C.M.K.Rucu Gelirleri		0,00	
4- Diğer Gelirler		0,00	
5- T.B.B.'den Alacaklar Azalışı (+)		0,00	
6- T.B.B.'den Alacaklar Artışı (-)		0,00	
7- A.Yardım 'dan Alacaklar Azalışı (+)		20.975.944,85	
8- A.Yardım 'dan Alacaklar Artışı (-)		20.975.944,85	
9- Diğer Faaliyetlerden Gelirler		109.255,85	
a- Faiz Gelirleri	109.255,85		
10- Diğer Nakit Girişleri (+)		0,00	
11- Diğer Nakit Çıktıları (-)		0,00	
C- DÖNEM İÇİ NAKİT ÇIKIŞLARI			616.757,27
1- Barolar C.M.K. Gönderimleri		0,00	
2- Barolar Cari Gider C.M.K. Gönderimleri		0,00	
3- C.M.K Rucu Gönderimleri		0,00	
4- C.M.K. Cari Gider Ek Ödenek Gönderimleri		12.500,00	
5- Faaliyet Giderleri		375.321,85	
a- Genel Yönetim Giderleri	375.321,85		
6- T.B.B.Borç Azalışları (+)		657.757,27	
7- T.B.B.Borç Artışları (-)		437.602,82	
8- Satıcılar Borç Artışı (+)		0,00	
9- Satıcılar Borç Azalışı (-)		0,00	
10- Demirbaş Alımı		0,00	
11- Haklar		0,00	
12- Ödenen Vergi ve Benzerleri (+)		9.462,48	
a- Vergi ve Fonlar	8.917,15		
b- Sosyal Güvenlik Kesintileri	545,33		
13- Sipariş Avansları Artışı (+)		0,00	
14- Sipariş Avansları Azalışı (-)		0,00	
15- Diğer Nakit Çıktıları		681,51	
a- Asgari Geçim İndirimi (-)	681,51		
15- Personel Ücret Borçları		0,00	
D- DÖNEM SONU NAKİT MEVCUDU (A + B - C)			29.374.063,44
E- NAKİT ARTIŞ VEYA AZALIŞI (B - C)			20.468.443,43

C.M.K. ÖDENEKLERİ
01.01.2012 - 31.12.2012 DÖNEMİ
AYRINTILI GELİR TABLOSU

A- DÖNEM C.M.K. ÖDENEKLERİ VE GELİRLERİ		16.710.641,39
1- Maliye Bakanlığı C.M.K. Ödenekleri	0,00	
2- C.M.K.Cari Gider Ödenekleri (A.Yrd. 1/3)	16.710.641,39	
3- C.M.K Rucu Gelirleri	0,00	
B- İNDİRİMLER (-)		15.168.139,40
1- Barolar C.M.K. Gönderimleri	0,00	
2- Barolar C.M.K. Cari Gider Gönderimleri	15.039.577,60	
3- C.M.K Rucu Gönderimleri	0,00	
4- C.M.K Cari Gider Ek Ödenek Gönderimleri	128.561,80	
BAROLARA YAPILAN YARDIM SONRASI KALAN		1.542.501,99
E- FAALİYET GİDERLERİ (-)		1.470.718,75
1- Genel Yönetim Giderleri (-)	1.470.718,75	
F- DİĞER FAAL. OLAĞAN GELİR VE KÂRLAR		1.296.386,50
1- Faiz Gelirleri	1.296.386,50	
G- OLAĞANDIŞI GELİR VE KÂRLAR		0,00
2- Diğer Olağandışı Gelir ve Kârlar	0,00	
I-OLAĞANDIŞI GİDER VE ZARARLAR (-)		0,00
1-Diğer Olağan Dışı Gider ve Zararlar (-)	0,00	
DÖNEM GELİR / GİDER FARKI		1.368.169,74



CMK ÖDENEKLERİ
01.01.2012 – 31.12.2012 DÖNEMİ
GELİR TABLOSU AÇIKLAMALARI

A-) DÖNEM CMK ÖDENEKLERİ VE GELİRLERİ :

1. Maliye Bakanlığı CMK Ödenekleri :
01.01.2012 – 31.12.2012 döneminde Maliye Bakanlığı 'ndan müdafî ve vekile ödenmek üzere CMK ödeneği aktarılmamıştır.

2. CMK Cari Gider Ödenekleri (A.Yrd. 1/3) : Aynı dönemde Maliye Bakanlığı 'ndan müdafî ve vekil görevlendirmesi ile ilgili cari giderleri karşılamak üzere 16.710.641,39 TL CMK Ödeneği aktarılmıştır.

3. CMK Rucu Gelirleri : Aynı dönemde CMK Rucu geliri bulunmamaktadır.

B-) İNDİRİMLER (-) :

1. Barolar CMK Gönderimleri : Bu dönemde barolarımıza müdafî ve vekile ödenmek üzere CMK Ödeneği aktarılmamıştır.

2. Barolar Cari Gider CMK Gönderimleri : Bu dönemde barolarımıza müdafî ve vekil görevlendirilmesi ile ilgili giderler için 15.039.577,60 TL ödenek aktarılmış olup, ayrıntılar ek-1 tablo da sunulmuştur.

3. CMK Rucu Gönderimleri : Bu dönemde barolarımıza yapılan CMK Rucu gönderimi bulunmamaktadır.

4. CMK Cari Gider Ek Ödenek Gönd.: Bu dönemde barolarımıza cari gider ek ödeneği olarak 128.561,80 TL aktarılmış olup, ayrıntılar ek-1 tablo da sunulmuştur.

E-) FAALİYET GİDERLERİ (-) :

1. Genel Yönetim Giderleri : Bu dönemde yapılmış genel yönetim gideri çeşitleri ve tutarları aşağıda gösterilmiştir.

Kurul Giderleri	81.696,45 TL
Personel Giderleri	647.461,27 TL
Dışarıdan Sağlanan Fayda ve Hizmetler (Haberleşme, Posta, Elektrik, Su, Gaz, Basılı Evrak, Kargo ve Ulaşım, Müşavirlik Hizm. vs.)	398.069,24 TL
Büro Giderleri (Kırtasiye, Temizlik, Bakım-Onarım vs.)	343.491,79 TL
TOPLAM	1.470.718,75 TL



F-) DİĞER FAAL. OLAĞAN GELİR VE KÂRLAR : Bu dönemde net 1.296.386,50 TL faiz geliri tahakkuk etmiştir.


Dönem olumlu gelir / gider farkı 1.368.169,74 TL olarak gerçekleşmiştir.

C.M.K.ÖDENEKLERİ
01.01.2012 - 31.12.2012 DÖNEMİ
NAKİT AKIM TABLOSU

A- DÖNEM BAŞI NAKİT MEVCUDU			7.952.577,77
1- Banka		7.952.577,77	
B- DÖNEM İÇİ NAKİT GİRİŞLERİ			18.007.027,89
1- Maliye Bakanlığı C.M.K. Ödenekleri		0,00	
2- C.M.K.Cari Gider Ödenekleri (A.Yrd. 1/3)		16.710.641,39	
3- C.M.K.Rucu Gelirleri		0,00	
4- Diğer Gelirler		0,00	
5- T.B.B.'den Alacaklar Azalışı (+)		3.157.998,93	
6- T.B.B.'den Alacaklar Artışı (-)		3.157.998,93	
7- A.Yardım 'dan Alacaklar Azalışı (+)		16.710.641,39	
8- A.Yardım 'dan Alacaklar Artışı (-)		16.710.641,39	
9- Diğer Faaliyetlerden Gelirler		1.296.386,50	
a- Faiz Gelirleri	1.296.386,50		
10- Diğer Nakit Girişleri (+)		39.753,63	
11- Diğer Nakit Çıkışları (-)		39.753,63	
C- DÖNEM İÇİ NAKİT ÇIKIŞLARI			17.053.985,65
1- Barolar C.M.K. Gönderimleri		0,00	
2- Barolar Cari Gider C.M.K. Gönderimleri		15.039.577,60	
3- C.M.K Rucu Gönderimleri		0,00	
4- C.M.K. Cari Gider Ek Ödenek Gönderimleri		128.561,80	
5- Faaliyet Giderleri		1.470.718,75	
a- Genel Yönetim Giderleri	1.470.718,75		
6- T.B.B.Borç Azalışları (+)		2.013.846,25	
7- T.B.B.Borç Artışları (-)		2.092.578,82	
8- Satıcılar Borç Artışı (+)		478.197,36	
9- Satıcılar Borç Azalışı (-)		478.197,36	
10- Demirbaş Alımı		0,00	
11- Haklar		527.120,16	
12- Ödenen Vergi ve Benzerleri (-)		33.941,60	
a- Vergi ve Fonlar (-)	17.781,54		
b- Sosyal Güvenlik Kesintileri	16.160,06		
13- Sipariş Avansları Artışı (+)		393.237,36	
14- Sipariş Avansları Azalışı (-)		393.237,36	
15- Diğer Nakit Çıkışları		681,51	
a- Asgari Geçim İndirimi	681,51		
D- DÖNEM SONU NAKİT MEVCUDU (A + B - C)			8.905.620,01
E- NAKİT ARTIŞ VEYA AZALIŞI (B - C)			953.042,24

C.M.K. ÖDENEKLERİ
01.01.2011 - 31.12.2011 DÖNEMİ
AYRINTILI GELİR TABLOSU

A- DÖNEM C.M.K. ÖDENEKLERİ VE GELİRLERİ		15.147.704,40
1- Maliye Bakanlığı C.M.K. Ödenekleri	0,00	
2- C.M.K.Cari Gider Ödenekleri (A.Yrd. 1/3)	15.147.704,40	
3- C.M.K Rucu Gelirleri	0,00	
B- İNDİRİMLER (-)		13.894.473,77
1- Barolar C.M.K. Gönderimleri	0,00	
2- Barolar C.M.K. Cari Gider Gönderimleri	13.632.934,28	
3- C.M.K Rucu Gönderimleri	0,00	
4- C.M.K Cari Gider Ek Ödenek Gönderimleri	261.539,49	
BAROLARA YAPILAN YARDIM SONRASI KALAN		1.253.230,63
E- FAALİYET GİDERLERİ (-)		1.192.535,23
1- Genel Yönetim Giderleri (-)	1.192.535,23	
F- DİĞER FAAL. OLAĞAN GELİR VE KÂRLAR		1.081.795,64
1- Faiz Gelirleri	1.081.795,64	
G- OLAĞANDIŞI GELİR VE KÂRLAR		0,00
2- Diğer Olağandışı Gelir ve Kârlar	0,00	
I-OLAĞANDIŞI GİDER VE ZARARLAR (-)		4.652,78
1-Diğer Olağan Dışı Gider ve Zararlar (-)	4.652,78	
DÖNEM GELİR / GİDER FARKI		1.137.838,26



CMK ÖDENEKLERİ
01.01.2011 – 31.12.2011 DÖNEMİ
GELİR TABLOSU AÇIKLAMALARI

A-) DÖNEM CMK ÖDENEKLERİ VE GELİRLERİ :

1. Maliye Bakanlığı CMK Ödenekleri :
01.01.2011 – 31.12.2011 döneminde Maliye Bakanlığı 'ndan müdafî ve vekile ödenmek üzere CMK ödeneği aktarılmamıştır.

2. CMK Cari Gider Ödenekleri (A.Yrd. 1/3) : Aynı dönemde Maliye Bakanlığı 'ndan müdafî ve vekil görevlendirmesi ile ilgili cari giderleri karşılamak üzere 15.147.704,40 TL CMK Ödeneği aktarılmıştır.

3. CMK Rucu Gelirleri : Aynı dönemde CMK Rucu geliri bulunmamaktadır.

B-) İNDİRİMLER (-) :

1. Barolar CMK Gönderimleri : Bu dönemde barolarımıza müdafî ve vekile ödenmek üzere CMK Ödeneği aktarılmamıştır.

2. Barolar Cari Gider CMK Gönderimleri : Bu dönemde barolarımıza müdafî ve vekil görevlendirilmesi ile ilgili giderler için 13.632.934,28 TL ödenek aktarılmış olup, ayrıntılar ek-1 tablo da sunulmuştur.

3. CMK Rucu Gönderimleri : Bu dönemde barolarımıza yapılan CMK Rucu gönderimi bulunmamaktadır.

4. CMK Cari Gider Ek Ödenek Gönd.: Bu dönemde barolarımıza cari gider ek ödeneği olarak 261.539,49 TL aktarılmış olup, ayrıntılar ek-1 tablo da sunulmuştur.

E-) FAALİYET GİDERLERİ (-) :

1. Genel Yönetim Giderleri : Bu dönemde yapılmış genel yönetim gideri çeşitleri ve tutarları aşağıda gösterilmiştir.

Kurul Giderleri	80.740,55 TL
Personel Giderleri	377.472,31 TL
Dışarıdan Sağlanan Fayda ve Hizmetler (Haberleşme, Posta, Elektrik, Su, Gaz, Basılı Evrak, Kargo ve Ulaşım, Müşavirlik Hizm. vs.)	338.973,09 TL
Büro Giderleri (Kırtasiye, Temizlik, Bakım-Onarım vs.)	394.834,02 TL
Çeşitli Giderler (Bakım Onarım, Banka Havale Provizyon vs.)	515,26 TL
TOPLAM	1.192.535,23 TL



F-) DİĞER FAAL. OLAĞAN GELİR VE KÂRLAR : Bu dönemde net 1.081.795,64 TL faiz geliri tahakkuk etmiştir.

I-) OLAĞANDIŞI GİDER VE ZARARLAR :
CMK çalışmalarında kullanılmak üzere satın alınarak demirbaş kaydedilen 4.652,78 TL alış bedeli olan 2 adet masaüstü ve 1 adet notebook bilgisayarın kullanılamaz hale geldiği ve hurda değerinin olmadığı teknik servis tarafından tespit edilerek onaylandığından hesaplarımıza gider olarak kaydedilmiştir.

Dönem olumlu gelir / gider farkı 1.137.838,26 TL olarak gerçekleşmiştir.

C.M.K.ÖDENEKLERİ
01.01.2011 - 31.12.2011 DÖNEMİ
NAKİT AKIM TABLOSU

A- DÖNEM BAŞI NAKİT MEVCUDU			6.764.469,35
1- Banka		6.764.469,35	
B- DÖNEM İÇİ NAKİT GİRİŞLERİ			16.229.500,04
1- Maliye Bakanlığı C.M.K. Ödenekleri		0,00	
2- C.M.K.Cari Gider Ödenekleri (A.Yrd. 1/3)		15.147.704,40	
3- C.M.K.Rucu Gelirleri		0,00	
4- Diğer Gelirler		0,00	
5- T.B.B.'den Alacaklar Azalışı (+)		74.190,22	
6- T.B.B.'den Alacaklar Artışı (-)		74.190,22	
7- A.Yardım 'dan Alacaklar Azalışı (+)		15.147.704,40	
8- A.Yardım 'dan Alacaklar Artışı (-)		15.147.704,40	
9- Diğer Faaliyetlerden Gelirler		1.081.795,64	
a- Faiz Gelirleri	1.081.795,64		
10- Diğer Nakit Girişleri (+)		0,00	
11- Diğer Nakit Çıkışları (-)		0,00	
C- DÖNEM İÇİ NAKİT ÇIKIŞLARI			15.041.391,62
1- Barolar C.M.K. Gönderimleri		0,00	
2- Barolar Cari Gider C.M.K. Gönderimleri		13.632.934,28	
3- C.M.K.Rucu Gönderimleri		0,00	
4- C.M.K. Cari Gider Ek Ödenek Gönderimleri		261.539,49	
5- Faaliyet Giderleri		1.192.535,23	
a- Genel Yönetim Giderleri	1.192.535,23		
6- T.B.B.Borç Azalışları (+)		1.351.785,88	
7- T.B.B.Borç Artışları (-)		1.397.403,26	
8- Vekalet Pulu Borç Azalışları (+)		2.285,00	
9- Vekalet Pulu Borç Artışları (-)		2.285,00	
8- Demirbaş Alımı		0,00	
9- Haklar		0,00	
D- DÖNEM SONU NAKİT MEVCUDU (A + B - C)			7.952.577,77
E- NAKİT ARTIŞ VEYA AZALIŞI (B - C)			1.188.108,42

**BAŞLANGIÇ (1993) - 31.03.2013 TARİHİNE KADAR
CMK – CMK RUCU - CMK CARİ GİDER ÖDENEĞİ - CMK CARİ GİDER EK ÖDENEK GÖNDERİMLERİ**

SIRA NO	BARO ADI	BAŞLANGIÇ ↓ 2010				2011		2012		2013 (31.03.2013)		TOPLAM			
		CMK	CMK RUCU	CMK CARİ GİDER	CMK CARİ GİD. EK ÖDENEK	CMK CARİ GİDER	CMK CARİ GİD. EK ÖDENEK	CMK CARİ GİDER	CMK CARİ GİD. EK ÖDENEK	CMK CARİ GİDER	CMK CARİ GİD. EK ÖDENEK	CMK	CMK RUCU	CMK CARİ GİDER	CMK CARİ GİD. EK ÖDENEK
1	ADANA BAROSU	6.109.153,32		901.931,29	0,00	312.576,76	102.169,00	412.055,48				6.109.153,32	0,00	1.626.563,53	102.169,00
2	ADYAMAN BAROSU	1.539.905,00		236.558,57	25.000,00	77.427,28	12.500,00	114.410,20				1.539.905,00	0,00	428.396,05	37.500,00
3	AFYONKARAHİSAR BAROSU	1.912.020,00		270.491,78	0,00	88.897,96		134.968,28				1.912.020,00	0,00	494.358,02	0,00
4	AGRI BAROSU	2.625.381,69		192.449,10	0,00	63.088,88		105.471,92				2.625.381,69	0,00	361.009,90	0,00
5	AMASYA BAROSU	897.689,37		176.432,00	0,00	60.221,20		65.249,56				897.689,37	0,00	301.902,76	0,00
6	ANKARA BAROSU	15.248.498,43		3.924.085,02	0,00	1.416.632,20		1.068.126,40				15.248.498,43	0,00	6.408.843,62	0,00
7	ANTALYA BAROSU	6.320.738,31		1.065.100,40	0,00	390.004,00		416.524,60				6.320.738,31	0,00	1.871.629,00	0,00
8	ARTVIN BAROSU	720.875,00		116.305,43	0,00	40.147,48		34.859,36				720.875,00	0,00	191.312,27	0,00
9	AYDIN BAROSU	3.773.753,00		471.955,76	0,00	157.722,20		198.430,20	16.561,80			3.773.753,00	0,00	828.108,16	16.561,80
10	BALIKESİR BAROSU	3.535.263,90		486.154,35	0,00	163.457,56		225.245,08				3.535.263,90	0,00	874.856,99	0,00
11	BİLECİK BAROSU	562.113,00		97.036,68	0,00	34.412,12		42.010,00				562.113,00	0,00	173.458,80	0,00
12	BİNGÖL BAROSU	1.156.827,22		134.917,73	0,00	45.882,84		52.735,96				1.156.827,22	0,00	233.536,53	0,00
13	BİTLİS BAROSU	40.000,00		132.362,32	0,00	48.750,52		65.249,56				40.000,00	0,00	246.362,40	0,00
14	BOLU BAROSU	687.492,70		132.325,49	0,00	43.015,16		56.311,28				687.492,70	0,00	231.651,93	0,00
15	BURDUR BAROSU	1.528.964,00		132.325,49	0,00	45.882,84		51.842,12				1.528.964,00	0,00	230.050,45	0,00
16	BURSA BAROSU	6.937.453,32		1.035.884,85	0,00	364.194,92		513.058,20				6.937.453,32	0,00	1.913.137,97	0,00
17	ÇANAKKALE BAROSU	1.553.473,32		219.882,07	0,00	74.559,60		96.533,60				1.553.473,32	0,00	390.975,27	0,00
18	ÇANKIRI BAROSU	746.085,76		117.932,73	0,00	40.147,48		36.647,00				746.085,76	0,00	194.727,21	0,00
19	ÇORUM BAROSU	1.637.371,48		255.827,28	0,00	86.030,28		104.578,08				1.637.371,48	0,00	446.435,64	0,00
20	DENİZLİ BAROSU	3.380.985,00		451.370,52	0,00	151.986,84		186.810,40				3.380.985,00	0,00	790.167,76	0,00
21	DIYARBAKIR BAROSU	8.967.215,37		533.903,89	0,00	183.531,28		297.645,28				8.967.215,37	0,00	1.015.080,45	0,00
22	EDİRNE BAROSU	1.519.430,00		195.041,30	20.000,00	65.956,56		80.444,68				1.519.430,00	0,00	341.442,54	20.000,00
23	ELAZIĞ BAROSU	2.331.836,00		267.125,86	0,00	88.897,96		109.941,04				2.331.836,00	0,00	465.964,86	0,00
24	ERZİNCAN BAROSU	778.374,80		136.542,03	0,00	45.882,84		44.691,48				778.374,80	0,00	227.116,35	0,00
25	ERZURUM BAROSU	3.221.432,96		301.059,11	0,00	100.368,68		149.269,56				3.221.432,96	0,00	550.697,35	0,00
26	ESKİŞEHİR BAROSU	2.607.246,32		361.028,22	0,00	123.310,08		155.526,36	15.000,00			2.607.246,32	0,00	639.864,66	15.000,00
27	GAZİANTEP BAROSU	4.599.155,82		652.415,49	0,00	223.678,76		357.531,84				4.599.155,82	0,00	1.233.626,09	0,00
28	GİRESUN BAROSU	1.417.225,00		202.395,13	0,00	68.824,24	26.870,49	83.126,16				1.417.225,00	0,00	354.345,53	26.870,49
29	GÜMÜŞHANE BAROSU	576.525,00		123.002,85	0,00	40.147,48		42.903,84				576.525,00	0,00	206.054,17	0,00
30	HAKKARİ BAROSU	438.355,00		137.198,40	0,00	43.015,16		53.629,80	20.000,00			438.355,00	0,00	233.843,36	20.000,00
31	HATAY BAROSU	3.376.640,00		510.221,43	0,00	177.795,96		281.556,32				3.376.640,00	0,00	969.573,71	0,00
32	İSPARTA BAROSU	1.455.596,00		195.700,71	0,00	65.956,56		82.232,32				1.455.596,00	0,00	343.889,59	0,00
33	MERSİN BAROSU	6.137.124,32		719.428,30	0,00	249.487,84		326.247,80				6.137.124,32	0,00	1.295.163,94	0,00
34	İSTANBUL BAROSU	50.913.494,90		10.462.897,83	0,00	3.782.465,28		2.945.168,60				50.913.494,90	0,00	17.190.531,71	0,00

93

EK -1

**BAŞLANGIÇ (1993) - 31.03.2013 TARİHİNE KADAR
CMK – CMK RUCU - CMK CARİ GİDER ÖDENEĞİ - CMK CARİ GİDER EK ÖDENEK GÖNDERİMLERİ**

SIRA NO	BARO ADI	BAŞLANGIÇ ↓ 2010				2011		2012		2013 (31.03.2013)		TOPLAM			
		CMK	CMK RUCU	CMK CARİ GİDER	CMK CARİ GİD. EK ÖDENEK	CMK CARİ GİDER	CMK CARİ GİD. EK ÖDENEK	CMK CARİ GİDER	CMK CARİ GİD. EK ÖDENEK	CMK CARİ GİDER	CMK CARİ GİD. EK ÖDENEK	CMK	CMK RUCU	CMK CARİ GİDER	CMK CARİ GİD. EK ÖDENEK
35	ZİMR BAROSU	23.657.139,55		2.624.934,68	0,00	903.318,08		822.323,24				23.657.139,55	0,00	4.350.576,00	0,00
36	KARS BAROSU	2.214.705,00		176.432,00	35.638,36	57.353,52		80.444,68				2.214.705,00	0,00	314.230,20	35.638,36
37	KASTAMONU BAROSU	931.331,22		178.056,30	0,00	60.221,20		71.506,36				931.331,22	0,00	309.783,86	0,00
38	KAYSERİ BAROSU	2.179.250,00		514.906,93	0,00	180.663,64		245.803,16				2.179.250,00	0,00	941.373,73	0,00
39	KIRKLARELİ BAROSU	847.725,00		161.379,84	0,00	54.485,84		68.824,88				847.725,00	0,00	284.690,56	0,00
40	KIRŞEHİR BAROSU	768.583,32		139.019,95	0,00	45.882,84		45.585,32				768.583,32	0,00	230.488,11	0,00
41	KOCAELİ BAROSU	3.652.113,00		549.261,59	0,00	197.869,68		306.583,56				3.652.113,00	0,00	1.053.714,83	0,00
42	KONYA BAROSU	2.765.367,84		876.863,26	0,00	298.238,36		396.860,36				2.765.367,84	0,00	1.571.961,98	0,00
43	KUTAHYA BAROSU	1.538.199,00		233.112,75	0,00	77.427,28		109.941,04				1.538.199,00	0,00	420.481,07	0,00
44	MALATYA BAROSU	2.091.699,79		314.598,25	62.798,25	106.104,04		147.481,88				2.091.699,79	0,00	568.184,17	62.798,25
45	MANİSA BAROSU	4.954.160,76		493.350,75	0,00	163.457,56		256.529,12				4.954.160,76	0,00	913.337,43	0,00
46	K.MARŞ BAROSU	3.378.653,32		361.684,62	0,00	123.310,08		200.217,84				3.378.653,32	0,00	685.212,54	0,00
47	MARDİN BAROSU	2.727.081,48		247.971,47	0,00	83.162,64		144.800,40				2.727.081,48	0,00	475.934,51	0,00
48	MUĞLA BAROSU	2.534.803,32		435.511,65	0,00	154.854,52		171.615,28				2.534.803,32	0,00	761.981,45	0,00
49	MUŞ BAROSU	550.112,17		157.163,29	0,00	51.618,20		79.550,84				550.112,17	0,00	288.332,33	0,00
50	NEVŞEHİR BAROSU	1.010.450,00		170.203,50	0,00	57.353,52		58.098,92				1.010.450,00	0,00	285.655,94	0,00
51	NİĞDE BAROSU	1.089.158,56		161.379,84	0,00	54.485,84		67.037,24				1.089.158,56	0,00	282.902,92	0,00
52	ORDU BAROSU	1.594.071,54		276.218,30	0,00	91.765,64		136.755,92				1.594.071,54	0,00	504.739,86	0,00
53	RİZE BAROSU	814.702,64		151.591,20	0,00	48.750,52		64.355,72				814.702,64	0,00	264.697,44	0,00
54	SAKARYA BAROSU	1.614.407,60		306.473,74	0,00	106.104,04		170.721,48				1.614.407,60	0,00	583.299,26	0,00
55	SAMSUN BAROSU	3.252.972,00		503.490,99	0,00	172.060,60		240.440,16				3.252.972,00	0,00	915.991,75	0,00
56	SİRT BAROSU	1.186.390,00		130.698,19	0,00	43.015,16		60.780,40				1.186.390,00	0,00	234.493,75	0,00
57	SİNOP BAROSU	641.437,00		125.129,13	0,00	43.015,16		42.010,00				641.437,00	0,00	210.154,29	0,00
58	SİVAS BAROSU	1.791.180,00		281.790,41	0,00	94.633,32		121.560,84				1.791.180,00	0,00	497.984,57	0,00
59	TEKİRDAĞ BAROSU	2.166.337,32		318.740,26	0,00	108.971,72		161.783,16				2.166.337,32	0,00	589.495,14	0,00
60	TOKAT BAROSU	1.326.005,00		242.324,88	0,00	86.030,28		118.879,36				1.326.005,00	0,00	447.234,52	0,00
61	TRABZON BAROSU	1.675.001,28	7.350,00	317.849,86	0,00	106.104,04	100.000,00	145.694,24				1.675.001,28	7.350,00	569.648,14	100.000,00
62	TUNCELİ BAROSU	960.000,00		97.036,68	0,00	31.544,44	20.000,00	20.558,08	20.000,00		12.500,00	960.000,00	0,00	149.139,20	52.500,00
63	ŞANLIURFA BAROSU	4.585.314,74		458.530,90	0,00	157.722,20		319.097,20				4.585.314,74	0,00	935.350,30	0,00
64	UŞAK BAROSU	1.395.191,85		174.807,70	0,00	60.221,20		69.718,72	35.000,00			1.395.191,85	0,00	304.747,62	35.000,00
65	VAN BAROSU	6.187.871,00		306.473,74	0,00	103.236,36		192.173,36				6.187.871,00	0,00	601.883,46	0,00
66	YOZGAT BAROSU	1.578.295,00		214.467,39	0,00	68.824,24		90.276,80				1.578.295,00	0,00	373.568,43	0,00
67	ZONGULDAK BAROSU	1.613.061,00		300.901,65	0,00	103.236,36		120.667,00				1.613.061,00	0,00	524.805,01	0,00
68	AKSARAY BAROSU	835.113,00		191.950,12	0,00	63.088,88		75.975,52				835.113,00	0,00	331.014,52	0,00

**BAŞLANGIÇ (1993) - 31.03.2013 TARİHİNE KADAR
CMK – CMK RUCU - CMK CARİ GİDER ÖDENEĞİ - CMK CARİ GİDER EK ÖDENEK GÖNDERİMLERİ**

SIRA NO	BARO ADI	BAŞLANGIÇ ↓ 2010				2011		2012		2013 (31.03.2013)		TOPLAM			
		CMK	CMK RUCU	CMK CARİ GİDER	CMK CARİ GİD. EK ÖDENEK	CMK CARİ GİDER	CMK CARİ GİD. EK ÖDENEK	CMK CARİ GİDER	CMK CARİ GİD. EK ÖDENEK	CMK CARİ GİDER	CMK CARİ GİD. EK ÖDENEK	CMK	CMK RUCU	CMK CARİ GİDER	CMK CARİ GİD. EK ÖDENEK
69	KARAMAN BAROSU	826.180,00		149.966,89	0,00	51.618,20		48.266,80				826.180,00	0,00	249.851,89	0,00
70	KIRIKKALE BAROSU	704.105,00		169.235,60	0,00	54.485,84		56.311,28				704.105,00	0,00	280.032,72	0,00
71	BATMAN BAROSU	1.752.080,00		200.111,42	0,00	68.824,24		101.896,60				1.752.080,00	0,00	370.832,26	0,00
72	ŞIRNAK BAROSU	1.370.051,59		162.233,45	0,00	54.485,84		88.489,12				1.370.051,59	0,00	305.208,41	0,00
73	BARTIN BAROSU	647.495,00		123.501,83	0,00	40.147,48		38.434,68				647.495,00	0,00	202.083,99	0,00
74	İĞDIR BAROSU	1.424.435,00		121.877,53	0,00	40.147,48		39.328,52				1.424.435,00	0,00	201.353,53	0,00
75	YALOVA BAROSU	1.046.250,00		113.056,82	0,00	40.147,48		42.903,84	22.000,00			1.046.250,00	0,00	196.108,14	22.000,00
76	KARABÜK BAROSU	737.300,00		142.770,53	0,00	45.882,84		45.585,32				737.300,00	0,00	234.238,69	0,00
77	OSMANIYE BAROSU	1.335.281,32		205.489,27	0,00	68.824,24		94.745,96				1.335.281,32	0,00	369.059,47	0,00
78	DUZCE BAROSU	818.977,00		134.916,73	0,00	45.882,84		67.931,04				818.977,00	0,00	248.730,61	0,00
	TOPLAM	250.023.734,52	7.350,00	39.066.755,29	143.436,61	13.632.934,28	261.539,49	15.039.577,60	128.561,80	0,00	12.500,00	250.023.734,52	7.350,00	67.739.267,17	546.037,90

95

EK - 1

Not : Başlangıç (1993) 'tan itibaren baro bazında CMK ödeneği gönderimleri Birliğimiz web sitesinde (www.barobirlik.org.tr) daha ayrıntılı olarak görülebilir.

ADLİ YARDIM

“Adli Yardımın amacı, bireylerin hak arama özgürlüklerinin önündeki engelleri aşmak ve hak arama özgürlüğünün kullanımında eşitliği sağlamak üzere, avukatlık ücretini ve yargılama giderlerini karşılama olanağı bulunmayanların avukatlık hizmetlerinden yararlandırılmasıdır.”

Birliğimiz Adli Yardım faaliyetleri 1136 sayılı Avukatlık Kanununun 176 – 181.maddeleri uyarınca 22.11.2001 tarihinde Türkiye Barolar Birliği hesabına ödenek aktarılmasıyla başlamıştır.

1. 01.01.2013 - 31.03.2013 Bilanço
2. 01.01.2013 - 31.03.2013 Bilanço Açıklamaları
3. 01.01.2013 - 31.03.2013 Gelir Tablosu
4. 01.01.2013 - 31.03.2013 Gelir Tablosu Açıklamaları
5. 01.01.2013 - 31.03.2013 Nakit Akım Tablosu
6. 01.01.2012 - 31.12.2012 Gelir Tablosu
7. 01.01.2012 - 31.12.2012 Gelir Tablosu Açıklamaları
8. 01.01.2012 - 31.12.2012 Nakit Akım Tablosu
9. 01.01.2011 - 31.12.2011 Gelir Tablosu
10. 01.01.2011 - 31.12.2011 Gelir Tablosu Açıklamaları
11. 01.01.2011 - 31.12.2011 Nakit Akım Tablosu
12. Ek-1 (Adli Yardım Gönderi Listesi)

ADLİ YARDIM ÖDENEKLERİ
31.03.2013 TARİHLİ AYRINTILI BİLANÇOSU

AKTİF (VARLIKLAR)		PASİF (KAYNAKLAR)	
I- DÖNEN VARLIKLAR		I- KISA VAD.YAB.KAYN.	
A- Hazır Değerler	46.348.776,96	A- Mali Borçlar	0,00
3- Bankalar	46.348.776,96	B- Ticari Borçlar	0,00
B- Menkul Kıymetler	0,00	C- Diğer Borçlar	0,00
C- Ticari Alacaklar	0,00	D- Alınan Avanslar	0,00
D- Diğer Alacaklar	0,00	E- Gelecek Aylara Ait Gelirler ve Gider Tahakkukları	0,00
E- Stoklar	0,00	F- Öd.Vergi ve Diğ.Yük.	23.339,26
F- Yıllara Yaygın İnşaat ve Onarım Maliyetleri	0,00	1- Ödenecek Vergi ve Fonlar	9.804,85
G- Gelecek Aylara Ait Giderler ve Gelir Tahakkukları	0,00	2- Ödenecek Sosyal Güv.Kes.	13.534,41
H- Diğer Dönen Varlıklar	0,00	G- Borç ve Gider Karşılıkları	-5.420.059,07
DÖNEN VARLIKLAR TOPLAMI	46.348.776,96	6- Adli Yardım Dengeleme Fonu Karşılığı	-5.420.059,07
II- DURAN VARLIKLAR		H- Gelecek Aylara Ait Gelirler ve Gider Tahakkukları	0,00
A- Ticari Alacaklar	0,00	KISA VADELİ YAB.KAYN.TOPLAMI	-5.396.719,81
B- Diğer Alacaklar	0,00	II- UZUN VADELİ YABANCI KAYNAKLAR	
C- Mali Duran Varlıklar	0,00	A- Mali Borçlar	0,00
D- Maddi Duran Varlıklar	71.969,35	B- Ticari Borçlar	0,00
6- Demirbaşlar	71.969,35	C- Diğer Borçlar	0,00
E- Maddi Olmayan Duran Varlıklar	105.328,82	D- Alınan Avanslar	0,00
1- Haklar	105.328,82	E- Borç ve Gider Karşılıkları	0,00
F- Özel Tükenmeye Tabi Varlıklar	0,00	F- Gelecek Yıllara Ait Gelirler ve Gider Tahakkukları	0,00
G- Gelecek Yıllara Ait Giderler ve Gelir Tahakkukları	0,00	G- Diğer Uzun Vadeli Yabancı Kaynaklar	0,00
H- Diğer Duran Varlıklar	0,00	1- Kıdem Tazminatları	84.226,99
DURAN VARLIKLAR TOPLAMI	177.298,17	2- Kıdem Tazminatı Karşılığı (-)	-84.226,99
		UZUN VAD.YAB.KAY.TOPLAMI	0,00
		III-ÖZ KAYNAKLAR	
		A- Ödenmiş Sermaye	0,00
		B- Sermaye Yedekleri	0,00
		C- Kar Yedekleri	0,00
		6- Adli Yardım Dengeleme Fonu	5.420.059,07
		D- Geçmiş Yıllar Gelir / Gider Farkları	6.652.572,78
		E- Geçmiş Yıllar Gelir / Gider Farkları (-)	0,00
		F- Dönem Gelir / Gider Farkı	39.850.163,09
		1- Dönem Olumlu Farkı	39.850.163,09
		ÖZ KAYNAKLAR TOPLAMI	51.922.794,94
AKTİF (VARLIK) TOPLAMI	46.526.075,13	PASİF (KAYNAKLAR) TOPLAMI	46.526.075,13

A. YRD.

ADLİ YARDIM ÖDENEKLERİ
31.03.2013 TARİHLİ
BİLANÇO AÇIKLAMALARI

AKTİF

I- DÖNEN VARLIKLAR

A- Hazır Değerler

3-) Bankalarda bulunan 46.348.776,96 TL 'nin dökümü aşağıdaki gibidir.

Vadeli Hesaplar	46.348.776,96 TL
T.Halk Bankası Yenişehir Şb. AK009301 Nolu Hesap	3.148.677,69 TL
T.Halk Bankası Yenişehir Şb. AK009382 Nolu Hesap	3.500.000,00 TL
T.Halk Bankası Yenişehir Şb. AK009387 Nolu Hesap	256.700,94 TL
T.Halk Bankası Yenişehir Şb. AK009378 Nolu Hesap	394.964,83 TL
T.Halk Bankası Yenişehir Şb. AK009388 Nolu Hesap	250.000,00 TL
T.Halk Bankası Yenişehir Şb. AK009389 Nolu Hesap	3.869.404,59 TL
Akbank Balgat Şb. 86106 Nolu Hesap	3.000.000,00 TL
Türk Ekonomi Bankası Şaşmaz Şb. 13912937 Nolu Hesap	3.000.000,00 TL
T.İş Bankası Çetin Emeç Şb. 89305 Nolu Hesap	28.000.000,00 TL
Denizbank Çukurambar Şb. 411 Nolu Hesap	929.028,91 TL

Dönen Varlıklar Toplamı 46.348.776,96 TL 'dır.

II- DURAN VARLIKLAR

D- Maddi Duran Varlıklar

6-) **Demirbaşlar** : Adli Yardım Faaliyetlerinin yürütülebilmesi için mobilya, mefruşat, bilgisayar, yazıcı, faks, fotokopi makinesi vs. demirbaşların alış bedeli tutarı bilanço tarihi itibariyle 71.969,35 TL 'dir.

E- Maddi Olmayan Duran Varlıklar

1-) **Haklar** : Adli Yardım Faaliyetlerinin yürütülebilmesi bilgisayar ve yazılım firmalarından temin edilen yazılımların (Adli Yardım Entegrasyon Sistemi, Doküman Yönetim Sistemi vb.) kullanım haklarına karşılık ödenen tutar 105.328,82 TL ‘dır.

Duran Varlıklar Toplamı 177.298,17 TL ‘dır.

Aktif (Varlıklar) Toplamı 46.526.075,13 TL ‘dır.

PASİF

I- KISA VADELİ YABANCI KAYNAKLAR

F- Ödenecek Vergi ve Diğer Yükümlülükler

1-) **Ödenecek Vergi ve Fonlar** : Gelir vergisi kesintisine tabi personel nedeniyle tahakkuk eden ve süresi içerisinde ilgili kurumlara ödenecek yükümlülüklerimiz bilanço tarihi itibariyle 9.804,85 TL ‘dır.

2-) **Ödenecek Sosyal Güvenlik Kesintileri** : S.G.K. ‘ya tabi personel için takip eden ayın sonuna kadar ödenmesi gereken tutar bilanço tarihi itibariyle 13.534,41 TL ‘dır.

G- Borç ve Gider Karşılıkları :

6-) **Adli Yardım Dengeleme Fonu Karşılığı (-)** : “Türkiye Barolar Birliği, 19/03/1969 tarihli ve 1136 sayılı Avukatlık Kanununun 180 inci maddesi uyarınca tahsil edilen parayı bütçesinin adli yardım faslına aktararak, bankada açacağı ayrı bir hesapta toplar. Bu hesapta toplanan paranın % 10 ‘u Türkiye Barolar Birliğinin adli yardım giderleri ve adli yardım dengeleme fonu için ayrılır....”

Adli Yardım Dengeleme Fonu Karşılığı tutarı bilanço tarihi itibariyle 5.420.059,07 TL ‘dır. Tek düzen muhasebe sisteminin yapısı



gereği adli yardım dengeleme fonu karşılığı“ – “ karakterli olup, karşılığı bilançonun C-Kâr Yedekleri başlığı altındaki 6-Adli Yardım Dengeleme Fonu kaleminde yer almaktadır.

Kısa Vadeli Yabancı Kaynaklar Toplamı -5.396.719,81 TL ‘dır.

II- UZUN VADELİ YABANCI KAYNAKLAR

G- Diğer Uzun Vadeli Yabancı Kaynaklar

1,2-) Kıdem Tazminatı, Kıdem Tazminatı Karşılığı : “TBB Kıdem Tazminatı Fon Hesabı İç Yönergesi” çerçevesinde Adli Yardım Ödenekleri faslı bünyesinde görev yapan personel için hesaplanmış kıdem tazminatı tutarı bilanço tarihi itibarıyla 84.226,99 TL ‘dır.

Uzun Vadeli Yabancı Kaynaklar Toplamı 0,00 TL ‘dır.

III- ÖZKAYNAKLAR

C- Kâr Yedekleri

6- Adli Yardım Dengeleme Fonu : Adli Yardım Dengeleme Fonu bilançonun G-Borç ve Gider Karşılıkları başlığı altında bulunan 6-Adli Yardım Dengeleme Fonu Karşılığı kaleminde açıklanmıştır.

D- Geçmiş Yıllar Gelir Gider Farkları : Adli Yardım Ödenekleri ‘ne ait geçmiş yıl olumlu gelir / gider farkı aşağıdaki gibidir;

✓ 2007 Yılı Gelir / Gider Farkı	2.158.010,33 TL
✓ 2008 Yılı Gelir / Gider Farkı	3.061.973,73 TL
✓ 2009 Yılı Gelir / Gider Farkı	1.432.588,72 TL
Toplam	6.652.572,78 TL

F- Dönem Gelir Gider Farkı

1-) **Dönem Olumlu Farkı** : 01.01.2013 – 31.03.2013
dönemi gelir / gider farkı 39.850.163,09 TL ‘dır.

Özkaynaklar Toplamı 51.922.794,94 TL ‘dır.

Pasif (Kaynaklar) Toplamı 46.526.075,13 TL ‘dır.

A.YRD.

ADLİ YARDIM ÖDENEKLERİ
01.01.2013 - 31.03.2013 DÖNEMİ
AYRINTILI GELİR TABLOSU

A- DÖNEM ADLİ YARDIM ÖDENEKLERİ VE GELİRLERİ		41.951.889,71
1- Maliye Bakanlığı Adli Yardım Ödenekleri	37.756.700,74	
2- Adli Yardım Dengeleme Fonu	4.195.188,97	
B- İNDİRİMLER (-)		1.802.356,02
1- Barolar Adli Yardım Gönderimleri	0,00	
2- Barolar Adli Yardım Dengeleme Fonu Gönderimleri	1.802.356,02	
BAROLARA YAPILAN YARDIM SONRASI KALAN		40.149.533,69
E- FAALİYET GİDERLERİ (-)		370.664,26
1- Genel Yönetim Giderleri (-)	370.664,26	
F- DİĞER FAAL. OLAĞAN GELİR VE KÂRLAR		71.293,66
1- Faiz Gelirleri	71.293,66	
G-OLAĞANDIŞI GİDER VE ZARARLAR (-)		0,00
1-Diğer Olağan Dışı Gider ve Zararlar (-)	0,00	
DÖNEM GELİR / GİDER FARKI		39.850.163,09

ADLİ YARDIM ÖDENEKLERİ
01.01.2013 – 31.03.2013 DÖNEMİ
GELİR TABLOSU AÇIKLAMALARI

A-) DÖNEM ADLİ YARDIM ÖDENEKLERİ VE GELİRLERİ

1. Maliye Bakanlığı Adli Yardım Ödenekleri :
01.01.2013 – 31.03.2013 döneminde Maliye Bakanlığı 'ndan 37.756.700,74 TL Adli Yardım ödeneği aktarılmıştır.

2. Adli Yardım Dengeleme Fonu : Aynı dönemde Maliye Bakanlığı 'ndan aktarılan Adli Yardım ödeneklerinden ayrılan Adli Yardım Dengeleme Fonu tutarı 4.195.188,97 TL 'dir.



B-) İNDİRİMLER (-)

1. Barolar Adli Yardım Gönderimleri : Bu dönemde barolarımıza Adli Yardım Ödeneği aktarılmamıştır.¹

2. Barolar Adli Yardım Dengeleme Fonu Gönderimleri : Bu dönemde barolarımıza yapılan Adli Yardım Dengeleme Fonu gönderim tutarı 1.802.356,02 TL olup, ayrıntılar ek-1 tabloda sunulmuştur.

¹ Adli Yardım ödemeleri ilgili yönetmelik gereği 4 eşit taksitte ödenmektedir. Birliğimizce ilk taksit nisan ayında gönderilmekte olduğundan ilk üç aylık dönemi kapsayan bu raporumuzda Adli Yardım Ödeneği gönderimi yer almamıştır.

E-) FAALİYET GİDERLERİ (-)

1. Genel Yönetim Giderleri : Bu dönemde yapılmış genel yönetim gideri çeşitleri ve tutarları aşağıda gösterilmiştir.

Kurul Giderleri	17.130,13 TL
Personel Giderleri	149.880,13 TL
Dışarıdan Sağlanan Fayda ve Hizmetler (Haberleşme, Posta, Elektrik, Su, Gaz, Basılı Evrak, Kargo ve Ulaşım, Müşavirlik Hizm. vs.)	128.602,11 TL
Büro Giderleri (Kırtasiye, Temizlik, Bakım-Onarım vs.)	75.051,89 TL
TOPLAM	370.664,26 TL

F-) DİĞER FAAL.OLAĞAN GELİR VE KÂRLAR

1. Faiz Gelirleri : Bu dönemde net 71.293,66 TL faiz geliri tahakkuk etmiştir.

Dönem olumlu gelir / gider farkı 39.850.163,09 TL olarak gerçekleşmiştir.

ADLİ YARDIM ÖDENEKLERİ
01.01.2013 - 31.03.2013 DÖNEMİ
NAKİT AKIM TABLOSU

A- DÖNEM BAŞI NAKİT MEVCUDU			6.694.823,67
1- Banka		6.694.823,67	
B- DÖNEM İÇİ NAKİT GİRİŞLERİ			42.023.183,37
1- Maliye Bakanlığı Adli Yardım Ödenekleri		41.951.889,71	
2- Diğer Gelirler		0,00	
3- T.B.B.'den Alacaklar Azalışı (+)		0,20	
4- T.B.B.'den Alacaklar Artışı (-)		0,20	
5- S.Y.D.F'den Alacaklar Azalışı (+)		0,00	
6- S.Y.D.F.'den Alacaklar Artışı (-)		0,00	
7- Diğer Faaliyetlerden Gelirler		71.293,66	
a- Adli Yardım Faiz Gelirleri	63.044,78		
b- Adli Yardım Dengeleme Fonu Faiz Gelirleri	8.248,88		
8- Diğer Nakit Girişleri (+)		0,00	
9- Diğer Nakit Çıkışları (-)		0,00	
C- DÖNEM İÇİ NAKİT ÇIKIŞLARI			2.369.230,08
1- Barolar Adli Yardım Gönderimleri		0,00	
2- Barolar Adli Yardım Dengeleme Fonu Gönderimleri		1.802.356,02	
3- Faaliyet Giderleri		370.664,26	
a- Genel Yönetim Giderleri	370.664,26		
4- T.B.B.Borç Artışı (-)		377.784,38	
5- T.B.B.Borç Azalışları (+)		566.874,06	
6- C.M.K. Borç Artışı (-)		20.975.944,85	
7- C.M.K. Borç Azalışları (+)		20.975.944,85	
12- Ödenen Vergi ve Benzerleri (+)		7.725,16	
a- Vergi ve Fonlar	7.357,70		
b- Sosyal Güvenlik Kesintileri	367,46		
12- Demirbaş Alımı (+)		0,00	
13- Haklar (+)		0,00	
15- Diğer Nakit Çıkışları		605,04	
a- Asgari Geçim İndirimi (-)	605,04		
15- Personel Ücret Borçları		0,00	
D- DÖNEM SONU NAKİT MEVCUDU (A + B - C)			46.348.776,96
E- NAKİT ARTIŞ VEYA AZALIŞI (B - C)			39.653.953,29

A.YRD.

ADLİ YARDIM ÖDENEKLERİ
01.01.2012 - 31.12.2012 DÖNEMİ
AYRINTILI GELİR TABLOSU

A- DÖNEM ADLİ YARDIM ÖDENEKLERİ VE GELİRLERİ		33.421.282,77
1- Maliye Bakanlığı Adli Yardım Ödenekleri	30.079.154,49	
2- Adli Yardım Dengeleme Fonu	3.342.128,28	
B- İNDİRİMLER (-)		38.684.469,31
1- Barolar Adli Yardım Gönderimleri	30.079.154,92	
2- Barolar Adli Yardım Dengeleme Fonu Gönderimleri	8.605.314,39	
BAROLARA YAPILAN YARDIM SONRASI KALAN		-5.263.186,54
E- FAALİYET GİDERLERİ (-)		1.465.997,01
1- Genel Yönetim Giderleri (-)	1.465.997,01	
F- DİĞER FAAL. OLAĞAN GELİR VE KÂRLAR		1.956.617,18
1- Faiz Gelirleri	1.956.617,18	
G-OLAĞANDIŞI GİDER VE ZARARLAR (-)		0,00
1-Diğer Olağan Dışı Gider ve Zararlar (-)	0,00	
DÖNEM GELİR / GİDER FARKI		-4.772.566,37

ADLİ YARDIM ÖDENEKLERİ
01.01.2012 – 31.12.2012 DÖNEMİ
GELİR TABLOSU AÇIKLAMALARI

A-) DÖNEM ADLİ YARDIM ÖDENEKLERİ VE GELİRLERİ

1. Maliye Bakanlığı Adli Yardım Ödenekleri :
01.01.2012 – 31.12.2012 döneminde Maliye Bakanlığı 'ndan
30.079.154,49 TL Adli Yardım ödeneği aktarılmıştır.

2. Adli Yardım Dengeleme Fonu : Aynı
dönemde Maliye Bakanlığı 'ndan aktarılan Adli Yardım
ödeneklerinden ayrılan Adli Yardım Dengeleme Fonu tutarı
3.342.128,28 TL 'dır.



B-) İNDİRİMLER (-)

1. Barolar Adli Yardım Gönderimleri : Bu dönemde
barolarımıza gönderilen Adli Yardım tutarı 30.079.154,92 TL olup,
ayrıntılar ek-1 tablo da sunulmuştur.

2. Barolar Adli Yardım Dengeleme Fonu Gönderimleri :
Bu dönemde barolarımıza yapılan Adli Yardım Dengeleme Fonu
gönderim tutarı 8.605.314,39 TL olup, ayrıntılar ek-1 tabloda
sunulmuştur.

E-) FAALİYET GİDERLERİ (-)

1. Genel Yönetim Giderleri : Bu dönemde yapılmış genel yönetim gideri çeşitleri ve tutarları aşağıda gösterilmiştir.

Kurul Giderleri	81.696,45 TL
Personel Giderleri	645.428,57 TL
Dışarıdan Sağlanan Fayda ve Hizmetler (Haberleşme, Posta, Elektrik, Su, Gaz, Basılı Evrak, Kargo ve Ulaşım, Müşavirlik Hizm. vs.)	395.380,20 TL
Büro Giderleri (Kırtasiye, Temizlik, Bakım-Onarım vs.)	343.491,79 TL
TOPLAM	1.465.997,01 TL

F-) DİĞER FAAL.OLAĞAN GELİR VE KÂRLAR

1. Faiz Gelirleri : Bu dönemde net 1.956.617,18 TL faiz geliri tahakkuk etmiştir.

Dönem olumsuz gelir / gider farkı 4.772.566,37 TL olarak gerçekleşmiştir.

ADLİ YARDIM ÖDENEKLERİ
01.01.2012 - 31.12.2012 DÖNEMİ
NAKİT AKIM TABLOSU

A- DÖNEM BAŞI NAKİT MEVCUDU			11.464.008,80
1- Banka		11.464.008,80	
B- DÖNEM İÇİ NAKİT GİRİŞLERİ			35.377.899,95
1- Maliye Bakanlığı Adli Yardım Ödenekleri		33.421.282,77	
2- Diğer Gelirler		0,00	
3- T.B.B.'den Alacaklar Azalışı (+)		208.026,81	
4- T.B.B.'den Alacaklar Artışı (-)		208.026,81	
5- S.Y.D.F'den Alacaklar Azalışı (+)		0,00	
6- S.Y.D.F.'den Alacaklar Artışı (-)		0,00	
7- Diğer Faaliyetlerden Gelirler		1.956.617,18	
a- Adli Yardım Faiz Gelirleri	1.774.010,48		
b- Adli Yardım Dengeleme Fonu Faiz Gelirleri	182.606,70		
8- Diğer Nakit Girişleri (+)		77.427,27	
9- Diğer Nakit Çıkışları (-)		77.427,27	
C- DÖNEM İÇİ NAKİT ÇIKIŞLARI			40.147.085,08
1- Barolar Adli Yardım Gönderimleri		30.079.154,92	
2- Barolar Adli Yardım Dengeleme Fonu Gönderimleri		8.605.314,39	
3- Faaliyet Giderleri		1.465.997,01	
a- Genel Yönetim Giderleri	1.465.997,01		
4- T.B.B.Borç Artışı (-)		1.813.566,24	
5- T.B.B.Borç Azalışları (+)		1.762.221,58	
6- C.M.K. Borç Artışı (-)		16.710.641,39	
7- C.M.K. Borç Azalışları (+)		16.710.641,39	
12- Ödenen Vergi ve Benzerleri (-)		31.064,42	
a- Vergi ve Fonlar (-)	17.162,55		
b- Sosyal Güvenlik Kesintileri	13.901,87		
12- Demirbaş Alımı (+)		0,00	
13- Haklar (+)		78.422,80	
15- Diğer Nakit Çıkışları		605,04	
a- Asgari Geçim İndirimi	605,04		
D- DÖNEM SONU NAKİT MEVCUDU (A + B - C)			6.694.823,67
E- NAKİT ARTIŞ VEYA AZALIŞI (B - C)			-4.769.185,13

A.YRD.

ADLİ YARDIM ÖDENEKLERİ
01.01.2011 - 31.12.2011 DÖNEMİ
AYRINTILI GELİR TABLOSU

A- DÖNEM ADLİ YARDIM ÖDENEKLERİ VE GELİRLERİ		30.295.408,80
1- Maliye Bakanlığı Adli Yardım Ödenekleri	27.265.867,92	
2- Adli Yardım Dengeleme Fonu	3.029.540,88	
B- İNDİRİMLER (-)		35.598.749,37
1- Barolar Adli Yardım Gönderimleri	27.265.868,36	
2- Barolar Adli Yardım Dengeleme Fonu Gönderimleri	8.332.881,01	
BAROLARA YAPILAN YARDIM SONRASI KALAN		-5.303.340,57
E- FAALİYET GİDERLERİ (-)		1.152.257,26
1- Genel Yönetim Giderleri (-)	1.152.257,26	
F- DİĞER FAAL. OLAĞAN GELİR VE KÂRLAR		2.071.908,90
1- Faiz Gelirleri	2.071.908,90	
G-OLAĞANDIŞI GİDER VE ZARARLAR (-)		5.312,87
1-Diğer Olağan Dışı Gider ve Zararlar (-)	5.312,87	
DÖNEM GELİR / GİDER FARKI		-4.389.001,80

ADLİ YARDIM ÖDENEKLERİ
01.01.2011 – 31.12.2011 DÖNEMİ
GELİR TABLOSU AÇIKLAMALARI

A-) DÖNEM ADLİ YARDIM ÖDENEKLERİ VE GELİRLERİ

1. Maliye Bakanlığı Adli Yardım Ödenekleri :
01.01.2011 – 31.12.2011 döneminde Maliye Bakanlığı 'ndan
27.265.867,92 TL Adli Yardım ödeneği aktarılmıştır.

2. Adli Yardım Dengeleme Fonu : Aynı
dönemde Maliye Bakanlığı 'ndan aktarılan Adli Yardım
ödeneklerinden ayrılan Adli Yardım Dengeleme Fonu tutarı
3.029.540,88 TL 'dır.



B-) İNDİRİMLER (-)

1. Barolar Adli Yardım Gönderimleri : Bu dönemde
barolarımıza gönderilen Adli Yardım tutarı 27.265.868,36 TL olup,
ayrıntılar ek-1 tablo da sunulmuştur.

2. Barolar Adli Yardım Dengeleme Fonu Gönderimleri :
Bu dönemde barolarımıza yapılan Adli Yardım Dengeleme Fonu
gönderim tutarı 8.332.881,01 TL olup, ayrıntılar ek-1 tabloda
sunulmuştur.

E-) FAALİYET GİDERLERİ (-)

1. Genel Yönetim Giderleri : Bu dönemde yapılmış genel yönetim gideri çeşitleri ve tutarları aşağıda gösterilmiştir.

Kurul Giderleri	80.740,55 TL
Personel Giderleri	337.745,31 TL
Dışarıdan Sağlanan Fayda ve Hizmetler (Haberleşme, Posta, Elektrik, Su, Gaz, Basılı Evrak, Kargo ve Ulaşım, Müşavirlik Hizm. vs.)	338.423,09 TL
Büro Giderleri (Kırtasiye, Temizlik, Bakım-Onarım vs.)	394.834,02 TL
Çeşitli Giderler (Bakım Onarım, Banka Havale Provizyon vs.)	514,29 TL
TOPLAM	1.152.257,26 TL

F-) DİĞER FAAL.OLAĞAN GELİR VE KÂRLAR

1. Faiz Gelirleri : Bu dönemde net 2.071.908,90 TL faiz geliri tahakkuk etmiştir.

G-) OLAĞANDIŞI GİDER VE ZARARLAR : Adli Yardım çalışmalarında kullanılmak üzere satın alınarak demirbaş kaydedilen 5.312,87 TL alış bedeli olan 1 adet masaüstü ve 2 adet notebook bilgisayar ile 2 adet yazıcının kullanılamaz hale geldiği ve hurda değerinin olmadığı teknik servis tarafından tespit edilerek onaylandığından hesaplarımıza gider olarak kaydedilmiştir.

Dönem olumsuz gelir / gider farkı 4.389.001,80 TL olarak gerçekleşmiştir.

ADLİ YARDIM ÖDENEKLERİ
01.01.2011 - 31.12.2011 DÖNEMİ
NAKİT AKIM TABLOSU

A- DÖNEM BAŞI NAKİT MEVCUDU			15.870.422,84
1- Banka		15.870.422,84	
B- DÖNEM İÇİ NAKİT GİRİŞLERİ			32.367.317,70
1- Maliye Bakanlığı Adli Yardım Ödenekleri		30.295.408,80	
2- Diğer Gelirler		0,00	
3- T.B.B.'den Alacaklar Azalışı (+)		0,00	
4- T.B.B.'den Alacaklar Artışı (-)		0,00	
5- S.Y.D.F'den Alacaklar Azalışı (+)		550.000,00	
6- S.Y.D.F.'den Alacaklar Artışı (-)		550.000,00	
7- Diğer Faaliyetlerden Gelirler		2.071.908,90	
a- Adli Yardım Faiz Gelirleri	1.948.490,37		
b- Adli Yardım Dengeleme Fonu Faiz Gelirleri	123.418,53		
8- Diğer Nakit Girişleri (+)		0,01	
9- Diğer Nakit Çıktıları (-)		0,01	
C- DÖNEM İÇİ NAKİT ÇIKIŞLARI			36.773.731,74
1- Barolar Adli Yardım Gönderimleri		27.265.868,36	
2- Barolar Adli Yardım Dengeleme Fonu Gönderimleri		8.332.881,01	
3- Faaliyet Giderleri		1.152.257,26	
a- Genel Yönetim Giderleri	1.152.257,26		
4- T.B.B.Borç Artışı (-)		1.152.257,26	
5- T.B.B.Borç Azalışları (+)		1.174.982,37	
6- C.M.K. Borç Artışı (-)		15.147.704,40	
7- C.M.K. Borç Azalışları (+)		15.147.704,40	
8- V.Pulu Borç Artışı (-)		0,00	
9- V.Pulu Borç Azalışı (+)		0,00	
10- S.Y.D.F. Borç Artışı (-)		0,00	
11- S.Y.D.F. Borç Azalışı (+)		0,00	
12- Demirbaş Alımı (+)		0,00	
13- Haklar (+)		0,00	
D- DÖNEM SONU NAKİT MEVCUDU (A + B - C)			11.464.008,80
E- NAKİT ARTIŞ VEYA AZALIŞI (B - C)			-4.406.414,04

A.YRD.

**BAŞLANGIÇ (01.11.2001) - 31.03.2013 TARİHİNE KADAR
ADLI YARDIM ÖDENEĞİ GÖNDERİMLERİ**

SIRA NO	BARO ADI	BAŞLANGIÇ - 2010		2011		2012		2013 (31.03.2013)		TOPLAM	
		ADLI YARDIM	ADLI YARDIM DENG.FONU	ADLI YARDIM	ADLI YARDIM DENG.FONU	ADLI YARDIM	ADLI YARDIM DENG.FONU	ADLI YARDIM	ADLI YARDIM DENG.FONU	ADLI YARDIM	ADLI YARDIM DENG.FONU
1	ADANA BAROSU	2.696.895,28	1.306.000,00	625.153,48	1.140.000,00	824.110,92	807.672,23			4.146.159,68	3.253.672,23
2	ADIYAMAN BAROSU	724.217,28	365.500,00	154.854,52	367.000,00	228.820,40	175.000,00	60.000,00		1.107.892,20	967.500,00
3	AFYONKARAHİSAR BARO	832.167,00	0,00	177.795,96	0,00	269.936,56				1.279.899,52	0,00
4	AGRI BAROSU	586.107,73	0,00	126.177,76	70.000,00	210.943,80	91.446,30			923.229,29	161.446,30
5	AMASYA BAROSU	544.327,08	0,00	120.442,40	0,00	130.499,12				795.268,60	0,00
6	ANKARA BAROSU	11.554.193,36	1.541.720,00	2.833.264,36	500.000,00	2.136.252,80	1.300.000,00	400.000,00		16.523.710,52	3.741.720,00
7	ANTALYA BAROSU	3.078.454,84	550.000,00	780.008,00	400.000,00	833.049,20	300.000,00	150.000,00		4.691.512,04	1.400.000,00
8	ARTVİN BAROSU	368.810,87	67.000,00	80.294,96	0,00	69.718,72		30.000,00		518.824,55	97.000,00
9	AYDIN BAROSU	1.415.271,60	0,00	315.444,40	0,00	396.860,36				2.127.576,36	0,00
10	BALIKESİR BAROSU	1.474.038,24	200.000,00	326.915,12	150.000,00	450.490,12				2.251.443,48	350.000,00
11	BİLECİK BAROSU	301.088,93	0,00	68.824,24	0,00	84.020,00				453.933,17	0,00
12	BİNGÖL BAROSU	411.580,96	50.000,00	91.765,64	0,00	105.471,92				608.818,52	50.000,00
13	BİTLİS BAROSU	264.722,87	75.000,00	97.501,00	0,00	130.499,12				492.722,99	75.000,00
14	BOLU BAROSU	406.814,52	60.000,00	86.030,28	0,00	112.622,52		48.000,00		605.467,32	108.000,00
15	BURDUR BAROSU	400.846,84	0,00	91.765,64	50.000,00	103.684,24	100.000,00			596.296,72	150.000,00
16	BURSA BAROSU	3.042.167,56	1.250.000,00	728.389,84	450.000,00	1.026.116,40	200.000,00	400.000,00		4.796.673,80	2.300.000,00
17	ÇANAKKALE BAROSU	658.921,76	200.000,00	149.119,20	0,00	193.067,20				1.001.108,16	200.000,00
18	ÇANKIRI BAROSU	380.717,96	0,00	80.294,96	0,00	73.294,04	50.000,00			534.306,96	50.000,00
19	ÇORUM BAROSU	787.995,19	0,00	172.060,60	0,00	209.156,12				1.169.211,91	0,00
20	DENİZLİ BAROSU	1.356.652,74	289.079,54	303.973,72	0,00	373.620,80		100.000,00		2.034.247,26	389.079,54
21	DIYARBAKIR BAROSU	1.586.300,52	934.000,00	367.062,60	550.000,00	595.290,52	400.000,00			2.548.653,64	1.884.000,00
22	EDİRNE BAROSU	592.128,17	130.000,00	131.913,12	171.204,44	160.889,32	98.029,00			884.930,61	399.233,44
23	ELAZIĞ BAROSU	813.700,24	0,00	177.795,96	0,00	219.882,08				1.211.378,28	0,00
24	ERZİNCAN BAROSU	426.483,05	50.000,00	91.765,64	20.000,00	89.382,96	50.000,00			607.631,65	120.000,00
25	ERZURUM BAROSU	945.921,32	250.000,00	200.737,36	125.000,00	298.539,08	190.000,00			1.445.197,76	565.000,00
26	ESKİŞEHİR BAROSU	1.079.791,24	0,00	246.620,20	0,00	311.052,72	56.713,79			1.637.464,16	56.713,79
27	GAZİANTEP BAROSU	1.897.438,32	260.000,00	447.357,52	300.000,00	715.063,72				3.059.859,56	560.000,00
28	GİRESUN BAROSU	631.730,39	50.000,00	137.648,48	0,00	166.252,32		50.000,00		935.631,19	100.000,00
29	GÜMÜŞHANE BAROSU	390.675,24	0,00	80.294,96	50.000,00	85.807,64	85.000,00	50.000,00		556.777,84	185.000,00
30	HAKKARİ BAROSU	330.554,16	20.000,00	86.030,28	0,00	107.259,56				523.844,00	20.000,00

**BAŞLANGIÇ (01.11.2001) - 31.03.2013 TARİHİNE KADAR
ADLI YARDIM ÖDENEĞİ GÖNDERİMLERİ**

SIRA NO	BARO ADI	BAŞLANGIÇ - 2010		2011		2012		2013 (31.03.2013)		TOPLAM	
		ADLI YARDIM	ADLI YARDIM DENG.FONU	ADLI YARDIM	ADLI YARDIM DENG.FONU	ADLI YARDIM	ADLI YARDIM DENG.FONU	ADLI YARDIM	ADLI YARDIM DENG.FONU	ADLI YARDIM	ADLI YARDIM DENG.FONU
31	HATAY BAROSU	1.517.868,72	0,00	355.591,88	0,00	563.112,68				2.436.573,28	0,00
32	ISPARTA BAROSU	602.754,28	275.000,00	131.913,12	300.000,00	164.464,64	120.000,00		100.000,00	899.132,04	795.000,00
33	MERSİN BAROSU	2.167.463,04	475.273,15	498.975,72	950.000,00	652.495,64	300.000,00		150.000,00	3.318.934,40	1.875.273,15
34	İSTANBUL BAROSU	30.130.538,44	0,00	7.564.930,56	0,00	5.890.337,24				43.585.806,24	0,00
35	İZMİR BAROSU	7.802.678,99	307.661,42	1.806.636,21	350.000,00	1.644.646,52	2.025.457,74			11.253.961,72	2.683.119,16
36	KARS BAROSU	547.434,08	50.000,00	114.707,08	0,00	160.889,32				823.030,48	50.000,00
37	KASTAMONU BAROSU	552.968,21	30.000,00	120.442,40	0,00	143.012,76				816.423,37	30.000,00
38	KAYSERİ BAROSU	1.520.725,28	0,00	361.327,24	0,00	491.606,28				2.373.658,80	0,00
39	KIRKLARELİ BAROSU	487.728,96	175.000,00	108.971,72	0,00	137.649,76				734.350,44	175.000,00
40	KIRŞEHİR BAROSU	432.510,89	0,00	91.765,64	0,00	91.170,64	30.000,00			615.447,17	30.000,00
41	KOCAELİ BAROSU	1.596.826,48	550.000,00	395.739,36	302.211,97	613.167,12				2.605.732,96	852.211,97
42	KONYA BAROSU	2.668.976,16	0,00	596.476,72	0,00	793.720,72				4.059.173,60	0,00
43	KÜTAHYA BAROSU	715.901,48	0,00	154.854,52	0,00	219.882,08				1.090.638,08	0,00
44	MALATYA BAROSU	972.148,56	0,00	212.208,08	0,00	294.963,80				1.479.320,44	0,00
45	MANİSA BAROSU	1.498.993,76	237.192,23	326.915,12	194.040,12	513.058,20	185.506,74		104.356,02	2.338.967,08	721.095,11
46	K.MARAŞ BAROSU	1.106.214,28	76.400,00	246.620,20	120.000,00	400.435,68	132.510,49			1.753.270,16	328.910,49
47	MARDİN BAROSU	788.522,84	375.000,00	166.325,24	360.000,00	289.600,80	375.000,00			1.244.448,88	1.110.000,00
48	MUĞLA BAROSU	1.271.385,12	0,00	309.709,08	0,00	343.230,60				1.924.324,80	0,00
49	MUŞ BAROSU	367.362,40	486.495,00	103.236,36	258.424,48	159.101,68	367.978,10			629.700,44	1.112.897,58
50	NEVŞEHİR BAROSU	515.098,91	15.000,00	114.707,08	0,00	116.197,84				746.003,83	15.000,00
51	NIĞDE BAROSU	497.038,68	0,00	108.971,72	15.000,00	134.074,44				740.084,84	15.000,00
52	ORDU BAROSU	871.566,07	175.000,00	183.531,28	0,00	273.511,88	40.000,00			1.328.609,23	215.000,00
53	RİZE BAROSU	468.568,76	0,00	97.501,00	0,00	128.711,48				694.781,24	0,00
54	SAKARYA BAROSU	912.270,00	0,00	212.208,08	70.000,00	341.442,92				1.465.921,00	70.000,00
55	SAMSUN BAROSU	1.516.072,28	500.000,00	344.121,20	600.000,00	480.880,36	670.000,00		100.000,00	2.341.073,84	1.870.000,00
56	SİİRT BAROSU	397.596,43	50.000,00	86.030,28	0,00	121.560,84				605.187,55	50.000,00
57	SİNOP BAROSU	395.763,76	0,00	86.030,28	0,00	84.020,00				565.814,04	0,00
58	SİVAS BAROSU	866.677,76	0,00	189.266,64	0,00	243.121,68				1.299.066,08	0,00
59	TEKİRDAĞ BAROSU	925.179,04	0,00	217.943,40	60.000,00	323.566,32	225.000,00			1.466.688,76	285.000,00
60	TOKAT BAROSU	764.750,72	100.000,00	172.060,60	0,00	237.758,68				1.174.570,00	100.000,00

BAŞLANGIÇ (01.11.2001) - 31.03.2013 TARİHİNE KADAR ADLI YARDIM ÖDENEĞİ GÖNDERİMLERİ											
SIRA NO	BARO ADI	BAŞLANGIÇ - 2010		2011		2012		2013 (31.03.2013)		TOPLAM	
		ADLI YARDIM	ADLI YARDIM DENG.FONU	ADLI YARDIM	ADLI YARDIM DENG.FONU	ADLI YARDIM	ADLI YARDIM DENG.FONU	ADLI YARDIM	ADLI YARDIM DENG.FONU	ADLI YARDIM	ADLI YARDIM DENG.FONU
61	TRABZON BAROSU	1.001.462,44	0,00	212.208,08	100.000,00	291.388,48	50.000,00			1.505.059,00	150.000,00
62	TUNCELİ BAROSU	301.088,94	106.700,00	63.088,88	65.000,00	41.116,16	30.000,00		15.000,00	405.293,98	216.700,00
63	ŞANLI URFA BAROSU	1.372.430,36	0,00	315.444,40	0,00	638.194,36				2.326.069,12	0,00
64	UŞAK BAROSU	523.236,31	0,00	120.442,40	0,00	139.437,44	70.000,00			783.116,15	70.000,00
65	VAN BAROSU	1.062.579,84	0,00	206.472,72	0,00	384.346,76				1.653.399,32	0,00
66	YOZGAT BAROSU	695.449,44	0,00	137.648,48	0,00	180.553,60				1.013.651,52	0,00
67	ZONGULDAK BAROSU	915.046,04	0,00	206.472,72	0,00	241.334,00				1.362.852,76	0,00
68	AKSARAY BAROSU	590.479,36	0,00	126.177,76	0,00	151.951,04				868.608,16	0,00
69	KARAMAN BAROSU	458.710,36	0,00	103.236,36	0,00	96.533,60				658.480,32	0,00
70	KIRIKKALE BAROSU	532.623,24	0,00	108.971,72	0,00	112.622,52				754.217,48	0,00
71	BATMAN BAROSU	599.926,45	322.350,00	137.648,48	100.000,00	203.793,16				941.368,09	422.350,00
72	ŞIRNAK BAROSU	441.382,40	400.000,00	108.971,72	0,00	176.978,28				727.332,40	400.000,00
73	BARTIN BAROSU	383.203,67	0,00	80.294,96	0,00	76.869,36				540.367,99	0,00
74	İĞDIR BAROSU	369.806,56	120.000,00	80.294,96	115.000,00	78.657,00	25.000,00			528.758,52	260.000,00
75	YALOVA BAROSU	335.826,64	12.489,10	80.294,96	30.000,00	85.807,64	55.000,00		45.000,00	501.929,24	142.489,10
76	KARABÜK BAROSU	444.237,56	10.000,00	91.765,64	0,00	91.170,64				627.173,84	10.000,00
77	OSMANİYE BAROSU	626.941,20	0,00	137.648,48	0,00	189.491,88				954.081,56	0,00
78	DÜZCE BAROSU	414.575,96	150.000,00	91.765,64	0,00	135.862,12				642.203,72	150.000,00
TOPLAM		115.929.306,41	12.647.860,44	27.265.868,37	8.332.881,01	30.079.154,92	8.605.314,39	0,00	1.802.356,02	173.274.329,70	31.388.411,86

EK – 1

Not : Başlangıç (2001)'tan itibaren baro bazında Adli Yardım Ödeneği Gönderimleri Birliğimiz web sitesinde (www.barobirlik.org.tr) daha ayrıntılı olarak görülebilir.

VEKALET PULU VE STAJ KREDİSİ

“1136 sayılı Avukatlık Kanunu’nun 27. maddesi gereğince bastırılan Vekalet Pullarının satışı ile elde edilen hasılatın yarısı, 5043 sayılı yasanın 8.maddesi ile 01.01.2004 tarihinden itibaren yürürlüğe konulan 1136 sayılı kanunun 27/A maddesi gereğince kurulan Türkiye Barolar Birlięi Sosyal Yardım ve Dayanışma Fonu ‘na aktarılmakta kalan dięer yarısı ise öncelikle Avukat Stajyerlerine kredi olarak verilmekte, artan kısım yine ilgili yasa ve yönetmelikle belirtilen şekilde dağıtımına tabi tutulmaktadır.”

1. 01.01.2013 - 31.03.2013 Bilanço
2. 01.01.2013 - 31.03.2013 Bilanço Açıklamaları
3. 01.01.2013 - 31.03.2013 Gelir Tablosu
4. 01.01.2013 - 31.03.2013 Gelir Tablosu Açıklamaları
5. 01.01.2013 - 31.03.2013 Nakit Akım Tablosu
6. 01.01.2012 - 31.12.2012 Gelir Tablosu
7. 01.01.2012 - 31.12.2012 Gelir Tablosu Açıklamaları
8. 01.01.2012 - 31.12.2012 Nakit Akım Tablosu
9. 01.01.2011 - 31.12.2011 Gelir Tablosu
10. 01.01.2011 - 31.12.2011 Gelir Tablosu Açıklamaları
11. 01.01.2011 - 31.12.2011 Nakit Akım Tablosu
12. Ek - 1 Staj Kredi Gönderimleri Tablosu
13. Ek - 2 Staj Kredi İadeleri Tablosu ve Grafiği
14. Ek - 3 01.01.2012 – 31.12.2012 Dönemi Kesin Hesabı
15. Ek - 3a 2012 Yılı Vekalet Pulu Satışı Netice Hesabı
16. Ek - 3b Barolara Yapılan Pul Dağıtım Payları Tablosu – 2012
17. Ek - 4 (01.01.2011 – 31.12.2011 Dönemi Kesin Hesabı
18. Ek - 4a 2011 Yılı Vekalet Pulu Satışı Netice Hesabı
19. Ek - 4b Barolara Yapılan Pul Dağıtım Payları Tablosu – 2011
20. Dönemler İtibariyle Pul Satışları ve Grafikleri
21. Staj Kredi Gönderimleri, Artış Oranı ve Grafiği

VEKALET PULU ve STAJ KREDİSİ
31.03.2013 TARİHLİ AYRINTILI BİLANÇOSU

AKTİF (VARLIKLAR)		PASİF (KAYNAKLAR)	
I- DÖNEN VARLIKLAR		I- KISA VAD.YAB.KAYN.	
A- Hazır Değerler	6.713.576,57	A- Mali Borçlar	0,00
3- Bankalar	6.713.576,57	B- Ticari Borçlar	0,00
B- Menkul Kıymetler	0,00	C- Diğer Borçlar	646.840,65
C- Ticari Alacaklar	215.793,15	1- Türkiye Barolar Birliği Başkanlığı	50.680,57
9- Takipdeki Staj Kredi Alacakları	215.793,15	2- S.Y.D.F. Faal.Borçlar	497.525,84
D- Diğer Alacaklar	22.894.745,21	4- Diğer Çeşitli Borçlar	98.634,24
3- Staj Kredi Alacakları	22.894.745,21	D- Alınan Avanslar	0,00
E- Stoklar	5.672.019,02	E- Gelecek Aylara Ait Gelirler ve Gider Tahakkukları	0,00
1- Vekalet Pulu Stokları	78.866,72	F- Öd.Vergi ve Diğ.Yük.	21.391,16
8-Emanetteki Pullar	5.593.152,30	1- Ödenecek Vergi ve Fonlar	7.169,45
F- Yıllara Yaygın İnşaat ve Onarım Maliyetleri	0,00	2- Ödenecek Sosyal Güv.Kes.	14.221,71
G- Gelecek Aylara Ait Giderler ve Gelir Tahakkukları	0,00	G- Borç ve Gider Karşılıkları	5.593.152,30
H- Diğer Dönen Varlıklar	0,00	6- Emanetteki Pullar Karşılığı	5.593.152,30
DÖNEN VARLIKLAR TOPLAMI	35.496.133,95	H- Gelecek Aylara Ait Gelirler ve Gider Tahakkukları	85.743,15
II- DURAN VARLIKLAR		1- Gelecek Aylara Ait Gelirler	85.743,15
A- Ticari Alacaklar	0,00	KISA VADELİ YAB.KAYN.TOPLAMI	6.347.127,26
B- Diğer Alacaklar	0,00	II- UZUN VADELİ YABANCI KAYNAKLAR	
C- Mali Duran Varlıklar	0,00	A- Mali Borçlar	0,00
D- Maddi Duran Varlıklar	77.749,84	B- Ticari Borçlar	0,00
6- Demirbaşlar	77.749,84	C- Diğer Borçlar	0,00
E- Maddi Olmayan Duran Varlıklar	134.828,82	D- Alınan Avanslar	0,00
1- Haklar	134.828,82	E- Borç ve Gider Karşılıkları	0,00
F- Özel Tükenmeye Tabi Varlıklar	0,00	F- Gelecek Yıllara Ait Gelirler ve Gider Tahakkukları	0,00
G- Gelecek Yıllara Ait Giderler ve Gelir Tahakkukları	0,00	G- Diğer Uzun Vadeli Yabancı Kaynaklar	0,00
H- Diğer Duran Varlıklar	0,00	1- Kıdem Tazminatları	227.457,90
DURAN VARLIKLAR TOPLAMI	212.578,66	2- Kıdem Tazminatı Karşılığı (-)	-227.457,90
		UZUN VAD.YAB.KAY.TOPLAMI	0,00
		III-ÖZ KAYNAKLAR	
		A- Ödenmiş Sermaye	0,00
		B- Sermaye Yedekleri	0,00
		C- Kar Yedekleri	0,00
		D- Geçmiş Yıllar Gelir / Gider Farkları	21.947.599,06
		E- Geçmiş Yıllar Gelir / Gider Farkları (-)	0,00
		F- Dönem Gelir / Gider Farkı	7.413.986,29
		1- Dönem Olumlu Farkı	7.413.986,29
		ÖZ KAYNAKLAR TOPLAMI	29.361.585,35
AKTİF (VARLIK) TOPLAMI	35.708.712,61	PASİF (KAYNAKLAR) TOPLAMI	35.708.712,61

V.PULU

VEKALET PULU ve STAJ KREDİSİ
31.03.2013 TARİHLİ
BİLANÇO AÇIKLAMALARI

AKTİF

I- DÖNEN VARLIKLAR

A- Hazır Değerler

3-) Bankalarda bulunan 6.713.576,57 TL 'nin dökümü aşağıdaki gibidir.

Vadesiz Hesaplar	1.073.835,94 TL
T.Halk Bankası Yenişehir Şb. 16000054 Nolu Hesap	1.035.239,94 TL
T.Halk Bankası Yenişehir Şb. 16000057 Nolu Hesap	27.462,43 TL
Türk Ekonomi Bankası Şaşmaz Şb. 3085841 Nolu Hesap	11.130,48 TL
Yapı Kredi Bankası Meşrutiyet Şb. 87040549 Nolu Hesap	3,09 TL

Vadeli Hesaplar	5.639.740,63 TL
T.Halk Bankası Yenişehir Şb. AK009323 Nolu Hesap	325.422,20 TL
T.Halk Bankası Yenişehir Şb. AK009328 Nolu Hesap	180.685,13 TL
T.Halk Bankası Yenişehir Şb. AK009333 Nolu Hesap	130.421,54 TL
T.Halk Bankası Yenişehir Şb. AK009339 Nolu Hesap	63.656,55 TL
T.Halk Bankası Yenişehir Şb. AK009346 Nolu Hesap	250.203,51 TL
T.Halk Bankası Yenişehir Şb. AK009351 Nolu Hesap	164.445,91 TL
T.Halk Bankası Yenişehir Şb. AK009352 Nolu Hesap	202.210,82 TL
T.Halk Bankası Yenişehir Şb. AK009370 Nolu Hesap	200.000,00 TL
T.Halk Bankası Yenişehir Şb. AK009371 Nolu Hesap	276.691,22 TL
T.Halk Bankası Yenişehir Şb. AK009375 Nolu Hesap	86.152,03 TL
T.Halk Bankası Yenişehir Şb. AK009384 Nolu Hesap	400.000,00 TL
Denizbank Çukurambar Şb. 413 Nolu Hesap	2.247.667,61 TL
Denizbank Çukurambar Şb. 415 Nolu Hesap	1.112.184,11 TL

C- Ticari Alacaklar

9-) **Takipteki Staj Kredi Alacakları** : 1136 sayılı Avukatlık Kanununun Stajyere Barolarca Yapılacak Yardım başlıklı 27.maddesinde “Staj süresince stajyerlere Türkiye Barolar Birliğince kredi verilir” hükmüne amirdir.

Bu kapsamda stajyer avukatlara verilmiş olan staj kredilerinden muaccel hale gelmiş olanlar için yasal takibe geçilmektedir.

Bilanço tarihi itibariyle yasal takibe geçilen stajyer kredileri toplamı 215.793,15 TL ‘dır.

D- Diğer Alacaklar

3-) **Staj Kredi Alacakları** : 1136 sayılı Avukatlık Kanununun Stajyere Barolarca Yapılacak Yardım başlıklı 27.maddesinde “Staj süresince stajyerlere Türkiye Barolar Birliğince kredi verilir” hükmüne amirdir.

Stajyer avukatlarımıza verilen staj kredi tutarı bilanço tarihi itibariyle 22.894.745,21 TL ‘dır.

E- Stoklar

1-) **Vekalet Pulu Stokları** : Bilanço tarihi itibariyle satışa esas 78.866,72 TL tutarında vekalet pulumuz mevcuttur.

8-) **Emanetteki Pullar** : Dağıtımı TBB Yönetim Kurulu kararı ile T.Halk Bankası Yenişehir Şubesi ‘ne yaptırılan, vekalet pullarından; 5.593.152,30 TL tutarında vekalet pulu banka emanetindedir.

Dönen Varlıklar Toplamı 35.496.133,95 TL ‘dır.

II- DURAN VARLIKLAR

D- Maddi Duran Varlıklar

6-) **Demirbaşlar** : Vekalet Pulu ve Staj Kredisi faaliyetlerinin yürütülebilmesi için mobilya, mefruşat, bilgisayar, yazıcı, faks, fotokopi makinesi vs. demirbaşların alış bedeli tutarı bilanço tarihi itibariyle 77.749,84 TL 'dır.

E- Maddi Olmayan Duran Varlıklar

1-) **Haklar** : Vekalet Pulu ve Staj Kredisi faaliyetlerinin yürütülebilmesi bilgisayar ve yazılım firmalarından temin edilen yazılımların (staj kredi entegrasyon sistemi, e-pul entegrasyon sistemi, doküman yönetim sistemi vb.) kullanım haklarına karşılık ödenen tutar 134.828,82 TL 'dır.

Duran Varlıklar Toplamı 212.578,66 TL 'dır.

Aktif (Varlıklar) Toplamı 35.708.712,61 TL 'dır.

PASİF

I- KISA VADELİ YABANCI KAYNAKLAR

C- Diğer Borçlar

1-) **Türkiye Barolar Birliği Başkanlığı** : 6111 sayılı kanunun 195.maddesi ile 1136 sayılı Avukatlık Kanununun 2 nci maddesinin ikinci fıkrasının son cümlesinden önce gelmek üzere "Her yıl yenilenen vekâlet pulu bedeline ayrıca yüzde beş oranında ilave yapılır. Bu suretle elde edilecek kaynak avukat stajyerlerinin genel sağlık sigortası primlerinin ödenmesinde kullanılır. Kaynağın yetersizliği durumunda staj kredi fonundan aktarım yapılarak prim ödemesi yapılır. Bu primler Türkiye Barolar Birliği tarafından ödenir." Cümlesi eklenmiştir. Vekalet Pulu satışları GSS payı borcumuz bilanço tarihi itibariyle 50.680,57 TL 'dır.

2-) S.Y.D.F. Faal Borçlar : “1136 sayılı Avukatlık Kanunu’nun 27. maddesi gereğince bastırılan Vekalet Pullarının satışı ile elde edilen hasılatın yarısı, 5043 sayılı yasanın 8.maddesi ile 01.01.2004 tarihinden itibaren yürürlüğe konulan 1136 sayılı kanunun 27/A maddesi gereğince kurulan Türkiye Barolar Birliği Sosyal Yardım ve Dayanışma Fonu ‘na aktarılmaktadır.” Vekalet Pulu satışları ½ payı borcumuz bilanço tarihi itibariyle 497.525,84 TL ‘dir.

3-) Diğer Çeşitli Borçlar : Takibe geçilen staj kredileri ana para tahsilatları bilanço tarihi itibariyle 98.634,24 TL ‘dir.

F- Ödenecek Vergi ve Diğer Yükümlülükler

1-) Ödenecek Vergi ve Fonlar : Gelir vergisi kesintisine tabi personel nedeniyle tahakkuk eden ve süresi içerisinde ilgili kurumlara ödenecek yükümlülüklerimiz bilanço tarihi itibariyle 7.169,45 TL ‘dir.

2-) Ödenecek Sosyal Güvenlik Kesintileri : S.G.K. ‘ya tabi personel için takip eden ayın sonuna kadar ödenmesi gereken tutar bilanço tarihi itibariyle 14.221,71 TL ‘dir.

V.PULU

G- Borç ve Gider Karşılıkları

6-) Emanetteki Pullar Karşılığı (-) : Bu kalemde gözüken 5.593.152,30 TL tutara ilişkin açıklama bilançonun Aktif (Varlıklar) kısmının E-Stoklar kaleminin altında bulunan 8-Emanetteki pullar başlığı altında açıklanmıştır.

H- Gelecek Aylara Ait Gelirler ve Gider Tahakkukları

1-) Gelecek Aylara Ait Gelirler : Takibe geçilen staj kredilerine ilişkin faiz geliri tahakkukları bilanço tarihi itibariyle 85.743,15 TL ‘dir.

Kısa Vadeli Yabancı Kaynaklar Toplamı 6.347.127,26 TL ‘dir.

II- UZUN VADELİ YABANCI KAYNAKLAR

G- Diğer Uzun Vadeli Yabancı Kaynaklar

1,2-) **Kıdem Tazminatı, Kıdem Tazminatı Karşılığı** : “TBB Kıdem Tazminatı Fon Hesabı İç Yönergesi” çerçevesinde Vekalet Pulu ve Staj Kredisi faslı bünyesinde görev yapan personel için hesaplanmış kıdem tazminatı tutarı bilanço tarihi itibarıyla 227.457,90 TL ‘dır.

Uzun Vadeli Yabancı Kaynaklar Toplamı 0,00 TL ‘dır.

III- ÖZKAYNAKLAR

D- Geçmiş Yıllar Gelir Gider Farkları : Vekalet Pulu ve Staj Kredisi ‘ne ait geçmiş yıl olumlu gelir / gider farkı aşağıdaki gibidir;

✓ 2012 Yılı Gelir / Gider Farkı	21.947.599,06 TL
Toplam	21.947.599,06 TL

F- Dönem Gelir Gider Farkı

1-) **Dönem Olumlu Farkı** : 01.01.2013 – 31.03.2013 dönemi gelir / gider farkı 7.413.986,29 TL ‘dır.

Özkaynaklar Toplamı 29.361.585,35 TL ‘dır.

Pasif (Kaynaklar) Toplamı 35.708.712,61 TL ‘dır.

VEKALET PULU ve STAJ KREDİSİ
01.01.2013 - 31.03.2013 DÖNEMİ
AYRINTILI GELİR TABLOSU

A- BRÜT SATIŞLAR		7.565.268,33
1- Vekalet Pulu Satışları 1/2 Gelirleri	7.565.268,33	
B- SATIŞ İNDİRİMLERİ (-)		91.785,20
1- Satıştan İadeler (-)	91.785,20	
NET SATIŞLAR		7.473.483,13
C- SATIŞLARIN MALİYETİ (-)		0,00
1- Vekalet Pulu Maliyetleri	0,00	
BRÜT SATIŞ KARI		7.473.483,13
E- FAALİYET GİDERLERİ (-)		365.006,24
1- Genel Yönetim Giderleri	365.006,24	
FAALİYET KARI VEYA ZARARI		7.108.476,89
F- DİĞER FAAL. OLAĞAN GELİR VE KÂRLAR		306.998,37
1- Faiz Gelirleri	306.998,37	
2- Komisyon Gelirleri	0,00	
G- DİĞER FAAL. OLAĞAN GİDER VE ZARARLAR (-)		1.617,24
1- Kambiyo Zararları	0,00	
2- İmha Edilen Pullar Karşılığı	1.617,24	
3- Komisyon Giderleri	0,00	
OLAĞAN KÂR VEYA ZARAR		7.413.858,02
I- OLAĞANDIŞI GELİR VE KÂRLAR		128,27
1- Diğer Olağan Dışı Gelir ve Karlar	128,27	
J- OLAĞANDIŞI GİDER VE ZARARLAR (-)		0,00
1- Önceki Dönem Gider ve Zararları (-)	0,00	
DÖNEM GELİR / GİDER FARKI		7.413.986,29

V.PULU

VEKALET PULU ve STAJ KREDİSİ
01.01.2013 – 31.03.2013 DÖNEMİ
GELİR TABLOSU AÇIKLAMALARI

A-) BRÜT SATIŞLAR

1-) Vekalet Pulu Satışları : 01.01.2013 – 31.03.2013 tarihleri arasında Vekalet Pulu satışları ½ tutarı 7.565.268,33 TL olarak gerçekleşmiştir.

B-) SATIŞ İNDİRİMLERİ

1-) Satıştan İadeler : Bu dönemde önceki döneme ilişkin satılan pullardan 91.785,20 TL tutarında iade alınmıştır.

C-) SATIŞLARIN MALİYETİ

1-) Vekalet Pulu Maliyetleri : Vekalet pulu maliyetler dönem sonunda (takvim yılı) belirlenmektedir.

E-) FAALİYET GİDERLERİ

1-) Genel Yönetim Giderleri : Bu dönemde yapılmış genel yönetim gideri çeşitleri ve tutarları aşağıda gösterilmiştir.

Kurul Giderleri	17.130,13 TL
Personel Giderleri	136.981,96 TL
Dışarıdan Sağlanan Fayda ve Hizmetler (Haberleşme, Posta, Elektrik, Su, Gaz, Basılı Evrak, Kargo ve Ulaşım, Müşavirlik Hizm. vs.)	129.819,76 TL
Büro Giderleri (Kırtasiye, Temizlik, Bakım-Onarım vs.)	75.051,89 TL
Vergi Resim ve Harçlar	1.822,50 TL
Terkin Edilen Krediler	4.200,00 TL
TOPLAM	365.006,24 TL

F-) DİĞER OLAĞAN GELİR VE KARLAR

1. Faiz Gelirleri : Bu dönemde 306.998,37 TL net faiz geliri elde edilmiştir.

G-) DİĞER OLAĞAN GİDER VE ZARARLAR

1-) İmha Edilen Pullar Karşılığı : Önceki dönemlerde satışlardan arta kalan ve iade edilen vekalet pullarının imha edilmesi nedeniyle,1.617,24 TL tutarındaki ½ maliyetleri bu dönemde hesaplarımıza gider kaydedilmiştir.

I-) OLAĞANDIŞI GELİR VE KARLAR

1-) Diğer Olağan Dışı Gelir ve Kârlar : Bu kalemden görülen 128,27 TL 'lik tutar, PTT tarafından T.Halk bankası şubelerine dağıtımı yapılan vekalet pullarının zayı olması nedeniyle tahsil edilen tutardır.

Dönem olumlu gelir / gider farkı 7.413.986,29 TL olarak gerçekleşmiştir.

V.PULU

NOT : 1-) Bu dönemde 29.500,00 TL tutarında E-Pul entegrasyon yazılımı alımı yapılmış, 1.950.500,00 TL Stajyer Kredisi¹ verilmiş, 4.200,00 TL tutarında kredi terkin edilmiş ve 612.328,92 TL tutarında Stajyer kredi iadesi² gerçekleşmiş olup, bu tutarlar (Tek Düzen Muhasebe Sisteminin yapısı gereği; gider değil bir alacak ve varlık niteliğinde olduklarından) dönem gelir / gider farkını etkilememiştir. Söz konusu tutarlar nakit akım tablosunda yer almıştır.

¹ Yıllar itibariyle staj kredi gönderimleri ek-1 tabloda sunulmuştur.

² Yıllar itibariyle staj kredi iadeleri ek-2 tabloda sunulmuştur.

VEKALET PULU ve STAJ KREDİSİ
01.01.2013 - 31.03.2013 DÖNEMİ
NAKİT AKIM TABLOSU

A- DÖNEM BAŞI NAKİT MEVCUDU				14.272.639,43
1- Banka			14.272.639,43	
B- DÖNEM İÇİ NAKİT GİRİŞLERİ				7.865.640,53
1- Satışlardan Elde Edilen Nakit			7.473.483,13	
a- Net Satışlar		7.473.483,13		
aa- Brüt Satışlar (+)	7.565.268,33			
ab- Satıştan İndirimler (-)	91.785,20			
2- T.B.B.'den Alacaklar Azalışı (+)			11.552,20	
3- T.B.B.'den Alacaklar Artışı (-)			11.552,20	
4- S.Y.D.F.'den Alacaklar Azalışı (+)			86.648,01	
5- S.Y.D.F.'den Alacaklar Artışı (-)			1.617,25	
6- Diğer Faaliyetlerden Gelirler			306.998,37	
a- Faiz Gelirleri		306.998,37		
aa- Banka Faiz Gelirleri (+)	306.998,37			
ab- Staj Kredisi Faiz Gelirleri (+)	0,00			
7- Diğer Faaliyetlerden Olan Gelir ve Karlar			128,27	
8- Pul İade Boşları Artışı (+)			92.487,20	
9- Pul İade Boşları Azalışı (-)			92.487,20	
10- Diğer Nakit Girişleri (+)			0,00	
11- Diğer Nakit Çıkışları (-)			0,00	
C- DÖNEM İÇİ NAKİT ÇIKIŞLARI				15.424.703,39
1- Pul Maliyetlerinden Kaynaklanan Nakit Çıkışları			72.444,00	
a- Satışların Maliyeti (+)		0,00		
b- Stoklardaki Artışlar (+)		75.678,49		
c- Stoklardaki Azalışlar (-)		3.234,49		
2- Faaliyet Giderleri			19.485.879,19	
a- Genel Yönetim Giderleri		365.006,24		
b- T.B.B.Pul Dağıtım Payı		4.446.725,51		
c- Barolar Pul Dağıtım Payı		13.340.176,36		
d- Stajyer Kredi Gönderimleri (+)		1.950.500,00		
e- Stajyer Kredi İndirimleri (-)		612.328,92		
f- Terkin Edilen Stajyer Kredileri (-)		4.200,00		
3- T.B.B.Borç Azalışları (+)			10.881.762,36	
a- Cari Gider Azalışları		603.576,51		
b- Kesenek Borcu Azalışları		2.462.157,00		
c- Ölüm Aidatı Azalışları		1.231.123,50		
d- Barokart Kredi Transfer Borç Azalışları		797.825,29		
e- Pul Dağıtım Payı T.B.B.Hissesi Azalışları		4.446.725,51		
f- T.B.B. İkt.İşletmesi Kesintisi Borç Azalışları		635.551,74		
g- Diğer		0,00		
h- V.Pulu GSS Payı		704.802,81		
4- T.B.B.Borç Artışları (-)			10.871.913,90	
a- Cari Gider Artışları		544.669,43		
b- Kesenek Borcu Artışları		2.462.157,00		
c- Ölüm Aidatı Artışları		1.231.123,50		
d- Barokart Kredi Transfer Borç Artışları		797.825,29		
e- Pul Dağıtım Payı T.B.B.Hissesi Artışları		4.446.725,51		
f- T.B.B. İkt.İşletmesi Kesintisi Borç Artışları		635.551,74		
g- Diğer		0,00		
h- V.Pulu GSS Payı		753.861,43		
5- S.Y.D.F. Borç Azalışları (+)			7.078.857,57	
6- S.Y.D.F. Borç Artışları (-)			7.565.277,29	
7- TBB İktisadi İşletmesi Borç Azalışları (+)			297,00	
8- TBB İktisadi İşletmesi Borç Artışları (-)			297,00	
9- T.B.B.Avans Artışı (-)			2.517.000,00	
10- T.B.B.Avans Azalışı (+)			6.213.533,65	
11- Ödenen Vergi ve Benzerleri (+)			9.019,46	
a- Vergi ve Fonlar		8.027,24		
b- Sosyal Güvenlik Kesintileri		992,22		
12- Diğer Nakit Çıkışları			651,59	
a- Asgari Geçim İndirimi (-)		651,59		
13- Demirbaş Alımları (+)			0,00	
14- Haklar			29.500,00	
15- Satıcılar Borç Artışı (+)			112.678,92	
16- Satıcılar Borç Azalışı (-)			112.678,92	
17- Personel Ücret Borçları			0,00	
18- Karşılık Giderleri			1.617,24	
D- DÖNEM SONU NAKİT MEVCUDU (A + B - C)				6.713.576,57
1- Banka			6.713.576,57	
2- Sanal Pos				
E- NAKİT ARTIŞ VEYA AZALIŞI (B - C)				-7.559.062,86

VEKALET PULU ve STAJ KREDİSİ
01.01.2012 - 31.12.2012 DÖNEMİ
AYRINTILI GELİR TABLOSU

A- BRÜT SATIŞLAR		23.523.165,45
1- Vekalet Pulu Satışları 1/2 Gelirleri	23.523.165,45	
B- SATIŞ İNDİRİMLERİ (-)		57.682,46
1- Satıştan İadeler (-)	57.682,46	
NET SATIŞLAR		23.465.482,99
C- SATIŞLARIN MALİYETİ (-)		85.023,25
1- Vekalet Pulu Maliyetleri	85.023,25	
BRÜT SATIŞ KARI		23.380.459,74
E- FAALİYET GİDERLERİ (-)		1.551.900,74
1- Genel Yönetim Giderleri	1.551.900,74	
FAALİYET KARI VEYA ZARARI		21.828.559,00
F- DİĞER FAAL. OLAĞAN GELİR VE KÂRLAR		896.396,35
1- Faiz Gelirleri	872.612,67	
2- Komisyon Gelirleri	23.783,68	
G- DİĞER FAAL. OLAĞAN GİDER VE ZARARLAR (-)		41.227,67
1- Kambiyo Zararları	0,00	
2- İmha Edilen Pullar Karşılığı	17.171,70	
3- Komisyon Giderleri	24.055,97	
OLAĞAN KÂR VEYA ZARAR		22.683.727,68
I- OLAĞANDIŞI GELİR VE KÂRLAR		163,84
1- Diğer Olağan Dışı Gelir ve Karlar	163,84	
J- OLAĞANDIŞI GİDER VE ZARARLAR (-)		1.769,00
1- Önceki Dönem Gider ve Zararları (-)	1.769,00	
DÖNEM GELİR / GİDER FARKI		22.682.122,52

V.PULU

VEKALET PULU ve STAJ KREDİSİ
01.01.2012 – 31.12.2012 DÖNEMİ
GELİR TABLOSU AÇIKLAMALARI

A-) BRÜT SATIŞLAR

1-) Vekalet Pulu Satışları : 01.01.2012 – 31.12.2012 tarihleri arasında Vekalet Pulu satışları ½ tutarı 23.523.165,45 TL olarak gerçekleşmiştir.

B-) SATIŞ İNDİRİMLERİ

1-) Satıştan İadeler : Bu dönemde önceki döneme ilişkin satılan pullardan iade alınan pulların ½ tutarı 57.682,46 TL 'dir.

C-) SATIŞLARIN MALİYETİ

1-) Vekalet Pulu Maliyetleri : Bu dönemde vekalet pulu ve staj kredisi gelirlerine neden olan pul maliyetlerinin ½ tutarı 85.023,25 TL 'dir.

E-) FAALİYET GİDERLERİ

1-) Genel Yönetim Giderleri : Bu dönemde yapılmış genel yönetim gideri çeşitleri ve tutarları aşağıda gösterilmiştir.

Kurul Giderleri	81.696,45 TL
Personel Giderleri	698.872,34 TL
Dışarıdan Sağlanan Fayda ve Hizmetler (Haberleşme, Posta, Elektrik, Su, Gaz, Basılı Evrak, Kargo ve Ulaşım, Müşavirlik Hizm. vs.)	421.616,70 TL
Büro Giderleri (Kırtasiye, Temizlik, Bakım-Onarım vs.)	343.513,87 TL
Vergi, Resim ve Harçlar (Banka Faiz Stopajları)	1.511,70 TL
Terkin Edilen Krediler	4.689,68 TL
TOPLAM	1.551.900,74 TL

F-) DİĞER FAAL.OLAĞAN GELİR VE KÂRLAR

1-) **Faiz Gelirleri** : Bu dönemde net 872.612,67 TL faiz geliri tahakkuk etmiştir.

2-) **Komisyon Gelirleri** : www.barobirlik.org.tr internet sitemiz üzerinden sanal pos yardımıyla yapılan Staj kredi tahsilatlarına banka tarafından yapılan taksitlendirme işlemi için alınacak komisyon stajyerden tahsil edilerek bankaya ödenmektedir. Bu türden gelirlerimiz bilanço tarihi itibarıyla 23.783,68 TL 'dır.

G-) DİĞER OLAĞAN GİDER VE ZARARLAR

2-) **İmha Edilen Pullar Karşılığı** : Önceki dönemlerde satışlardan arta kalan ve iade edilen vekalet pullarının imha edilmesi nedeniyle, 17.171,70 TL tutarındaki ½ maliyetleri bu dönemde hesaplarımıza gider kaydedilmiştir.

3-) **Komisyon Giderleri** : www.barobirlik.org.tr internet sitemiz üzerinden sanal pos yardımıyla yapılan Staj kredi tahsilatlarına banka tarafından yapılan taksitlendirme işlemi için alınacak komisyon stajyerden tahsil edilerek bankaya ödenmektedir. Bu türden giderlerimiz bilanço tarihi itibarıyla 24.055,97 TL 'dır.


I-) OLAĞANDIŞI GELİR VE KARLAR

1-) **Diğer Olağan Dışı Gelir ve Kârlar** : Bu kalemde görülen 163,84 TL 'lik tutar, sahte pul davası nedeniyle yatırılan pul bedeli ½ tutarıdır.

J-) OLAĞANDIŞI GİDER VE ZARARLAR (-)

1-) **Önceki Dönem Gider ve Zararlar** : Bu kalemde görülen 1.769,00 TL 'lik tutar, önceki dönemde sehven satış hesabına alınan staj kredisi ½ tutarından kaynaklanmaktadır.

Dönem olumlu gelir / gider farkı 22.682.122,52 TL olarak gerçekleşmiştir.



Not : 1-) Bu dönemde 48.922,80 TL tutarında Doküman Yazılım Sistemi yazılımı alımı yapılmış, 8.392.100,00 TL Stajyer Kredisi³ verilmiş, 4.689,68 TL tutarında kredi terkin edilmiş ve 3.545.802,30 TL tutarında Stajyer kredi iadesi⁴ gerçekleşmiş olup, bu tutarlar (Tek Düzen Muhasebe Sisteminin yapısı gereği; gider değil bir alacak ve varlık niteliğinde olduklarından) dönem gelir / gider farkını etkilememiş, ancak 2012 yılı nakit akım tablosunda gösterilmiş ve dağıtımına esas kesin hesabın⁵ tespitinde dikkate alınmıştır.

2-) 1136 sayılı Avukatlık Kanunu 'nun 27. maddesi gereğince düzenlenen T.B.B.Staj Kredi Yönetmeliğinin “Kredilerden Arta Kalan Miktarın Kullanımı” bölümününün Dağıtım Esasları başlıklı 23. maddesi gereğince vekalet pulu 2012 yılı gelirlerinden⁶;

Türkiye Barolar Birliği payı olarak 4.446.725,51 TL,

Barolar payı⁷ olarak 13.340.176,36 TL tahakkuk etmiştir.

³ Yıllar itibariyle staj kredi gönderimleri ek-1 tabloda sunulmuştur.

⁴ Yıllar itibariyle staj kredi iadeleri ek-2 tabloda sunulmuştur.

⁵ 2012 Yılı Kesin hesabı ek-3 tabloda sunulmuştur.

⁶ 2012 Yılı Vekalet Pulu Satışı Netice Hesabı ek-3a tabloda sunulmuştur.

⁷ Baro bazında dağıtımlar ek-3b tabloda sunulmuştur.

VEKALET PULU ve STAJ KREDİSİ
01.01.2012 - 31.12.2012 DÖNEMİ
NAKİT AKIM TABLOSU

A- DÖNEM BAŞI NAKİT MEVCUDU			11.210.133,82	11.210.133,82
1- Banka				
B- DÖNEM İÇİ NAKİT GİRİŞLERİ				24.325.367,96
1- Satışlardan Elde Edilen Nakit			23.465.482,99	
a- Net Satışlar		23.465.482,99		
aa- Brüt Satışlar (+)	23.523.165,45			
ab- Satıştan İndirimler (-)	57.682,46			
2- T.B.B. 'den Alacaklar Azalışı (+)			450.542,34	
3- T.B.B. 'den Alacaklar Artışı (-)			450.542,34	
4- S.Y.D.F. 'den Alacaklar Azalışı (+)			157.335,59	
5- S.Y.D.F. 'den Alacaklar Artışı (-)			168.954,84	11.619,25
6- T.B.B. İktisadi İşletmesinden Alacaklar Azalışı (+)			9.582,00	
7- T.B.B. İktisadi İşletmesinden Alacaklar Artışı (-)			9.582,00	
8- Diğer Faaliyetlerden Gelirler			872.612,67	
a- Faiz Gelirleri		872.612,67		
aa- Banka Faiz Gelirleri (+)	872.612,67			
ab- Staj Kredisi Faiz Gelirleri (+)	0,00			
9- Komisyon Gelirleri (+)			23.783,68	
10- Komisyon Giderleri (-)			24.055,97	
11- Diğer Faaliyetlerden Olağan Gelir ve Karlar			163,84	
12- Pul İade Boçları Artışı (+)			116.191,69	
13- Pul İade Boçları Azalışı (-)			116.191,69	
14- Diğer Nakit Girişleri (+)			13.731,67	
15- Diğer Nakit Çıkışları (-)			14.731,67	
C- DÖNEM İÇİ NAKİT ÇIKIŞLARI				21.262.862,35
1- Pul Maliyetlerinden Kaynaklanan Nakit Çıkışları			54.217,95	
a- Satışların Maliyeti (+)		85.023,25		
b- Stoklardaki Artışlar (+)		174.010,02		
c- Stoklardaki Azalışlar (-)		204.815,32		
2- Faaliyet Giderleri			25.142.901,30	
a- Genel Yönetim Giderleri		1.551.900,74		
b- T.B.B.Pul Dağıtım Payı		4.687.348,09		
c- Barolar Pul Dağıtım Payı		14.062.044,45		
d- Stajyer Kredi Gönderimleri (+)		8.392.100,00		
e- Stajyer Kredi İadeleri (-)		3.545.802,30		
f- Terkin Edilen Stajyer Kredileri (-)		4.689,68		
3- T.B.B.Borç Azalışları (+)			13.559.292,81	
a- Cari Gider Azalışları		1.923.075,49		
b- Kesenek Borcu Azalışları		2.305.881,21		
c- Ölümlü Aidatı Azalışları		1.152.651,67		
d- Pul Dağıtım Payı T.B.B.Hissesi Azalışları		4.687.348,09		
e- Diğer		1.112.411,78		
f- V.Pulu GSS Payı		2.377.924,57		
4- T.B.B.Borç Artışları (-)			13.483.789,35	
a- Cari Gider Artışları		1.849.417,88		
b- Kesenek Borcu Artışları		2.305.881,21		
c- Ölümlü Aidatı Artışları		1.152.651,67		
d- Pul Dağıtım Payı T.B.B.Hissesi Artışları		4.687.348,09		
e- Diğer		1.112.411,78		
f- V.Pulu GSS Payı		2.376.078,72		
5- S.Y.D.F. Borç Azalışları (+)			23.804.993,98	
6- S.Y.D.F. Borç Artışları (-)			23.538.057,46	
7- TBB İktisadi İşletmesi Borç Azalışları (+)			495,00	
8- TBB İktisadi İşletmesi Borç Artışları (-)			495,00	
9- T.B.B.Avans Artışı (+)			4.865.286,64	
10- T.B.B.Avans Azalışı (+)			9.180.087,99	
11- Ödenen Vergi ve Benzerleri (-)			30.410,62	
a- Vergi ve Fonlar (-)		15.196,69		
b- Sosyal Güvenlik Kesintileri		15.213,93		
12- Diğer Nakit Çıkışları			651,59	
a- Asgari Geçim İndirimi		651,59		
13- Demirbaş Alımları (+)			0,00	
13- Haklar			48.922,80	
14- Satıcılar Borç Artışı (+)			191.084,61	
15- Satıcılar Borç Azalışı (-)			191.084,61	
16- Olağandışı Gider ve Zararlar (-)			1.769,00	
a- Önceki Dönem Gider ve Zararları		1.769,00		
17- Karşılık Giderleri			17.171,70	
D- DÖNEM SONU NAKİT MEVCUDU (A + B - C)				14.272.639,43
1- Banka			14.272.639,43	
2- Sanal Pos			0,00	
E- NAKİT ARTIŞ VEYA AZALIŞI (B - C)				3.062.505,61

V.PULU

VEKALET PULU ve STAJ KREDİSİ
01.01.2011 - 31.12.2011 DÖNEMİ
AYRINTILI GELİR TABLOSU

A- BRÜT SATIŞLAR		19.589.115,27
1- Vekalet Pulu Satışları 1/2 Gelirleri	19.589.115,27	
B- SATIŞ İNDİRİMLERİ (-)		196.643,81
1- Satıştan İadeler (-)	196.643,81	
NET SATIŞLAR		19.392.471,46
C- SATIŞLARIN MALİYETİ (-)		73.411,53
1- Vekalet Pulu Maliyetleri	73.411,53	
BRÜT SATIŞ KARI		19.319.059,93
E- FAALİYET GİDERLERİ (-)		1.383.791,46
1- Genel Yönetim Giderleri	1.383.791,46	
FAALİYET KARI VEYA ZARARI		17.935.268,47
F- DİĞER FAAL. OLAĞAN GELİR VE KÂRLAR		871.732,14
1- Faiz Gelirleri	851.430,12	
2- Komisyon Gelirleri	20.302,02	
G- DİĞER FAAL. OLAĞAN GİDER VE ZARARLAR (-)		22.312,24
1- Kambiyo Zararları	0,00	
2- İmha Edilen Pullar Karşılığı	0,00	
3- Komisyon Giderleri	22.312,24	
OLAĞAN KÂR VEYA ZARAR		18.784.688,37
I- OLAĞANDIŞI GELİR VE KÂRLAR		6.197,16
1- Diğer Olağan Dışı Gelir ve Karlar	6.197,16	
J- OLAĞANDIŞI GİDER VE ZARARLAR (-)		29.351,85
1- Diğer Olağan Dışı Gider ve Zararlar (-)	29.351,85	
DÖNEM GELİR / GİDER FARKI		18.761.533,68

VEKALET PULU ve STAJ KREDİSİ
01.01.2011 – 31.12.2011 DÖNEMİ
GELİR TABLOSU AÇIKLAMALARI

A-) BRÜT SATIŞLAR

1-) **Vekalet Pulu Satışları** : 01.01.2011 – 31.12.2011 tarihleri arasında Vekalet Pulu satışları ½ tutarı 19.589.115,27 TL olarak gerçekleşmiştir.

B-) SATIŞ İNDİRİMLERİ

1-) **Satıştan İadeler** : Bu dönemde önceki döneme ilişkin satılan pullardan iade alınan pulların ½ tutarı 196.643,81 TL 'dır.

C-) SATIŞLARIN MALİYETİ

1-) **Vekalet Pulu Maliyetleri** : Bu dönemde vekalet pulu ve staj kredisi gelirlerine neden olan pul maliyetlerinin ½ tutarı 73.411,53 TL 'dır.

E-) FAALİYET GİDERLERİ

1-) **Genel Yönetim Giderleri** : Bu dönemde yapılmış genel yönetim gideri çeşitleri ve tutarları aşağıda gösterilmiştir.

Kurul Giderleri	80.740,55 TL
Personel Giderleri	457.307,59 TL
Dışarıdan Sağlanan Fayda ve Hizmetler (Haberleşme, Posta, Elektrik, Su, Gaz, Basılı Evrak, Kargo ve Ulaşım, Müşavirlik Hizm. vs.)	419.059,22 TL
Büro Giderleri (Kırtasiye, Temizlik, Bakım-Onarım vs.)	397.217,62 TL
Çeşitli Giderler (Araç Giderleri, Eğitim Kültür, Bağış, Kira vs.)	1.839,98 TL
Vergi, Resim ve Harçlar	912,50 TL
Terkin Edilen Kredileri	26.714,00 TL
TOPLAM	1.383.791,46 TL

V.PULU

F-) DİĞER FAAL.OLAĞAN GELİR VE KÂRLAR

1-) Faiz Gelirleri : Bu dönemde net 851.430,12 TL faiz geliri tahakkuk etmiştir.

2-) Komisyon Gelirleri : www.barobirlik.org.tr internet sitemiz üzerinden sanal pos yardımıyla yapılan Staj kredi tahsilatlarına banka tarafından yapılan taksitlendirme işlemi için alınacak komisyon stajyerden tahsil edilerek bankaya ödenmektedir. Bu türden gelirlerimiz bilanço tarihi itibarıyla 20.302,02 TL 'dır.

G-) DİĞER OLAĞAN GİDER VE ZARARLAR

3-) Komisyon Giderleri : www.barobirlik.org.tr internet sitemiz üzerinden sanal pos yardımıyla yapılan Staj kredi tahsilatlarına banka tarafından yapılan taksitlendirme işlemi için alınacak komisyon stajyerden tahsil edilerek bankaya ödenmektedir. Bu türden giderlerimiz bilanço tarihi itibarıyla 22.312,24 TL 'dır.

I-) OLAĞANDIŞI GELİR VE KÂRLAR

1-) Diğer Olağan Dışı Gelir ve Kârlar : Bu kalemden görülen 6.197,16 TL 'lik tutar, kaynağı tespit edilemeyen banka havalesi ile sahte pul davası nedeniyle yatırılan pul bedeli ½ tutarıdır.

J-) OLAĞANDIŞI GİDER VE ZARARLAR : Vekalet Pulu ve Staj Kredisi çalışmalarında kullanılmak üzere satın alınarak bilançonun haklar kalemine kaydedilen 29.351,85 TL alış bedeli olan staj kredi yazılımının ihtiyaçlarımıza cevap verememesi ve hurda değerinin olmaması nedeniyle hesaplarımıza gider olarak kaydedilmiştir.


Dönem olumlu gelir / gider farkı 18.761.533,68 TL olarak gerçekleşmiştir.

Not : 1-) Bu dönemde 29.879,52 TL tutarında Staj kredi takip programı alımı yapılmış, 6.173.400,00 TL Stajyer Kredisi verilmiş⁸, 26.714,00 TL tutarında kredi terkin edilmiş ve 6.161.786,46 TL tutarında Stajyer kredi iadesi gerçekleşmiş olup⁹, bu tutarlar (Tek Düzen Muhasebe Sisteminin yapısı gereği; gider değil bir alacak ve varlık niteliğinde olduklarından) dönem gelir / gider farkını etkilememiş, ancak 2011 yılı nakit akım tablosunda gösterilmiş ve dağıtımına esas kesin hesabın¹⁰ tespitinde dikkate alınmıştır.

2-) 1136 sayılı Avukatlık Kanunu 'nun 27. maddesi gereğince düzenlenen T.B.B.Staj Kredi Yönetmeliğinin “Kredilerden Arta Kalan Miktarın Kullanımı” bölümünün Dağıtım Esasları başlıklı 23. maddesi gereğince vekalet pulu 2011 yılı gelirlerinden¹¹;

Türkiye Barolar Birliği payı olarak 4.687.348,09 TL,

Barolar payı¹² olarak 14.062.044,45 TL tahakkuk etmiştir.



⁸ Yıllar itibariyle staj kredi gönderimleri ek-1 tabloda sunulmuştur.

⁹ Yıllar itibariyle staj kredi iadeleri ek-2 tabloda sunulmuştur.

¹⁰ 2011 Yılı Kesin hesabı ek-4 tabloda sunulmuştur.

¹¹ 2011 Yılı Vekalet Pulu Satışı Netice Hesabı ek-4a tabloda sunulmuştur.

¹² Baro bazında dağıtımlar ek-4b tabloda sunulmuştur.

VEKALET PULU ve STAJ KREDİSİ
01.01.2011 - 31.12.2011 DÖNEMİ
NAKİT AKIM TABLOSU

A- DÖNEM BAŞI NAKİT MEVCUDU			18.960.824,44	18.960.824,44
1- Banka			18.960.824,44	
B- DÖNEM İÇİ NAKİT GİRİŞLERİ				28.394.774,36
1- Satışlardan Elde Edilen Nakit			19.392.471,46	
a- Net Satışlar		19.392.471,46		
aa- Brüt Satışlar (+)	19.589.115,27			
ab- Satıştan İadeler (-)	196.643,81			
2- T.B.B. 'den Alacaklar Azalışı (+)			779.886,00	
3- T.B.B. 'den Alacaklar Artışı (-)			779.886,00	
4- S.Y.D.F. 'den Alacaklar Azalışı (+)			5.216.086,84	
5- S.Y.D.F. 'den Alacaklar Artışı (-)			5.138.299,94	
6- C.M.K'DAN Alacaklar Azalışı (+)			2.285,00	
7- C.M.K'DAN Alacaklar Artışı (-)			2.285,00	
8- T.B.B. İktisadi İşletmesinden Alacaklar Azalışı (+)			28.398,00	
9- T.B.B. İktisadi İşletmesinden Alacaklar Artışı (-)			28.398,00	
10- Diğer Faaliyetlerden Gelirler			851.430,12	
a- Faiz Gelirleri		851.430,12		
aa- Banka Faiz Gelirleri (+)	836.274,95			
ab- Staj Kredisi Faiz Gelirleri (+)	15.155,17			
11- Komisyon Gelirleri (+)			20.302,02	
12- Komisyon Giderleri (-)			22.312,24	
13- Diğer Faaliyetlerden Olağan Gelir ve Karlar			6.197,16	
14- Pul İade Boğları Artışı (+)			393.013,58	
15- Pul İade Boğları Azalışı (-)			393.013,58	
16- Diğer Nakit Girişleri (+)			1.023.936,63	
17- Diğer Nakit Çıkışları (-)			955.037,69	
C- DÖNEM İÇİ NAKİT ÇIKIŞLARI				28.145.464,98
1- Pul Maliyetlerinden Kaynaklanan Nakit Çıkışları			167.574,16	
a- Satışların Maliyeti (+)		73.411,53		
b- Stoklardaki Artışlar (+)		167.574,16		
c- Stoklardaki Azalışlar (-)		73.411,53		
2- Faaliyet Giderleri			20.986.213,60	
a- Genel Yönetim Giderleri		1.383.791,46		
b- T.B.B.Pul Dağıtım Payı		4.904.380,66		
c- Barolar Pul Dağıtım Payı		14.713.141,94		
d- Stajyer Kredi Gön timerleri (+)		6.173.400,00		
e- Stajyer Kredi İadeleri (-)		6.161.786,46		
f- Terkin Edilen Stajyer Kredileri (-)		26.714,00		
3- T.B.B.Borç Azalışları (+)			11.354.321,41	
a- Cari Gider Azalışları		1.737.053,35		
b- Kesenek Borcu Azalışları		2.060.335,20		
c- Ölüm Aidatı Azalışları		1.030.167,60		
d- Pul Dağıtım Payı T.B.B.Hissesi Azalışları		4.904.380,66		
e- Diğer		166,20		
f- V.Pulu GSS Payı		1.622.218,40		
4- T.B.B.Borç Artışları (-)			11.382.802,53	
a- Cari Gider Artışları		1.762.566,67		
b- Kesenek Borcu Artışları		2.060.335,20		
c- Ölüm Aidatı Artışları		1.030.167,60		
d- Pul Dağıtım Payı T.B.B.Hissesi Artışları		4.904.380,66		
e- Diğer		166,20		
f- V.Pulu GSS Payı		1.625.186,20		
5- S.Y.D.F. Borç Azalışları (+)			19.953.160,51	
6- S.Y.D.F. Borç Artışları (-)			19.749.216,69	
7- TBB İktisadi İşletmesi Borç Azalışları (+)			224.623,33	
8- TBB İktisadi İşletmesi Borç Artışları (-)			224.623,33	
9- T.B.B.Avans Artışı (-)			11.347.035,00	
10- T.B.B.Avans Azalışı (+)			4.560.700,00	
11- Demirbaş Alımları (+)			0,00	
12- Haklar			29.879,52	
13- Satıcılar Borç Artışı (+)			212.237,02	
14- Satıcılar Borç Azalışı (-)			212.237,02	
15- Sipariş Avansları Artışı (+)			46.298,51	
16- Sipariş Avansları Azalışı (-)			46.298,51	
D- DÖNEM SONU NAKİT MEVCUDU (A + B - C)				11.210.133,82
1- Banka			11.203.410,06	
2- Sanal Pos			6.723,76	
E- NAKİT ARTIŞ VEYA AZALIŞI (B - C)				-7.750.690,62

**BAŞLANGIÇ (2002) - 31.03.2013
STAJ KREDİ GÖNDERİMLERİ TABLOSU**

YILLAR	STAJYER ADEDİ	KREDİ TUTARI
2002	3.848	2.786.200,00
2003	3.158	4.549.400,00
2004	3.079	7.719.250,00
2005	1.490	7.275.550,00
2006	1.028	3.694.750,00
2007	909	2.666.000,00
2008	707	2.119.700,00
2009	852	2.781.900,00
2010	892	3.772.850,00
2011	1.247	6.173.400,00
2012	1.214	8.392.100,00
2013 (31.03.2013)	319	1.950.500,00
TOPLAM	18.743	53.881.600,00

NOT : Tablodaki stajyer adedi ilgili yıllarda ilk kez kredi alan stajyeri içermektedir. Tutarlar ise önceki devrederek gelen kredi taksitlerini de kapsamaktadır.

V.PULU

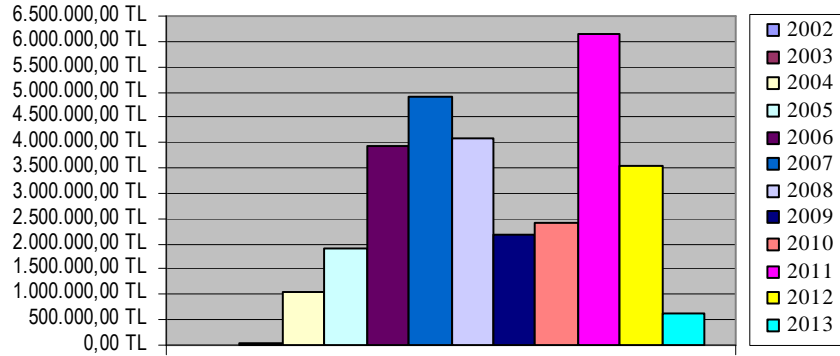
EK - 1

BAŞLANGIÇ (2002) - 31.03.2013

STAJ KREDİ İADELERİ TABLOSU

YILLAR	KREDİ TUTARI	ARTIŞ TUTARI	ARTIŞ ORANI
2002	0,00	0,00	
2003	24.081,88	24.081,88	
2004	1.042.680,81	1.018.598,93	
2005	1.917.861,21	875.180,40	0,84
2006	3.925.950,72	2.008.089,51	1,05
2007	4.902.535,26	976.584,54	0,25
2008	4.082.761,92	-819.773,34	-0,17
2009	2.178.327,08	-1.904.434,84	-0,47
2010	2.398.760,30	220.433,22	0,10
2011	6.161.786,46	3.763.026,16	1,57
2012	3.545.802,30	-2.615.984,16	-0,42
2013 (31.03.2013)	612.328,92	-2.933.473,38	-0,83
TOPLAM	30.792.876,86		

STAJYER KREDİ İADELERİ GRAFİĞİ



EK - 2

VEKALET PULU ve STAJ KREDİSİ
01.01.2012 - 31.12.2012 DÖNEMİ
KESİN HESABI

A- BRÜT SATIŞLAR		23.523.165,45
1- Vekalet Pulu Satışları 1/2 Gelirleri	23.523.165,45	
B- SATIŞ İNDİRİMLERİ (-)		57.682,46
1- Satıştan İndeler (-)	57.682,46	
NET SATIŞLAR		23.465.482,99
C- SATIŞLARIN MALİYETİ (-)		85.023,25
1- Vekalet Pulu Maliyetleri	85.023,25	
BRÜT SATIŞ KARI		23.380.459,74
E- FAALİYET GİDERLERİ (-)		1.551.900,74
1- Genel Yönetim Giderleri	1.551.900,74	
FAALİYET KARI VEYA ZARARI		21.828.559,00
F- DİĞER FAAL. OLAĞAN GELİR VE KÂRLAR		896.396,35
1- Faiz Gelirleri	872.612,67	
2- Komisyon Gelirleri	23.783,68	
G- DİĞER FAAL. OLAĞAN GİDER VE ZARARLAR (-)		41.227,67
1- Kambiyo Zararları	0,00	
2- İmha Edilen Pullar Karşılığı	17.171,70	
3- Komisyon Giderleri	24.055,97	
OLAĞAN KÂR VEYA ZARAR		22.683.727,68
I- OLAĞANDIŞI GELİR VE KÂRLAR		163,84
1- Diğer Olağan Dışı Gelir ve Karlar	163,84	
J- OLAĞANDIŞI GİDER VE ZARARLAR (-)		1.769,00
1- Önceki Dönem Gider ve Zararları (-)	1.769,00	
DÖNEM GELİR / GİDER FARKI		22.682.122,52
I- Stajyer Kredileri (-)	8.392.100,00	
II- Demirbaş Alımları (-)	0,00	
III- Stajyer Kredi Takip Programı ve Diğer Haklar (-)	48.922,80	
IV- Stajyer Kredi Takip Programı ve Diğer Haklar (+)	0,00	
V- Stajyer Kredi İndeleri (+)	3.545.802,30	
31.12.2012 KESİN HESAP		17.786.902,02

V.PULU

EK - 3

**2012 YILI VEKALET PULU SATIŐI
NETİCE HESABI TABLOSU**

VEKALET PULU SATIŐI NETİCE HESABI	17.786.902,02 TL
T.BAROLAR BİRLİĐİNİN PAYI	4.446.725,51 TL
BAROLARA EŐİT DAĐITIM	5.336.070,61 TL
HER BİR BAROYA EŐİT DAĐITIMDAN DÜŐEN PAY	68.411,16 TL
AVUKAT SAYISINA GÖRE BAROLARA DÜŐEN PAY	8.004.105,91 TL
TOPLAM AVUKAT SAYISI	78.179
1 AVUKATA DÜŐEN PAY	102,38 TL

EK – 3a

2012 YILI STAJ KREDİ YÖNETMELİĞİ
23.MADDESİ GEREĞİNCE YAPILAN PUL DAĞITIM PAYLARI TABLOSU

BARO İSMİ	AVUKAT SAYISI	% 30 EŞİT DAĞITIM (1)	AV.SAYISINA GÖRE DAĞITIM (2)	TOPLAM DAĞITIM (1 + 2)
ADANA BAROSU	1.797	68.411,16 TL	183.980,08 TL	252.391,24 TL
ADİYAMAN BAROSU	198	68.411,16 TL	20.271,59 TL	88.682,75 TL
AFYONKARAHİSAR BAROSU	325	68.411,16 TL	33.274,08 TL	101.685,24 TL
AĞRI BAROSU	84	68.411,16 TL	8.600,07 TL	77.011,23 TL
AMASYA BAROSU	153	68.411,16 TL	15.664,41 TL	84.075,57 TL
ANKARA BAROSU	11.189	68.411,16 TL	1.145.549,84 TL	1.213.961,00 TL
ANTALYA BAROSU	2.751	68.411,16 TL	281.652,30 TL	350.063,46 TL
ARTVİN BAROSU	74	68.411,16 TL	7.576,25 TL	75.987,41 TL
AYDIN BAROSU	852	68.411,16 TL	87.229,28 TL	155.640,44 TL
BALIKESİR BAROSU	804	68.411,16 TL	82.314,96 TL	150.726,12 TL
BİLECİK BAROSU	76	68.411,16 TL	7.781,02 TL	76.192,18 TL
BİNGÖL BAROSU	82	68.411,16 TL	8.395,31 TL	76.806,47 TL
BİTLİS BAROSU	53	68.411,16 TL	5.426,23 TL	73.837,39 TL
BOLU BAROSU	137	68.411,16 TL	14.026,31 TL	82.437,47 TL
BURDUR BAROSU	159	68.411,16 TL	16.278,70 TL	84.689,86 TL
BURSA BAROSU	2.066	68.411,16 TL	211.520,78 TL	279.931,94 TL
ÇANAKKALE BAROSU	314	68.411,16 TL	32.147,88 TL	100.559,04 TL
ÇANKIRI BAROSU	69	68.411,16 TL	7.064,34 TL	75.475,50 TL
ÇORUM BAROSU	284	68.411,16 TL	29.076,43 TL	97.487,59 TL
DENİZLİ BAROSU	810	68.411,16 TL	82.929,25 TL	151.340,41 TL
DİYARBAKIR BAROSU	771	68.411,16 TL	78.936,36 TL	147.347,52 TL
EDİRNE BAROSU	277	68.411,16 TL	28.359,76 TL	96.770,92 TL
ELAZIĞ BAROSU	303	68.411,16 TL	31.021,68 TL	99.432,84 TL
ERZİNCAN BAROSU	95	68.411,16 TL	9.726,27 TL	78.137,43 TL
ERZURUM BAROSU	296	68.411,16 TL	30.305,01 TL	98.716,17 TL

V.PULU

EK - 3b

./...

2012 YILI STAJ KREDİ YÖNETMELİĞİ
23.MADDESİ GEREĞİNCE YAPILAN PUL DAĞITIM PAYLARI TABLOSU

BARO İSMİ	AVUKAT SAYISI	% 30 EŞİT DAĞITIM (1)	AV.SAYISINA GÖRE DAĞITIM (2)	TOPLAM DAĞITIM (1 + 2)
ESKİŞEHİR BAROSU	722	68.411,16 TL	73.919,65 TL	142.330,81 TL
GAZİANTEP BAROSU	1.002	68.411,16 TL	102.586,55 TL	170.997,71 TL
GİRESUN BAROSU	212	68.411,16 TL	21.704,94 TL	90.116,10 TL
GÜMÜŞHANE BAROSU	47	68.411,16 TL	4.811,94 TL	73.223,10 TL
HAKKARİ BAROSU	70	68.411,16 TL	7.166,73 TL	75.577,89 TL
HATAY BAROSU	811	68.411,16 TL	83.031,63 TL	151.442,79 TL
ISPARTA BAROSU	259	68.411,16 TL	26.516,88 TL	94.928,04 TL
MERSİN BAROSU	1.381	68.411,16 TL	141.389,25 TL	209.800,41 TL
İSTANBUL BAROSU	29.754	68.411,16 TL	3.046.267,76 TL	3.114.678,92 TL
İZMİR BAROSU	6.215	68.411,16 TL	636.302,82 TL	704.713,98 TL
KARS BAROSU	111	68.411,16 TL	11.364,38 TL	79.775,54 TL
KASTAMONU BAROSU	159	68.411,16 TL	16.278,70 TL	84.689,86 TL
KAYSERİ BAROSU	988	68.411,16 TL	101.153,21 TL	169.564,37 TL
KIRKLARELİ BAROSU	185	68.411,16 TL	18.940,63 TL	87.351,79 TL
KIRŞEHİR BAROSU	111	68.411,16 TL	11.364,38 TL	79.775,54 TL
KOCAELİ BAROSU	1.000	68.411,16 TL	102.381,79 TL	170.792,95 TL
KONYA BAROSU	1.614	68.411,16 TL	165.244,21 TL	233.655,37 TL
KÜTAHYA BAROSU	253	68.411,16 TL	25.902,59 TL	94.313,75 TL
MALATYA BAROSU	419	68.411,16 TL	42.897,97 TL	111.309,13 TL
MANİSA BAROSU	700	68.411,16 TL	71.667,25 TL	140.078,41 TL
K.MARAŞ BAROSU	388	68.411,16 TL	39.724,13 TL	108.135,29 TL
MARDİN BAROSU	205	68.411,16 TL	20.988,27 TL	89.399,43 TL
MUĞLA BAROSU	973	68.411,16 TL	99.617,48 TL	168.028,64 TL
MUŞ BAROSU	62	68.411,16 TL	6.347,67 TL	74.758,83 TL
NEVŞEHİR BAROSU	165	68.411,16 TL	16.893,00 TL	85.304,16 TL

EK – 3b

./...

2012 YILI STAJ KREDİ YÖNETMELİĞİ
23.MADDESİ GEREĞİNCE YAPILAN PUL DAĞITIM PAYLARI TABLOSU

BARO İSMİ	AVUKAT SAYISI	% 30 EŞİT DAĞITIM (1)	AV.SAYISINA GÖRE DAĞITIM (2)	TOPLAM DAĞITIM (1 + 2)
NİĞDE BAROSU	120	68.411,16 TL	12.285,81 TL	80.696,97 TL
ORDU BAROSU	265	68.411,16 TL	27.131,17 TL	95.542,33 TL
RİZE BAROSU	91	68.411,16 TL	9.316,74 TL	77.727,90 TL
SAKARYA BAROSU	412	68.411,16 TL	42.181,30 TL	110.592,46 TL
SAMSUN BAROSU	772	68.411,16 TL	79.038,74 TL	147.449,90 TL
ŞİİRT BAROSU	47	68.411,16 TL	4.811,94 TL	73.223,10 TL
ŞİNOP BAROSU	73	68.411,16 TL	7.473,87 TL	75.885,03 TL
ŞİVAS BAROSU	337	68.411,16 TL	34.502,66 TL	102.913,82 TL
TEKİRDAĞ BAROSU	513	68.411,16 TL	52.521,86 TL	120.933,02 TL
TOKAT BAROSU	277	68.411,16 TL	28.359,76 TL	96.770,92 TL
TRABZON BAROSU	383	68.411,16 TL	39.212,23 TL	107.623,39 TL
TUNCELİ BAROSU	41	68.411,16 TL	4.197,65 TL	72.608,81 TL
ŞANLIURFA BAROSU	510	68.411,16 TL	52.214,71 TL	120.625,87 TL
UŞAK BAROSU	244	68.411,16 TL	24.981,16 TL	93.392,32 TL
VAN BAROSU	243	68.411,16 TL	24.878,77 TL	93.289,93 TL
YOZGAT BAROSU	145	68.411,16 TL	14.845,36 TL	83.256,52 TL
ZONGULDAK BAROSU	407	68.411,16 TL	41.669,39 TL	110.080,55 TL
AKSARAY BAROSU	189	68.411,16 TL	19.350,16 TL	87.761,32 TL
KARAMAN BAROSU	116	68.411,16 TL	11.876,29 TL	80.287,45 TL
KIRIKKALE BAROSU	150	68.411,16 TL	15.357,27 TL	83.768,43 TL
BATMAN BAROSU	213	68.411,16 TL	21.807,32 TL	90.218,48 TL
ŞIRNAK BAROSU	97	68.411,16 TL	9.931,03 TL	78.342,19 TL
BARTIN BAROSU	67	68.411,16 TL	6.859,58 TL	75.270,74 TL
İĞDIR BAROSU	69	68.411,16 TL	7.064,34 TL	75.475,50 TL
YALOVA BAROSU	121	68.411,16 TL	12.388,20 TL	80.799,36 TL
KARABÜK BAROSU	116	68.411,16 TL	11.876,29 TL	80.287,45 TL
OSMANİYE BAROSU	200	68.411,16 TL	20.476,36 TL	88.887,52 TL
DÜZCE BAROSU	136	68.411,16 TL	13.923,92 TL	82.335,08 TL
TOPLAM	78.179	5.336.070,48 TL	8.004.105,88 TL	13.340.176,36 TL

V.PULU

EK – 3b

VEKALET PULU ve STAJ KREDİSİ
01.01.2011 - 31.12.2011 DÖNEMİ
KESİN HESABI

A- BRÜT SATIŞLAR		19.589.115,27
1- Vekalet Pulu Satışları 1/2 Gelirleri	19.589.115,27	
B- SATIŞ İNDİRİMLERİ (-)		196.643,81
1- Satıştan İadeler (-)	196.643,81	
NET SATIŞLAR		19.392.471,46
C- SATIŞLARIN MALİYETİ (-)		73.411,53
1- Vekalet Pulu Maliyetleri	73.411,53	
BRÜT SATIŞ KARI		19.319.059,93
E- FAALİYET GİDERLERİ (-)		1.383.791,46
1- Genel Yönetim Giderleri	1.383.791,46	
FAALİYET KARI VEYA ZARARI		17.935.268,47
F- DİĞER FAAL. OLAĞAN GELİR VE KÂRLAR		871.732,14
1- Faiz Gelirleri	851.430,12	
2- Komisyon Gelirleri	20.302,02	
G- DİĞER FAAL. OLAĞAN GİDER VE ZARARLAR (-)		22.312,24
1- Kambiyo Zararları	0,00	
2- İmha Edilen Pullar Karşılığı	0,00	
3- Komisyon Giderleri	22.312,24	
OLAĞAN KÂR VEYA ZARAR		18.784.688,37
I- OLAĞANDIŞI GELİR VE KÂRLAR		6.197,16
1- Diğer Olağan Dışı Gelir ve Karlar	6.197,16	
J- OLAĞANDIŞI GİDER VE ZARARLAR (-)		29.351,85
1- Diğer Olağan Dışı Gider ve Zararlar (-)	29.351,85	
DÖNEM GELİR / GİDER FARKI		18.761.533,68
I- Stajyer Kredileri (-)		6.173.400,00
II- Demirbaş Alımları (-)		0,00
III- Stajyer Kredi Takip Programı ve Diğer Haklar (-)		29.879,52
IV- Stajyer Kredi Takip Programı ve Diğer Haklar (+)		29.351,75
V- Stajyer Kredi İadeleri (+)		6.161.786,46
31.12.2011 KESİN HESAP		18.749.392,37

EK - 4

**2011 YILI VEKALET PULU SATIŐI
NETİCE HESABI TABLOSU**

VEKALET PULU SATIŐI NETİCE HESABI	18.749.392,37 TL
T.BAROLAR BİRLİĐİNİN PAYI	4.687.348,09 TL
BAROLARA EŐİT DAĐITIM	5.624.817,71 TL
HER BİR BAROYA EŐİT DAĐITIMDAN DÜŐEN PAY	72.113,05 TL
AVUKAT SAYISINA GÖRE BAROLARA DÜŐEN PAY	8.437.226,57 TL
TOPLAM AVUKAT SAYISI	74.492
1 AVUKATA DÜŐEN PAY	113,26 TL

V.PULU

EK – 4a

2011 YILI STAJ KREDİ YÖNETMELİĞİ
23.MADDESİ GEREĞİNCE YAPILAN PUL DAĞITIM PAYLARI TABLOSU

BARO İSMİ	AVUKAT SAYISI	% 30 EŞİT DAĞITIM (1)	AV.SAYISINA GÖRE DAĞITIM (2)	TOPLAM DAĞITIM (1 + 2)
ADANA BAROSU	1.678	72.113,05 TL	190.056,20 TL	262.169,25 TL
ADIYAMAN BAROSU	196	72.113,05 TL	22.199,65 TL	94.312,70 TL
AFYONKARAHİSAR BAROSU	311	72.113,05 TL	35.224,96 TL	107.338,01 TL
AĞRI BAROSU	81	72.113,05 TL	9.174,35 TL	81.287,40 TL
AMASYA BAROSU	146	72.113,05 TL	16.536,47 TL	88.649,52 TL
ANKARA BAROSU	10.622	72.113,05 TL	1.203.085,17 TL	1.275.198,22 TL
ANTALYA BAROSU	2.599	72.113,05 TL	294.371,90 TL	366.484,95 TL
ARTVİN BAROSU	72	72.113,05 TL	8.154,97 TL	80.268,02 TL
AYDIN BAROSU	832	72.113,05 TL	94.235,25 TL	166.348,30 TL
BALIKESİR BAROSU	777	72.113,05 TL	88.005,76 TL	160.118,81 TL
BİLEÇİK BAROSU	72	72.113,05 TL	8.154,97 TL	80.268,02 TL
BİNGÖL BAROSU	76	72.113,05 TL	8.608,03 TL	80.721,08 TL
BİTLİS BAROSU	47	72.113,05 TL	5.323,39 TL	77.436,44 TL
BOLU BAROSU	132	72.113,05 TL	14.950,79 TL	87.063,84 TL
BURDUR BAROSU	148	72.113,05 TL	16.763,00 TL	88.876,05 TL
BURSA BAROSU	1.970	72.113,05 TL	223.129,15 TL	295.242,20 TL
ÇANAKKALE BAROSU	300	72.113,05 TL	33.979,06 TL	106.092,11 TL
ÇANKIRI BAROSU	65	72.113,05 TL	7.362,13 TL	79.475,18 TL
ÇORUM BAROSU	274	72.113,05 TL	31.034,21 TL	103.147,26 TL
DENİZLİ BAROSU	782	72.113,05 TL	88.572,08 TL	160.685,13 TL
DİYARBAKIR BAROSU	718	72.113,05 TL	81.323,21 TL	153.436,26 TL
EDİRNE BAROSU	264	72.113,05 TL	29.901,57 TL	102.014,62 TL
ELAZIĞ BAROSU	298	72.113,05 TL	33.752,53 TL	105.865,58 TL
ERZİNCAN BAROSU	91	72.113,05 TL	10.306,98 TL	82.420,03 TL
ERZURUM BAROSU	281	72.113,05 TL	31.827,05 TL	103.940,10 TL

EK – 4b

. / . .

2011 YILI STAJ KREDİ YÖNETMELİĞİ
23.MADDESİ GEREĞİNCE YAPILAN PUL DAĞITIM PAYLARI TABLOSU

BARO İSMİ	AVUKAT SAYISI	% 30 EŞİT DAĞITIM (1)	AV.SAYISINA GÖRE DAĞITIM (2)	TOPLAM DAĞITIM (1 + 2)
ESKİŞEHİR BAROSU	658	72.113,05 TL	74.527,40 TL	146.640,45 TL
GAZİANTEP BAROSU	948	72.113,05 TL	107.373,82 TL	179.486,87 TL
GİRESUN BAROSU	208	72.113,05 TL	23.558,81 TL	95.671,86 TL
GÜMÜŞHANE BAROSU	41	72.113,05 TL	4.643,80 TL	76.756,85 TL
HAKKARİ BAROSU	61	72.113,05 TL	6.909,08 TL	79.022,13 TL
HATAY BAROSU	767	72.113,05 TL	86.873,12 TL	158.986,17 TL
ISPARTA BAROSU	251	72.113,05 TL	28.429,14 TL	100.542,19 TL
MERSİN BAROSU	1.323	72.113,05 TL	149.847,64 TL	221.960,69 TL
İSTANBUL BAROSU	28.267	72.113,05 TL	3.201.620,09 TL	3.273.733,14 TL
İZMİR BAROSU	6.080	72.113,05 TL	688.642,24 TL	760.755,29 TL
KARS BAROSU	112	72.113,05 TL	12.685,51 TL	84.798,56 TL
KASTAMONU BAROSU	154	72.113,05 TL	17.442,58 TL	89.555,63 TL
KAYSERİ BAROSU	925	72.113,05 TL	104.768,76 TL	176.881,81 TL
KIRKLARELİ BAROSU	182	72.113,05 TL	20.613,96 TL	92.727,01 TL
KIRŞEHİR BAROSU	109	72.113,05 TL	12.345,72 TL	84.458,77 TL
KOCAELİ BAROSU	924	72.113,05 TL	104.655,50 TL	176.768,55 TL
KONYA BAROSU	1.572	72.113,05 TL	178.050,26 TL	250.163,31 TL
KÜTAHYA BAROSU	263	72.113,05 TL	29.788,31 TL	101.901,36 TL
MALATYA BAROSU	399	72.113,05 TL	45.192,15 TL	117.305,20 TL
MANİSA BAROSU	686	72.113,05 TL	77.698,78 TL	149.811,83 TL
K.MARAŞ BAROSU	387	72.113,05 TL	43.832,98 TL	115.946,03 TL
MARDİN BAROSU	183	72.113,05 TL	20.727,23 TL	92.840,28 TL
MUĞLA BAROSU	937	72.113,05 TL	106.127,92 TL	178.240,97 TL
MUŞ BAROSU	56	72.113,05 TL	6.342,76 TL	78.455,81 TL
NEVŞEHİR BAROSU	164	72.113,05 TL	18.575,22 TL	90.688,27 TL

V.PULU

EK – 4b

./..

2011 YILI STAJ KREDİ YÖNETMELİĞİ
23.MADDESİ GEREĞİNCE YAPILAN PUL DAĞITIM PAYLARI TABLOSU

BARO İSMİ	AVUKAT SAYISI	% 30 EŞİT DAĞITIM (1)	AV.SAYISINA GÖRE DAĞITIM (2)	TOPLAM DAĞITIM (1 + 2)
NİĞDE BAROSU	114	72.113,05 TL	12.912,04 TL	85.025,09 TL
ORDU BAROSU	251	72.113,05 TL	28.429,14 TL	100.542,19 TL
RİZE BAROSU	87	72.113,05 TL	9.853,93 TL	81.966,98 TL
SAKARYA BAROSU	386	72.113,05 TL	43.719,72 TL	115.832,77 TL
SAMSUN BAROSU	720	72.113,05 TL	81.549,74 TL	153.662,79 TL
ŞİİRT BAROSU	41	72.113,05 TL	4.643,80 TL	76.756,85 TL
SİNOP BAROSU	74	72.113,05 TL	8.381,50 TL	80.494,55 TL
SİVAS BAROSU	318	72.113,05 TL	36.017,80 TL	108.130,85 TL
TEKİRDAĞ BAROSU	493	72.113,05 TL	55.838,92 TL	127.951,97 TL
TOKAT BAROSU	275	72.113,05 TL	31.147,47 TL	103.260,52 TL
TRABZON BAROSU	365	72.113,05 TL	41.341,19 TL	113.454,24 TL
TUNCELİ BAROSU	37	72.113,05 TL	4.190,75 TL	76.303,80 TL
ŞANLIURFA BAROSU	444	72.113,05 TL	50.289,01 TL	122.402,06 TL
UŞAK BAROSU	226	72.113,05 TL	25.597,56 TL	97.710,61 TL
VAN BAROSU	243	72.113,05 TL	27.523,04 TL	99.636,09 TL
YOZGAT BAROSU	146	72.113,05 TL	16.536,47 TL	88.649,52 TL
ZONGULDAK BAROSU	406	72.113,05 TL	45.984,99 TL	118.098,04 TL
AKSARAY BAROSU	181	72.113,05 TL	20.500,70 TL	92.613,75 TL
KARAMAN BAROSU	110	72.113,05 TL	12.458,99 TL	84.572,04 TL
KIRIKKALE BAROSU	142	72.113,05 TL	16.083,42 TL	88.196,47 TL
BATMAN BAROSU	191	72.113,05 TL	21.633,33 TL	93.746,38 TL
ŞIRNAK BAROSU	84	72.113,05 TL	9.514,14 TL	81.627,19 TL
BARTIN BAROSU	66	72.113,05 TL	7.475,39 TL	79.588,44 TL
İĞDIR BAROSU	60	72.113,05 TL	6.795,81 TL	78.908,86 TL
YALOVA BAROSU	122	72.113,05 TL	13.818,15 TL	85.931,20 TL
KARABÜK BAROSU	109	72.113,05 TL	12.345,72 TL	84.458,77 TL
OSMANİYE BAROSU	183	72.113,05 TL	20.727,23 TL	92.840,28 TL
DÜZCE BAROSU	129	72.113,05 TL	14.610,99 TL	86.724,04 TL
TOPLAM	74.492	5.624.817,90 TL	8.437.226,55 TL	14.062.044,45 TL

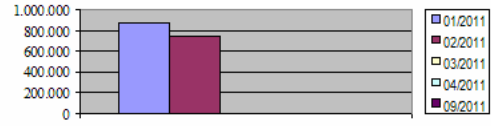
EK – 4b

DÖNEMLER İTİBARIYLA PUL SATIŞLARI VE GRAFİKLERİ

4,35 TL PULLAR

	Adet	Tutar
01/2011	875.000	3.806.250,00 TL
02/2011	742.134	3.228.282,90 TL
03/2011	966	4.210,80 TL
04/2011	200	870,00 TL
09/2011	600	2.610,00 TL
TOPLAM	1.618.900	7.042.223,70 TL

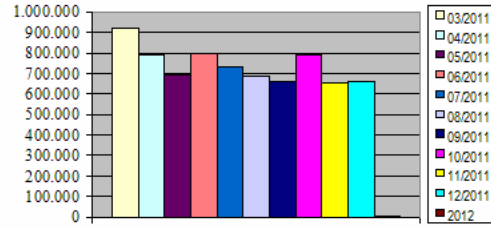
4,35 TL VEKALET PULU
SATIŞ GRAFİĞİ



4,57 TL PULLAR

	Adet	Tutar
03/2011	920.009	4.204.449,83 TL
04/2011	791.572	3.617.474,84 TL
05/2011	691.789	3.161.476,23 TL
06/2011	798.277	3.648.126,97 TL
07/2011	729.849	3.335.406,86 TL
08/2011	688.562	3.146.729,34 TL
09/2011	660.717	3.019.472,69 TL
10/2011	788.085	3.601.552,45 TL
11/2011	653.613	2.987.011,41 TL
12/2011	664.737	3.037.850,59 TL
2012	4.626	21.140,82 TL
TOPLAM	7.391.836	33.780.692,03 TL

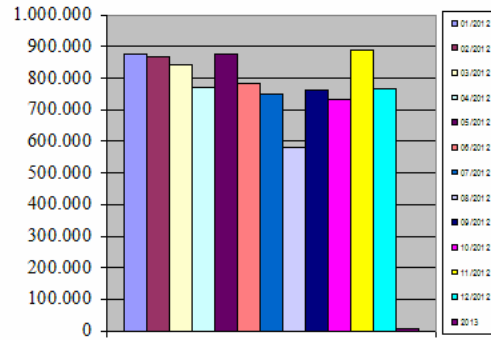
4,57 TL VEKALET PULU
SATIŞ GRAFİĞİ



5,20 TL PULLAR

	Adet	Tutar
01/2012	874.974	4.549.864,80 TL
02/2012	868.486	4.516.127,20 TL
03/2012	841.305	4.374.786,00 TL
04/2012	770.765	4.007.978,00 TL
05/2012	877.022	4.560.514,40 TL
06/2012	784.069	4.077.158,80 TL
07/2012	750.318	3.901.653,60 TL
08/2012	581.582	3.024.226,40 TL
09/2012	762.256	3.963.731,20 TL
10/2012	733.389	3.813.622,80 TL
11/2012	890.877	4.632.560,40 TL
12/2012	765.201	3.979.046,10 TL
2013	7.875	40.949,20 TL
TOPLAM	9.508.119	49.442.218,90 TL

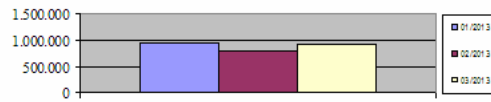
5,20 TL VEKALET PULU
SATIŞ GRAFİĞİ



5,90 TL PULLAR

	Adet	Tutar
01/2013	961.311	5.671.733,30 TL
02/2013	790.496	4.663.926,40 TL
03/2013	933.524	5.507.791,60 TL
TOPLAM	2.685.331	15.843.451,30 TL

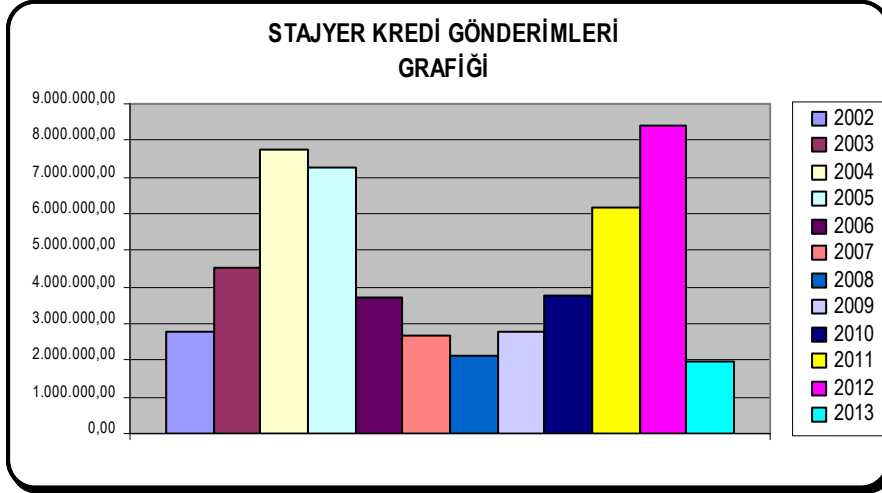
5,90 TL VEKALET PULU
SATIŞ GRAFİĞİ



V.PULU

**2002 - 2013 (31.03.2013) YILLARI
STAJYER KREDİ GÖNDERİMLERİ
ve
ARTIŞ ORANI**

YILLAR	KREDİ TUTARI	ARTIŞ TUTARI	ARTIŞ ORANI %
2002	2.786.200,00		
2003	4.549.400,00	1.763.200,00	63,28
2004	7.719.250,00	3.169.850,00	69,68
2005	7.275.550,00	-443.700,00	-5,75
2006	3.694.750,00	-3.580.800,00	-49,22
2007	2.666.000,00	-1.028.750,00	-27,84
2008	2.119.700,00	-546.300,00	-20,49
2009	2.781.900,00	662.200,00	31,24
2010	3.772.850,00	990.950,00	35,62
2011	6.173.400,00	2.400.550,00	63,63
2012	8.392.100,00	2.218.700,00	35,94
2013	1.950.500,00	-6.441.600,00	-76,76
TOPLAM	53.881.600,00		



SOSYAL YARDIM VE DAYANIŐMA FONU

“1136 sayılı Avukatlık Kanunu’nun 27. maddesi geređince bastırılan Vekalet Pullarının satışı ile elde edilen hasılatın yarısı, 5043 sayılı yasanın 8.maddesi ile 01.01.2004 tarihinden itibaren yürürlüđe konulan 1136 sayılı kanunun 27/A maddesi geređince kurulan Türkiye Barolar Birliđi Sosyal Yardım ve Dayanışma Fonu ‘na aktarılmaktadır.”

1. 01.01.2013 - 31.03.2013 Bilanço
2. 01.01.2013 - 31.03.2013 Bilanço Açıklamaları
3. 01.01.2013 - 31.03.2013 Gelir Tablosu
4. 01.01.2013 - 31.03.2013 Gelir Tablosu Açıklamaları
5. 01.01.2013 - 31.03.2013 Nakit Akım Tablosu
6. 01.01.2012 - 31.12.2012 Gelir Tablosu
7. 01.01.2012 - 31.12.2012 Gelir Tablosu Açıklamaları
8. 01.01.2012 - 31.12.2012 Nakit Akım Tablosu
9. 01.01.2011 - 31.12.2011 Gelir Tablosu
10. 01.01.2011 - 31.12.2011 Gelir Tablosu Açıklamaları
11. 01.01.2011 - 31.12.2011 Nakit Akım Tablosu
12. Ek - 1 (S.Y.D.F. Taşınmaz İcmali)
13. Ek - 2 (S.Y.D.F. Yapılmakta Olan Yatırımlar İcmali)

SOSYAL YARDIM VE DAYANIŞMA FONU
31.03.2013 TARİHLİ AYRINTILI BİLANÇOSU

AKTİF (VARLIKLAR)		PASİF (KAYNAKLAR)	
I- DÖNEN VARLIKLAR		I- KISA VAD.YAB.KAYN.	
A- Hazır Değerler	45.798.505,18	A- Mali Borçlar	0,00
3- Bankalar	45.785.565,18	B- Ticari Borçlar	370.981,15
4- Diğer Hazır Değerler	12.940,00	2- Alınan Depozito ve Teminatlar	370.981,15
B- Menkul Kıymetler	0,00	C- Diğer Borçlar	112.008,51
C- Ticari Alacaklar	0,00	D- Alınan Avanslar	0,00
D- Diğer Alacaklar	497.525,84	E- Gelecek Aylara Ait Gelirler ve Gider Tahakkukları	0,00
2- Vekalet Pulu Faal Alacaklar	497.525,84	1- Türkiye Barolar Birliği Başkanlığı	112.008,51
E- Stoklar	180.468,25	F- Öd.Vergi ve Diğ.Yük.	167.239,45
1- Verilen Sipariş Avansları	180.468,25	1- Ödenecek Vergi ve Fonlar	136.130,41
F- Yıllara Yaygın İnşaat ve Onarım Maliyetleri	0,00	2- Ödenecek Sosyal Güv.Kes.	31.109,04
G- Gelecek Aylara Ait Giderler ve Gelir Tahakkukları	0,00	G- Borç ve Gider Karşılıkları	0,00
H- Diğer Dönen Varlıklar	0,00	H- Gelecek Aylara Ait Gelirler ve Gider Tahakkukları	0,00
DÖNEN VARLIKLAR TOPLAMI	46.476.499,27	KISA VADELİ YAB.KAYN.TOPLAMI	650.229,11
II- DURAN VARLIKLAR		II- UZUN VADELİ YABANCI KAYNAKLAR	
A- Ticari Alacaklar	372,29	A- Mali Borçlar	0,00
5- Verilen Depozito ve Teminatlar	372,29	B- Ticari Borçlar	0,00
B- Diğer Alacaklar	0,00	C- Diğer Borçlar	0,00
C- Mali Duran Varlıklar	4.550.000,00	D- Alınan Avanslar	0,00
1- Bağlı Ortaklıklar	4.550.000,00	E- Borç ve Gider Karşılıkları	0,00
D- Maddi Duran Varlıklar	58.088.595,67	F- Gelecek Yıllara Ait Gelirler ve Gider Tahakkukları	0,00
1- Arazi ve Arsalar	1.089.522,50	G- Diğer Uzun Vadeli Yabancı Kaynaklar	0,00
3- Binalar	21.702.690,03	1- Kıdem Tazminatları	235.045,08
6- Demirbaşlar	135.696,89	2- Kıdem Tazminatı Karşılığı (-)	-235.045,08
9- Yapılmakta Olan Yatırımlar	35.160.686,25	UZUN VAD.YAB.KAY.TOPLAMI	0,00
E- Maddi Olmayan Duran Varlıklar	32.236.204,33	A- Ödenmiş Sermaye	0,00
1- Haklar	387.500,58	B- Sermaye Yedekleri	0,00
3- Gelir Taahh.Ned.Yapılan Harcamalar	31.848.703,75	C- Kar Yedekleri	0,00
F- Özel Tüketime Tabi Varlıklar	0,00	D- Geçmiş Yıllar Gelir / Gider Farkı	134.863.534,04
G- Gelecek Yıllara Ait Giderler ve Gelir Tahakkukları	0,00	E- Geçmiş Yıllar Gelir / Gider Farkları (-)	0,00
H- Diğer Duran Varlıklar	0,00	F- Dönem Gelir / Gider Farkı	5.837.908,41
DURAN VARLIKLAR TOPLAMI	94.875.172,29	1- Dönem Olumlu Farkı	5.837.908,41
		ÖZ KAYNAKLAR TOPLAMI	140.701.442,45
AKTİF (VARLIK) TOPLAMI	141.351.671,56	PASİF (KAYNAKLAR) TOPLAMI	141.351.671,56

SYDF

SOSYAL YARDIM VE DAYANIŞMA FONU

31.03.2013 TARİHLİ

BİLANÇO AÇIKLAMALARI

AKTİF

I- DÖNEN VARLIKLAR

A- Hazır Değerler

3-) Bankalarda bulunan 45.785.565,18 TL 'nin dökümü aşağıdaki gibidir.

Vadesiz Hesaplar	655,67 TL
T.Halk Bankası Yenişehir Şb. 16000074 Nolu Hesap	0,84 TL
Türk Ekonomi Bankası Şaşmaz Şb. 2723863 Nolu Hesap	622,00 TL
Yapı Kredi Bankası Meşrutiyet Şb. 86555297 Nolu Hesap	2,83 TL
Garanti Bankası Sanatoryum Şb. 6299598 Nolu Hesap	30,00 TL
Vadeli Hesaplar	45.784.909,51 TL
T.Halk Bankası Yenişehir Şb. AK009304 Nolu Hesap	2.833.477,91 TL
Türk Ekonomi Bankası Şaşmaz Şb. 12857755 Nolu Hesap	18.746.380,70 TL
Türk Ekonomi Bankası Şaşmaz Şb. 13637486 Nolu Hesap	3.462.433,23 TL
Garanti Bankası Sanatoryum Şb. 6399961 Nolu Hesap	2.000.000,00 TL
Garanti Bankası Sanatoryum Şb. 6399962 Nolu Hesap	1.000.000,00 TL
Denizbank Çukurambar Şb. 404 Nolu Hesap	1.207.000,00 TL
Denizbank Çukurambar Şb. 407 Nolu Hesap	4.240.881,04 TL
Denizbank Çukurambar Şb. 410 Nolu Hesap	12.294.736,63 TL

4-) Diğer hazır değerler 'de bulunan 12.940,00 TL 'nin dökümü aşağıdaki gibidir.

✓ T.E.B. Şaşmaz Şb. Sanal Pos Hs. : 12.940,00 TL

D- Diğer Alacaklar

2-) **Vekalet Pulu Faal. Alacaklar** : “1136 sayılı Avukatlık Kanunu’nun 27. maddesi gereğince bastırılan Vekalet Pullarının satışı ile elde edilen hasılatın yarısı, 5043 sayılı yasanın 8.maddesi ile 01.01.2004 tarihinden itibaren yürürlüğe konulan 1136 sayılı kanunun 27/A maddesi gereğince kurulan Türkiye Barolar Birliği Sosyal Yardım ve Dayanışma Fonu ‘na aktarılmaktadır.” Vekalet Pulu satışları ½ payı alacağımız bilanço tarihi itibariyle 497.525,84 TL ‘dir.

E- Stoklar

1-) **Verilen Sipariş Avansları** : Türkiye Barolar Birliği Yönetim Kurulu kararı ile Barosu bulunan illerimizde SYDF amaçları doğrultusunda kullanılmak üzere taşınmaz alınarak Baronun kullanımına tahsis edilmektedir. Taşınmaz alımları için Barolarımıza avans mahiyetinde ödemeler yapılmaktadır. Bilanço tarihi itibariyle aşağıda detayları bulunan Barolarımızda toplam 143.899,91 TL avansımız mevcuttur.

✓ Artvin Barosu	120.100,00 TL
✓ Hatay Barosu	17.535,00 TL
✓ Karabük Barosu	6.264,91 TL

Yine aynı karar doğrultusunda bazı illerimizde de inşaat çalışmaları devam etmektedir. Bu inşaatlarımızın yapı denetimlerini üstlenen firmalara ödenmek üzere Belediye hesaplarına avans mahiyetinde yatırılan 36.568,34 TL tutarındaki ödemelerimiz aşağıda sunulmuştur.

✓ Konya Yapı Denetim Ltd.Şti.	9.732,24 TL
✓ Çağrışım Yapı Denetim Ltd.Şti.	15.279,14 TL
✓ Mardin Yapı Denetim Ltd.Şti.	11.556,96 TL

Dönen Varlıklar Toplamı 46.476.499,27 TL ‘dir.

SYDF

II- DURAN VARLIKLAR

A- Ticari Alacaklar

1-) Verilen Depozito ve Teminatlar : SYDF amaçları doğrultusunda Tunceli 'de alınan taşınmaza ait elektrik aboneliği nedeniyle verilen depozito ve teminatlar tutarları bilanço tarihi itibariyle 372,29 TL 'dir.

C- Mali Duran Varlıklar

1-) Bağlı Ortaklıklar : TBB-SYDF Litai Hotel&SPA Turizm İşletmeleri İktisadi İşletmesi 'ne konulan sermaye tutarı bilanço tarihi itibariyle 4.550.000,00 TL 'dir.

D- Maddi Duran Varlıklar

1-) Arazi ve Arsalar : Türkiye Barolar Birliği Yönetim Kurulu kararı ile Barosu bulunan illerimizde SYDF amaçları doğrultusunda kullanılmak üzere alımı yapılarak Baronun kullanımına tahsis edilecek arsalar toplamı 1.089.522,50 TL olup, ayrıntıları ek-1 tabloda sunulmuştur. Bu arsalar için gerekli fizibilite çalışmalarını müteakip ihale sonrası inşaat çalışmaları başlatılacaktır.

3-) Binalar : Türkiye Barolar Birliği Yönetim Kurulu kararı ile Barosu bulunan illerimizde SYDF amaçları doğrultusunda kullanılmak üzere taşınmaz alınarak Baronun kullanımına tahsis edilmektedir. Bu kalemde yer alan 21.702.690,03 TL 'sının ayrıntıları ek-1 tabloda sunulmuştur.

6-) Demirbaşlar : Sosyal Yardım ve Dayanışma Fonu faaliyetlerinin yürütülebilmesi için mobilya, mefruşat, bilgisayar, yazıcı, faks, fotokopi makinesi vs. demirbaşların alış bedeli tutarı bilanço tarihi itibariyle 135.696,89 TL 'dir.

9-) Yapılmakta Olan Yatırımlar : Türkiye Barolar Birliği Yönetim Kurulu kararı ile Barosu bulunan illerimizde SYDF amaçları doğrultusunda kullanılmak üzere temin edilen arsa üzerine taşınmaz inşa ettirmek suretiyle Baronun kullanımına tahsis edilmektedir. Ayrıca Ankara ile Ayaş ilçesinde Ayaş Termal Otel ve Sosyal Tesisleri inşaatı da bu kalem altında yer almaktadır. Bu kalemde yer alan 35.160.686,25 TL 'sının ayrıntıları ek-2 tabloda sunulmuştur.

E- Maddi Olmayan Duran Varlıklar

1-) Haklar : Sosyal Yardım ve Dayanışma Fonu faaliyetlerinin yürütülebilmesi bilgisayar ve yazılım firmalarından temin edilen yazılımların (SYDF yazılımı, doküman yönetim sistemi vb.) kullanım haklarına karşılık ödenen tutar 387.500,58 TL ‘dır.

3-) Gelir Taah.Ned.Yapılan Harcamalar : TBB Yönetim Kurulu, hizmet binamız sosyal tesisleri (B, C, D, E, Bloklar) giderlerinin SYDF kaynakları ile karşılanmasına ve bu blokların işletme gelirlerinin Fon Yönetmeliğinin 14-2/c maddesi çerçevesinde fon gelirleri arasına alınmasına karar vermiştir.

SYDF kaynaklarından karşılanan giderler toplam tutarı 31.848.703,75 TL olup, ayrıntılar aşağıdaki gibidir;

■ Gelir Taah.Ned.Alınan Borçlar	31.848.703,75 TL
Binalar	31.358.176,28 TL
Tesis, Makine ve Cihazlar	60.424,00 TL
Demirbaşlar	430.103,47 TL

Duran Varlıklar Toplamı 94.875.172,29 TL ‘dır.

Aktif (Varlıklar) Toplamı 141.351.671,56 TL ‘dır.

SYDF

PASİF

I- KISA VADELİ YABANCI KAYNAKLAR

C- Ticari Borçlar

2-) **Alınan Depozito ve Teminatlar** : Sosyal Yardım ve Dayanışma Fonu inşaat yatırımları nedeniyle almış olduğu nakit teminatların tutarı bilanço tarihi itibarıyla 370.981,15 TL 'dir.

C- Diğer Borçlar

1-) **Türkiye Barolar Birliği Başkanlığı** : SYDF faaliyetlerinin yürütülebilmesi için gerekli harcamalar Birliğimiz hesaplarından karşılanmakta ve akabinde SYDF hesaplarından tahsil edilmektedir. Söz konusu borcumuz Bilanço tarihi itibarıyla 112.008,51 TL 'dir.

F- Ödenecek Vergi ve Diğer Yükümlülükler

1-) **Ödenecek Vergi ve Fonlar** : Gelir vergisi kesintisine tabi personel nedeniyle tahakkuk eden gelir vergisi stopajları ile yapımı devam eden inşaatlara ilişkin 3065 sayılı katma değer vergisi kanununa ilişkin 117 nolu tebliğ kapsamında inşaatın yapımını üstlenen firmalardan yapılan katma değer vergisi tevkifatları tutarı bilanço tarihi itibarıyla 136.130,41 TL olup, süresi içerisinde ilgili kurumlara ödenecek yükümlülüklerimiz arasındadır.

2-) **Ödenecek Sosyal Güvenlik Kesintileri** : S.G.K. 'ya tabi personel için takip eden ayın sonuna kadar ödenmesi gereken tutar bilanço tarihi itibarıyla 31.109,04 TL 'dir.

Kısa Vadeli Yabancı Kaynaklar Toplamı 650.229,11 TL 'dir.

II- UZUN VADELİ YABANCI KAYNAKLAR

G- Diğer Uzun Vadeli Yabancı Kaynaklar

1,2-) Kıdem Tazminatı, Kıdem Tazminatı Karşılığı : “TBB Kıdem Tazminatı Fon Hesabı İç Yönergesi” çerçevesinde Sosyal Yardım ve Dayanışma Fonu faslı bünyesinde görev yapan personel için hesaplanmış kıdem tazminatı tutarı bilanço tarihi itibarıyla 235.045,08 TL ‘dir.

Uzun Vadeli Yabancı Kaynaklar Toplamı 0,00 TL ‘dir.

III- ÖZKAYNAKLAR

D- Geçmiş Yıllar Gelir Gider Farkları : Sosyal Yardım ve Dayanışma Fonu ‘na ait geçmiş yıl olumlu gelir / gider farkı aşağıdaki gibidir;

✓ 2005 Yılı Gelir / Gider Farkı	17.893.090,15 TL
✓ 2006 Yılı Gelir / Gider Farkı	12.468.648,91 TL
✓ 2007 Yılı Gelir / Gider Farkı	15.540.390,04 TL
✓ 2008 Yılı Gelir / Gider Farkı	15.764.268,59 TL
✓ 2009 Yılı Gelir / Gider Farkı	18.438.197,18 TL
✓ 2010 Yılı Gelir / Gider Farkı	18.777.516,35 TL
✓ 2011 Yılı Gelir / Gider Farkı	15.884.475,31 TL
✓ 2012 Yılı Gelir / Gider Farkı	20.096.947,51 TL
Toplam	134.863.534,04 TL

SYDF

F- Dönem Gelir Gider Farkı

1-) Dönem Olumlu Farkı : 01.01.2013 – 31.03.2013 dönemi gelir / gider farkı 5.837.908,41 TL ‘dir.

Özkaynaklar Toplamı 140.701.442,45 TL ‘dir.

Pasif (Kaynaklar) Toplamı 141.351.671,56 TL ‘dir.

SOSYAL YARDIM VE DAYANIŞMA FONU
01.01.2013 - 31.03.2013 DÖNEMİ
AYRINTILI GELİR TABLOSU

A- BRÜT SATIŞLAR		7.578.810,74
1- Pul Satışları 1/2 Gelirleri	7.565.270,74	
2- Aidat Gelirleri	13.540,00	
B- SATIŞ İNDİRİMLERİ (-)		0,00
1- Satıştan İadeler 1/2 Hissesi (-)	0,00	
NET SATIŞLAR		7.578.810,74
C- SATIŞLARIN MALİYETİ (-)		0,00
1- Vekalet Pulu Maliyetleri 1/2 Hissesi	0,00	
BRÜT SATIŞ KARI VEYA ZARARI		7.578.810,74
E- FAALİYET GİDERLERİ (-)		2.497.611,30
1- Genel Yönetim Giderleri	1.021.285,33	
2- S.Y.D.F. Yardımları	1.476.325,97	
FAALİYET KARI VEYA ZARARI		5.081.199,44
F- DİĞER FAAL. OLAĞAN GELİR VE KÂRLAR		758.050,72
1- Faiz Gelirleri	758.050,72	
G- DİĞER FAAL. OLAĞAN GİDER VE ZARARLAR (-)		1.745,65
1- Komisyon Giderleri	128,40	
2- İmha Edilen Pullar Karşılığı	1.617,25	
OLAĞAN KÂR VEYA ZARAR		5.837.504,51
I- OLAĞANDIŞI GELİR VE KARLAR		403,90
1-Diğer Olağandışı Gelir ve Kârlar	403,90	
J- OLAĞANDIŞI GİDER VE ZARARLAR (-)		0,00
1-Önceki Dönem Gider ve Zararları (-)	0,00	
DÖNEM GELİR / GİDER FARKI		5.837.908,41

SOSYAL YARDIM VE DAYANIŞMA FONU

01.01.2013 – 31.03.2013 DÖNEMİ

GELİR TABLOSU AÇIKLAMALARI

A-) BRÜT SATIŞLAR

1-) **Vekalet Pulu Satışları ½ Gelirleri** :
01.01.2013 – 31.03.2013 tarihleri arasında Vekalet Pulu satışları ½ tutarı 7.565.270,74 TL olarak gerçekleşmiştir.

2-) **Aidat Gelirleri** : Türkiye Barolar Birliği Sosyal Yardım ve Dayanışma Fonu Sosyal Yardım ve Dayanışma Yönergesi No : 3 “Bakmakla Yükümlü Olunan Kişiler Tedavi Yardımları ve Dayanışma Aidatı Toplama Uygulama Esasları” kapsamında dönem içerisinde elde edilen gelirler 13.540,00 TL ‘dir.

C-) SATIŞLARIN MALİYETİ (-)

1-) **Vekalet Pulu Maliyetleri ½ Hissesi** : Vekalet pulu maliyetleri dönem sonunda (takvim yılı) belirlenmektedir.

E-) FAALİYET GİDERLERİ

1-) **Genel Yönetim Giderleri** : Bu dönemde yapılmış genel yönetim gideri çeşitleri ve tutarları aşağıda gösterilmiştir.

Kurul Giderleri	17.130,13 TL
Personel Giderleri	252.466,10 TL
Dışarıdan Sağlanan Fayda ve Hizmetler (Haberleşme, Posta, Elektrik, Su, Gaz, Basılı Evrak, Kargo ve Ulaşım, Müşavirlik Hizm. vs.)	129.951,11 TL
Büro Giderleri (Kırtasiye, Temizlik, Bakım-Onarım vs.)	88.531,99 TL
Çeşitli Giderler (Araç Giderleri, Eğitim Kültür, Bağış, Kira vs.)	371.828,00 TL
Vergi, Resim ve Harçlar	427,72 TL
Konferans ve Seminer Giderleri	69.894,54 TL
Temsil Giderleri	836,00 TL
Temsilcilik Giderleri	90.219,74 TL
TOPLAM	1.021.285,33 TL

SYDF

2-) **SYDF Yardımları** : Bu dönemde yapılan yardım çeşitleri ve tutarları aşağıda gösterilmiştir.

SYDF YARDIMLARI İCMALİ 2013		
		31.03.2013
YARDIM TÜRÜ	ADET	TUTAR
Cenaze Yardımı	40	60.000,00 TL
Analık Yardımı	255	255.000,00 TL
Hastalık Yardımı	74	122.880,00 TL
Olağandışı Hal Yardımı	61	120.895,18 TL
Olağanüstü Yardım	10	12.000,00 TL
Emeklilik Yardımı	52	41.600,00 TL
Sağlık Yardımları	207	863.950,79 TL
GENEL TOPLAM	699	1.476.325,97 TL

F-) DİĞER FAALİYETLERDEN OLAĞAN GELİR VE KÂRLAR

1-) **Faiz Gelirleri** : Bu dönemde 758.050,72 TL net faiz geliri elde edilmiştir.

G-) DİĞER FAALİYETLERDEN OLAĞAN GİDER VE ZARARLAR

1-) **Komisyon Giderleri** : Sosyal Yardım ve Dayanışma Fonu Yönerge No:3 kapsamında Türk Ekonomi Bankasına ait sanal pos üzerinden tahsilatı yapılan aidatlara ilişkin komisyon giderlerimizin bu dönemde 128,40 TL 'dir.

2-) **İmha Edilen Pullar Karşılığı** : Önceki dönemlerde satışlardan arta kalan ve iade edilen vekalet pullarının imha edilmesi nedeniyle, 1.617,25 TL tutarındaki ½ maliyetleri bu dönemde hesaplarımıza gider kaydedilmiştir.

I-) OLAĞANDIŞI GELİR VE KÂRLAR

1-) **Diğer Olağandışı Gelir ve Kârlar** : Türkiye Barolar Birliđi Yönetim Kurulu kararı ile TBB-SYDF amaçları doğrultusunda kullanılmak üzere Amasya ilinde alınarak Amasya Barosu kullanımına tahsis edilen taşınmaza ait bir adet kazanın satılması nedeniyle elde edilen gelir ile pul satış farklarından elde edilen gelirler ½ toplamı bu dönem için 403,90 TL 'dır.

Dönem olumlu gelir / gider farkı 5.837.908,41 TL olarak gerçekleşmiştir.

Not : 6.499,44 TL tutarında Demirbaş alımı yapılmış, Türkiye Barolar Birliđi Yönetim Kurulu Kararı ile Sosyal Yardım ve Dayanışma Fonu amaçları doğrultusunda kullanılmak üzere alımı yapılan binalar için dönem içerisinde 3.997.295,48 TL, yapımı devam eden Ayaş Termal Otel ve Yaşam Merkezi Kompleksi inşaatı ve diğer illerde devam eden inşaatlarımız için 4.648.977,34 TL ödeme yapılmış olup, bu tutarlar (Tek Düzen Muhasebe Sisteminin yapısı geređi; gider deđil bir varlık niteliğinde olduklarından) dönem gelir / gider farkını etkilememiştir. Söz konusu tutarlar nakit akım tablosunda yer almıştır.

SYDF

SOSYAL YARDIM VE DAYANIŞMA FONU
01.01.2013 -31.03.2013 DÖNEMİ
NAKİT AKIM TABLOSU

A- DÖNEM BAŞI NAKİT MEVCUDU			49.531.650,81
1- Banka		49.514.730,81	
2- Sanal Pos		16.920,00	
B- DÖNEM İÇİ NAKİT GİRİŞLERİ			8.011.992,23
1- Pul Satışları 1/2 Gelirleri (Net)		7.565.270,74	
a- Pul Satış Gelirleri (+)	7.565.270,74		
b- Satıştan İadeler (-)	0,00		
2- Aidat Gelirleri		13.540,00	
a- Katılım Payı	13.540,00		
2- T.B.B.'den Alacaklar Azalışı (+)		8.458.212,41	
3- T.B.B.'den Alacaklar Artışı (-)		8.458.212,41	
4- Vekalet Pulü 'ndan Alacaklar Azalışı (+)		7.078.854,92	
5- Vekalet Pulü 'ndan Alacaklar Artışı (-)		7.565.274,64	
6- Diğer Faaliyetlerden Gelirler		758.050,72	
a- Faiz Gelirleri	758.050,72		
7- Komisyon Gelirleri (+)		0,00	
8- Komisyon Giderleri (-)		128,40	
9- Diğer Faal.Olağan Gelir ve Karlar		403,90	
10- Diğer Nakit Girişleri (+)		33.186,56	
11- Diğer Nakit Çıkışları (-)		33.251,56	
12- Alınan Depozito Ve Teminatlar (+)		161.339,99	
C- DÖNEM İÇİ NAKİT ÇIKIŞLARI			11.745.137,86
1- Pul Maliyetlerinden Kaynaklanan Nakit Çıkışları		0,00	
a- Satışların Maliyeti (+)	0,00		
2- S.Y.D.F.Yönerge Yardımları		1.476.325,97	
a- Tedavi Yardımları	863.950,79		
b- Geçici İşgörememezlik Yardımları	498.775,18		
c- Olağanüstü Yardımlar	12.000,00		
d- Cenaze Yardımları	60.000,00		
e- Emeklilik Yardımları	41.600,00		
3- Faaliyet Giderleri		1.021.285,33	
a- Genel Yönetim Giderleri	1.021.285,33		
4- T.B.B.Borç Artışı (-)		9.912.658,47	
5- T.B.B.Borç Azalışları (+)		10.086.669,93	
6- Vekalet Pulü Borç Artışı (-)		1.617,25	
7- Vekalet Pulü Borç Azalışı (+)		86.648,01	
8- T.B.B. İktisadi İşletmesi Borç Artışı (-)		0,00	
T.B.B. İktisadi İşletmesi Borç Azalışı (+)		0,00	
8- Satıcılara Borç Artışı (-)		8.746.241,67	
9- Satıcılara Borç Azalışı (+)		8.991.466,45	
10- Binalar		3.997.295,48	
10- Balıkesir	663.000,00		
13- Bitlis	743.400,00		
28- Giresun	291.554,00		
31- Hatay	410.000,00		
54- Sakarya	1.255.921,48		
78- Karabük	633.420,00		
11- Demirbaş Alımı (+)		6.499,44	
12- Yapılmakta Olan Yatırımlar		4.648.977,34	
00- Ayaş	1.438.151,27		
15- Burdur	158.815,06		
34- İstanbul	293.835,53		
37- Kastamonu	340.000,00		
42- Konya	561.972,97		
46- Kahramanmaraş	764.458,16		
47- Mardin	743.568,18		
76- Iğdır	348.176,17		
13- Haklar		0,00	
14- Bağlı Ortaklıklar Sermaye Aktarımları		0,00	
15- Sipariş Avansları Artışı (+)		2.857.689,97	
16- Sipariş Avansları Azalışı (-)		2.715.354,35	
17- Önceki Dönem Gider ve Zararları		0,00	
18- Karşılık Giderleri		1.617,25	
19- Ödenen Vergi ve Benzerleri (+)		-52.331,87	
a- Vergi ve Fonlar	-55.946,28		
b- Sosyal Güvenlik Kesintileri	3.614,41		
20- Diğer Nakit Çıkışları		1.505,99	
a- Asgari Geçim İndirimi (-)	1.505,99		
21- Personel Ücret Borçları		0,00	
22- Verilen Depozito ve Teminatlar		372,29	
D- DÖNEM SONU NAKİT MEVCUDU (A + B - C)			45.798.505,18
1- Banka		45.785.565,18	
2- Sanal Pos		12.940,00	
E- NAKİT ARTIŞ VEYA AZALIŞI (B - C)			-3.733.145,63

SOSYAL YARDIM VE DAYANIŞMA FONU
01.01.2012 - 31.12.2012 DÖNEMİ
AYRINTILI GELİR TABLOSU

A- BRÜT SATIŞLAR		23.590.825,45
1- Pul Satışları 1/2 Gelirleri	23.523.165,45	
2- Aidat Gelirleri	67.660,00	
B- SATIŞ İNDİRİMLERİ (-)		57.682,62
1- Satıştan İadeler 1/2 Hissesi (-)	57.682,62	
NET SATIŞLAR		23.533.142,83
C- SATIŞLARIN MALİYETİ (-)		85.023,25
1- Vekalet Pulu Maliyetleri 1/2 Hissesi	85.023,25	
BRÜT SATIŞ KARI VEYA ZARARI		23.448.119,58
E- FAALİYET GİDERLERİ (-)		8.325.758,01
1- Genel Yönetim Giderleri	3.224.136,51	
2- S.Y.D.F. Yardımları	5.101.621,50	
FAALİYET KARI VEYA ZARARI		15.122.361,57
F- DİĞER FAAL. OLAĞAN GELİR VE KÂRLAR		4.994.513,75
1- Faiz Gelirleri	4.994.513,75	
G- DİĞER FAAL. OLAĞAN GİDER VE ZARARLAR (-)		18.217,98
1- Komisyon Giderleri	1.046,27	
2- İmha Edilen Pullar Karşılığı	17.171,71	
OLAĞAN KÂR VEYA ZARAR		20.098.657,34
I- OLAĞANDIŞI GELİR VE KARLAR		59,17
1-Diğer Olağandışı Gelir ve Kârlar	59,17	
J- OLAĞANDIŞI GİDER VE ZARARLAR (-)		1.769,00
1-Önceki Dönem Gider ve Zararları (-)	1.769,00	
DÖNEM GELİR / GİDER FARKI		20.096.947,51

SYDF

SOSYAL YARDIM VE DAYANIŞMA FONU
01.01.2012 – 31.12.2012 DÖNEMİ
GELİR TABLOSU AÇIKLAMALARI

A-) BRÜT SATIŞLAR

1-) Vekalet Pulu Satışları ½ Gelirleri :
01.01.2012 – 31.12.2012 tarihleri arasında Vekalet Pulu satışları ½ tutarı 23.523.165,45 TL olarak gerçekleşmiştir.

2-) Aidat Gelirleri : Türkiye Barolar Birliği Sosyal Yardım ve Dayanışma Fonu Sosyal Yardım ve Dayanışma Yönergesi No : 3 “Bakmakla Yükümlü Olunan Kişiler Tedavi Yardımları ve Dayanışma Aidatı Toplama Uygulama Esasları” kapsamında dönem içerisinde elde edilen gelirler 67.660,00 TL ‘dir.

B-) SATIŞ İNDİRİMLERİ

1-) Satıştan İadeler ½ Hissesi : Bu dönemde, önceki döneme ilişkin satılan pullardan iade alınan pulların ½ tutarı 57.682,62 TL ‘dir.

C-) SATIŞLARIN MALİYETİ

1-) Vekalet Pulu Maliyetleri ½ Hissesi :
Bu dönemde vekalet pulu satışları ½ maliyeti 85.023,25 TL olarak gerçekleşmiştir.

E-) FAALİYET GİDERLERİ

1-) Genel Yönetim Giderleri : Bu dönemde yapılmış genel yönetim gideri çeşitleri ve tutarları aşağıda gösterilmiştir.

Kurul Giderleri	96.316,24 TL
Personel Giderleri	1.083.439,08 TL
Dışarıdan Sağlanan Fayda ve Hizmetler (Haberleşme, Posta, Elektrik, Su, Gaz, Basılı Evrak, Kargo ve Ulaşım, Müşavirlik Hizm. vs.)	411.358,80 TL
Büro Giderleri (Kırtasiye, Temizlik, Bakım-Onarım vs.)	343.491,79 TL
Çeşitli Giderler (Araç Giderleri, Eğitim Kültür, Bağış, Kira vs.)	690.306,07 TL
Vergi, Resim ve Harçlar (Banka Faiz Stopajları)	1.146,80 TL
Konferans ve Seminer Giderleri	302.246,72 TL
Temsil Giderleri	2.893,37 TL
Temsilcilik Giderleri	292.937,64 TL
TOPLAM	3.224.136,51 TL

2-) SYDF Yardımları : Bu dönemde yapılan yardım çeşitleri ve tutarları aşağıda gösterilmiştir.

SYDF YARDIMLARI İCMALİ 2012		
		31.12.2012
YARDIM TÜRÜ	ADET	TUTAR
Cenaze Yardımı	225	333.200,00 TL
Analık Yardımı	874	854.600,00 TL
Hastalık Yardımı	246	387.720,00 TL
Olağandışı Hal Yardımı	308	690.475,80 TL
Olağanüstü Yardım	37	105.000,00 TL
Emeklilik Yardımı	231	139.800,00 TL
Sağlık Yardımları	814	2.590.825,70 TL
GENEL TOPLAM	2.735	5.101.621,50 TL

SYDF

F-) DİĞER FAAL.OLAĞAN GELİR VE KÂRLAR

1-) Faiz Gelirleri : Bu dönemde net 4.994.513,75 TL faiz geliri elde edilmiştir.

G-) DİĞER FAALİYETLERDEN OLAĞAN GİDER VE ZARARLAR

1-) Komisyon Giderleri : Sosyal Yardım ve Dayanışma Fonu Yönerge No:3 kapsamında Türk Ekonomi Bankasına ait sanal pos üzerinden tahsilatı yapılan aidatlara ilişkin komisyon giderlerimizin bu dönemde 1.046,27 TL 'dır.

2-) İmha Edilen Pullar Karşılığı : Önceki dönemlerde satışlardan arta kalan ve iade edilen vekalet pullarının imha edilmesi nedeniyle, 17.171,71 TL tutarındaki ½ maliyetleri bu dönemde hesaplarımıza gider kaydedilmiştir.

I-) OLAĞANDIŞI GELİR VE KÂRLAR

1-) Diğer Olağandışı Gelir ve Kârlar : Pul satış farklarından elde edilen gelirler ½ toplamı bu dönem için 59,17 TL 'dır.

J-) OLAĞANDIŞI GİDER VE ZARARLAR (-)

1-) Önceki Dönem Gider ve Zararlar : Bu kalemde görülen 1.769,00 TL 'lik tutar, önceki dönemde sehven satış hesabına alınan staj kredisi ½ tutarından kaynaklanmaktadır.

Dönem olumlu gelir / gider farkı 20.096.947,51 TL olarak gerçekleşmiştir.

Not : 1-) *Türkiye Barolar Birliđi Yönetim Kurulu Kararı ile Sosyal Yardım ve Dayanışma Fonu amaçları doğrultusunda kullanılmak üzere alımı yapılan binalar için dönem içerisinde 17.923.282,48 TL, yapımı devam eden Ayaş Termal Otel ve Yaşam Merkezi Kompleksi inşaatı ve diđer illerde devam eden inşaatlarımız için 8.145.981,19 TL ödeme yapılmıştır.*

2-) *Dönem içerisinde 4.794,00 TL tutarında demirbaş alımı, 48.922,80 TL tutarında Doküman Yönetim Sistemi yazılım alımı yapılmıştır.*

Bu tutarlar (Tek Düzen Muhasebe Sisteminin yapısı geređi; gider deđil bir varlık niteliğinde olduklarından) dönem gelir / gider farkını etkilememiştir. Söz konusu tutarlar nakit akım tablosunda yer almıştır.

SYDF

SOSYAL YARDIM VE DAYANIŞMA FONU
01.01.2012 - 31.12.2012 DÖNEMİ
NAKİT AKIM TABLOSU

A- DÖNEM BAŞI NAKİT MEVCUDU			54.812.925,49	54.812.925,49
1- Banka			54.812.925,49	
B- DÖNEM İÇİ NAKİT GİRİŞLERİ				28.992.309,22
1- Pul Satışları 1/2 Gelirleri (Net)			23.465.482,83	
a- Pul Satış Gelirleri (+)	23.523.165,45			
b- Satıştan İadeler (-)	57.682,62			
2- Aidat Gelirleri			67.660,00	
a- Katılım Payı	67.660,00			
2- T.B.B.'den Alacaklar Azalışı (+)			11.684.871,96	
3- T.B.B.'den Alacaklar Artışı (-)			11.684.871,96	
4- Vekalet Pulu 'ndan Alacaklar Azalışı (+)			23.804.993,98	
5- Vekalet Pulu 'ndan Alacaklar Artışı (-)			23.538.057,46	
6- Diğer Faaliyetlerden Gelirler			4.994.513,75	
a- Faiz Gelirleri	4.994.513,75			
7- Komisyon Gelirleri (+)			0,00	
8- Komisyon Giderleri (-)			1.046,27	
9- Diğer Faal.Olağan Gelir ve Karlar			59,17	
10- Diğer Nakit Girişleri (+)			495.848,18	
11- Diğer Nakit Çıkışları (-)			495.783,18	
12- Alınan Depozito Ve Teminatlar (+)			198.638,22	
C- DÖNEM İÇİ NAKİT ÇIKIŞLARI				34.273.583,90
1- Pul Maliyetlerinden Kaynaklanan Nakit Çıkışları			85.023,25	
a- Satışların Maliyeti (+)	85.023,25			
2- S.Y.D.F.Yönerge Yardımları			5.101.621,50	
a- Tedavi Yardımları	2.590.825,70			
b- Geçici İşgörememezlik Yardımları	1.932.795,80			
c- Olağanüstü Yardımlar	105.000,00			
d- Cenaze Yardımları	333.200,00			
e- Emeklilik Yardımları	139.800,00			
3- Faaliyet Giderleri			3.224.136,51	
a- Genel Yönetim Giderleri	3.224.136,51			
4- T.B.B.Borç Artışı (-)			18.193.877,92	
5- T.B.B.Borç Azalışları (+)			18.451.178,71	
6- Vekalet Pulu Borç Artışı (-)			168.954,84	
7- Vekalet Pulu Borç Azalışı (+)			157.335,59	
8- T.B.B. İktisadi İşletmesi Borç Artışı (-)			298,00	
9- T.B.B. İktisadi İşletmesi Borç Azalışı (+)			298,00	
10- Satıcılara Borç Artışı (-)			20.769.948,85	
11- Satıcılara Borç Azalışı (+)			20.524.724,07	
12- Binalar			17.923.282,48	
05- Amasya	1.100.000,00			
15- Burdur	185.335,91			
26- Eskişehir	685.121,00			
31-Hatay	239.700,00			
34-İstanbul	11.052.720,00			
48-Muğla	1.759.632,30			
51- Niğde	426.522,50			
52- Ordu	6.435,00			
53- Rize	426.930,00			
57- Sinop	808.879,87			
60- Tokat	355.775,00			
62- Tunceli	682.074,00			
70- Karaman	194.156,90			
13- Demirbaş Alımı (+)			4.794,00	
14- Yapılmakta Olan Yatırımlar			8.145.981,19	
00- Ayaş	4.125.329,69			
15- Burdur	118.207,14			
26- Eskişehir	96.700,79			
42- Konya	712.909,44			
43- Kütahya	552.765,17			
46- Kahramanmaraş	1.127.989,54			
47- Mardin	1.073.738,25			
76- Iğdır	338.341,17			
15- Haklar			48.922,80	
16- Bağlı Ortaklıklar Sermaye Aktarımları			0,00	
17- Sipariş Avansları Artışı (+)			3.221.084,50	
18- Sipariş Avansları Azalışı (-)			3.376.255,27	
19- Önceki Dönem Gider ve Zararları			1.769,00	
20- Karşılık Giderleri			17.171,71	
21- Ödenen Vergi ve Benzerleri (-)			125.910,52	
a- Vergi ve Fonlar (-)	91.187,07			
b- Sosyal Güvenlik Kesintileri	34.723,45			
22- Diğer Nakit Çıkışları			1.505,99	
a- Asgari Geçim İndirimi	1.505,99			
D- DÖNEM SONU NAKİT MEVCUDU (A + B - C)				49.531.650,81
1- Banka			49.514.730,81	
2- Sanal Pos			16.920,00	
E- NAKİT ARTIŞ VEYA AZALIŞI (B - C)				-5.281.274,68

SOSYAL YARDIM VE DAYANIŞMA FONU
01.01.2011 - 31.12.2011 DÖNEMİ
AYRINTILI GELİR TABLOSU

A- BRÜT SATIŞLAR		19.589.115,28
1- Pul Satışları 1/2 Gelirleri	19.589.115,28	
B- SATIŞ İNDİRİMLERİ (-)		196.643,82
1- Satıştan İadeler 1/2 Hissesi (-)	196.643,82	
NET SATIŞLAR		19.392.471,46
C- SATIŞLARIN MALİYETİ (-)		73.411,51
1- Vekalet Pulu Maliyetleri 1/2 Hissesi	73.411,51	
BRÜT SATIŞ KARI VEYA ZARARI		19.319.059,95
E- FAALİYET GİDERLERİ (-)		7.811.616,10
1- Genel Yönetim Giderleri	2.310.313,87	
2- S.Y.D.F. Yardımları	5.501.302,23	
FAALİYET KARI VEYA ZARARI		11.507.443,85
F- DİĞER FAAL. OLAĞAN GELİR VE KÂRLAR		4.374.319,30
1- Faiz Gelirleri	4.374.319,30	
G- DİĞER FAAL. OLAĞAN GİDER VE ZARARLAR (-)		0,00
OLAĞAN KÂR VEYA ZARAR		15.881.763,15
I- OLAĞANDIŞI GELİR VE KARLAR		5.131,16
1-Diğer Olağandışı Gelir ve Kârlar	5.131,16	
J- OLAĞANDIŞI GİDER VE ZARARLAR (-)		2.419,00
1-Diğer Olağan Dışı Gider ve Zararlar (-)	2.419,00	
DÖNEM GELİR / GİDER FARKI		15.884.475,31

SYDF

SOSYAL YARDIM VE DAYANIŞMA FONU
01.01.2011 – 31.12.2011 DÖNEMİ
GELİR TABLOSU AÇIKLAMALARI

A-) BRÜT SATIŞLAR

1-) Vekalet Pulu Satışları ½ Gelirleri :
01.01.2011-31.12.2011 tarihleri arasında Vekalet Pulu satışları ½ tutarı 19.589.115,28 TL olarak gerçekleşmiştir.

B-) SATIŞ İNDİRİMLERİ

1-) Satıştan İadeler ½ Hissesi : Bu
dönemde, önceki döneme ilişkin satılan pullardan iade alınan pulların ½ tutarı 196.643,82 TL 'dir.

C-) SATIŞLARIN MALİYETİ

1-) Vekalet Pulu Maliyetleri ½ Hissesi :
Bu dönemde vekalet pulu satışları ½ maliyeti 73.411,51 TL olarak gerçekleşmiştir.

E-) FAALİYET GİDERLERİ

1-) Genel Yönetim Giderleri : Bu dönemde yapılmış genel yönetim gideri çeşitleri ve tutarları aşağıda gösterilmiştir.

Kurul Giderleri	98.170,30 TL
Personel Giderleri	685.231,98 TL
Dışarıdan Sağlanan Fayda ve Hizmetler (Haberleşme, Posta, Elektrik, Su, Gaz, Basılı Evrak, Kargo ve Ulaşım, Müşavirlik Hizm. vs.)	340.186,40 TL
Büro Giderleri (Kırtasiye, Temizlik, Bakım-Onarım vs.)	394.834,02 TL
Çeşitli Giderler (Araç Giderleri, Eğitim Kültür, Bağış, Kira vs.)	421.591,26 TL
Vergi, Resim ve Harçlar	1.379,40 TL
Konferans ve Seminer Giderleri	220.976,76 TL
Tören ve Ağırılama Giderleri	151,00 TL
Temsil Giderleri	1.259,31 TL
Temsilcilik Giderleri	146.533,44 TL
TOPLAM	2.310.313,87 TL

2-) SYDF Yardımları : Bu dönemde yapılan yardım çeşitleri ve tutarları aşağıda gösterilmiştir.

SYDF YARDIMLARI İCMALİ 2011		
		31.12.2011
YARDIM TÜRÜ	ADET	TUTAR
Cenaze Yardımı	197	264.050,00 TL
Analık Yardımı	820	722.000,00 TL
Hastalık Yardımı	180	275.070,00 TL
Olağandışı Hal Yardımı	353	910.530,00 TL
Olağanüstü Yardım	267	1.121.350,00 TL
Emeklilik Yardımı	120	60.000,00 TL
Sağlık Yardımları	570	2.148.302,23 TL
GENEL TOPLAM	2.507	5.501.302,23 TL

SYDF

F-) DİĞER FAAL. OLAĞAN GELİR VE KÂRLAR

1-) Faiz Gelirleri : Bu dönemde net 4.374.319,30 TL faiz geliri elde edilmiştir.

I-) OLAĞANDIŞI GELİR VE KÂRLAR

1-) Diğer Olağan Dışı Gelir ve Kârlar : Bu kalemde görülen 5.131,16 TL 'lık tutar, sahte pul davası nedeniyle yatırılan pul bedeli ½ tutarıdır.

J- OLAĞANDIŞI GİDER VE ZARARLAR (-)

1-) Diğer Olağan Dışı Gider ve Zararlar : Sosyal Yardım ve Dayanışma Fonu çalışmalarında kullanılmak üzere satın alınarak demirbaş kaydedilen 2.419,00 TL alış bedeli 1 adet notebook bilgisayarın kullanılamaz hale geldiği ve hurda değerinin olmadığı teknik servis tarafından tespit edilerek onaylandığından hesaplarımıza gider olarak kaydedilmiştir.

Not : 1-) Türkiye Barolar Birliği Yönetim Kurulu Kararı ile Sosyal Yardım ve Dayanışma Fonu amaçları doğrultusunda kullanılmak üzere alımı yapılan binalar için dönem içerisinde 871.634,57 TL, yapımı devam eden Ayaş Termal Otel ve Yaşam Merkezi Kompleksi inşaatı ve diğer illerde devam eden inşaatlarımız için 2.237.025,85 TL ödeme yapılmıştır.

2-) Dönem içerisinde 2.289,32 TL tutarında demirbaş alımı, 94.400,00 TL tutarında SYDF yazılım alımı yapılmıştır.

Bu tutarlar (Tek Düzen Muhasebe Sisteminin yapısı gereği; gider değil bir varlık niteliğinde olduklarından) dönem gelir / gider farkını etkilememiştir. Söz konusu tutarlar nakit akım tablosunda yer almıştır.

SOSYAL YARDIM VE DAYANIŞMA FONU
01.01.2011 - 31.12.2011 DÖNEMİ
NAKİT AKIM TABLOSU

A- DÖNEM BAŞI NAKİT MEVCUDU				43.635.661,96
1- Banka			43.635.661,96	
B- DÖNEM İÇİ NAKİT GİRİŞLERİ				23.975.865,74
1- Pul Satışları 1/2 Gelirleri (Net)			19.392.471,46	
a- Bu Dönem Pul Satış Geliri (+)	19.589.115,28			
b- Satıştan İadeler (-)	196.643,82			
2- T.B.B.'den Alacaklar Azalışı (+)			36.616,05	
3- T.B.B.'den Alacaklar Artışı (-)			36.616,05	
4- Vekalet Pulu 'ndan Alacaklar Azalışı (+)			19.953.160,51	
5- Vekalet Pulu 'ndan Alacaklar Artışı (-)			19.749.216,69	
6- A.Yardım 'dan Alacaklar Azalışı (+)			550.000,00	
7- A.Yardım 'dan Alacaklar Artışı (-)			550.000,00	
8- Diğer Faaliyetlerden Gelirler			4.374.319,30	
a- Faiz Gelirleri	4.374.319,30			
9- Diğer Faal.Olağan Gelir ve Karlar			5.131,16	
10- Diğer Nakit Girişleri (+)			0,00	
11- Diğer Nakit Çıkışları (-)			0,00	
C- DÖNEM İÇİ NAKİT ÇIKIŞLARI				12.798.602,21
1- Pul Maliyetlerinden Kaynaklanan Nakit Çıkışları			73.411,51	
a- Satışların Maliyeti (+)	73.411,51			
2- S.Y.D.F.Yönerge Yardımları			5.501.302,23	
a- Yönerge No: 1 Kapsamında Yapılan Yardımlar		3.353.000,00		
aa- Cenaze Yardımları	264.050,00			
ab- Geçici İşgörememezlik Yardımları	1.907.600,00			
ac- Olağanüstü Yardımlar	1.121.350,00			
ad- Emeklilik Yardımları	60.000,00			
b- Yönerge No: 2 Kapsamında Yapılan Yardımlar		2.148.302,23		
3- Faaliyet Giderleri			2.310.313,87	
a- Genel Yönetim Giderleri		2.310.313,87		
4- T.B.B.Borç Artışı (-)			5.564.337,96	
5- T.B.B.Borç Azalışları (+)			5.021.017,20	
6- Vekalet Pulu Borç Artışı (-)			5.212.467,57	
7- Vekalet Pulu Borç Azalışı (+)			5.216.842,96	
8- Satıcılara Borç Artışı (-)			2.142.890,04	
9- Satıcılara Borç Azalışı (+)			2.142.890,04	
10- Arsalar			0,00	
11- Binalar			871.634,57	
12- Demirbaş Alımı			2.289,32	
13- Yapılmakta Olan Yatırımlar (Ayaş)			2.237.025,85	
14- Haklar			94.400,00	
15- T.B.B.Avans Artışı (+)			0,00	
16- T.B.B.Avans Azalışı (-)			3.339.934,36	
17- Gelir Taah.Ned.Yap.Harcamalar			2.843.801,19	
18- Bağlı Ortaklıklar Sermaye Aktarımları			2.550.000,00	
19- Verilen Depozito ve Teminatlar Artışı (+)			9.000,00	
20- Verilen Depozito ve Teminatlar Azalışı (-)			9.000,00	
21- Sipariş Avansları Artışı (+)			1.048.003,40	
22- Sipariş Avansları Azalışı (-)			854.700,00	
D- DÖNEM SONU NAKİT MEVCUDU (A + B - C)				54.812.925,49
E- NAKİT ARTIŞ VEYA AZALIŞI (B - C)				11.177.263,53

SYDF

SOSYAL YARDIM VE DAYANIŞMA FONU			
TAŞINMAZ İÇMALİ			
ARAZİ VE ARSALAR			1.089.522,50
BALIKESİR / MERKEZ / SUBAY MAH.			
5266 ADA - 1 PARSEL	146.833,33	663.000,00	
5266 ADA - 2 PARSEL	186.833,33		
5266 ADA - 12 PARSEL	186.833,34		
5266 ADA - 13 PARSEL	142.500,00		
NIĞDE MERKEZ/ TEPE MAH.			
91 ADA - 8 PARSEL	426.522,50	426.522,50	
BİNALAR			21.702.690,03
AMASYA / MERKEZ / HATUNYE MAH.		1.100.000,00	
469 ADA - 18 PARSEL	1.100.000,00		
BITLİS / MERKEZ / PAŞIN		743.400,00	
5 NOLU BAĞIMSIZ BÖLÜM	57.182,80		
6 NOLU BAĞIMSIZ BÖLÜM	57.182,80		
7 NOLU BAĞIMSIZ BÖLÜM	57.182,80		
8 NOLU BAĞIMSIZ BÖLÜM	57.182,80		
9 NOLU BAĞIMSIZ BÖLÜM	57.182,80		
10 NOLU BAĞIMSIZ BÖLÜM	57.182,80		
11 NOLU BAĞIMSIZ BÖLÜM	57.182,80		
12 NOLU BAĞIMSIZ BÖLÜM	57.182,80		
13 NOLU BAĞIMSIZ BÖLÜM	57.182,80		
14 NOLU BAĞIMSIZ BÖLÜM	57.182,80		
15 NOLU BAĞIMSIZ BÖLÜM	57.182,80		
16 NOLU BAĞIMSIZ BÖLÜM	57.182,80		
17 NOLU BAĞIMSIZ BÖLÜM	57.206,40		
BURDUR / MERKEZ / BURÇ MAH.		185.335,91	
297 ADA - 6 PARSEL	92.667,95		
297 ADA - 7 PARSEL	92.667,96		
ESKİŞEHİR / ODUNPAZARI / AKÇAĞLAN MAH.		685.121,00	
1125 ADA - 151 PARSEL	220.580,50		
1125 ADA - 152 PARSEL	220.580,50		
1125 ADA - 125 PARSEL	243.960,00		
GİRESUN / MERKEZ / ÇITLAKKALE MAH.		291.554,00	
3 NOLU BAĞIMSIZ BÖLÜM - 21 PAFTA-16 PARSEL	291.554,00		
HATAY		649.700,00	
İSKENDERUN 14 NOLU BAĞIMSIZ BÖLÜM - 272 PARSEL	119.850,00		
İSKENDERUN 13 NOLU BAĞIMSIZ BÖLÜM - 272 PARSEL	119.850,00		
ANTAKYA MERKEZ 13 PAF.328 PARSEL	410.000,00		
MERSİN / AKDENİZ / MESUDİYE MAH.		481.634,57	
241 ADA - 10 PARSEL	481.634,57		
İSTANBUL / BEŞİKTAŞ / MECCİDİYE MAH.		11.052.720,00	
454 ADA - 13 PARSEL	11.052.720,00		
MUĞLA / MERKEZ / MUSLİHİTTİN MAH.		1.759.632,30	
964 ADA - 8 PARSEL	1.759.632,30		
ORDU / MERKEZ / ŞAHİNCİLİ MAH.		396.435,00	
1 NOLU BAĞIMSIZ BÖLÜM - 4 PAFTA-3720 PARSEL	96.435,00		
2 NOLU BAĞIMSIZ BÖLÜM - 4 PAFTA-3720 PARSEL	100.000,00		
3 NOLU BAĞIMSIZ BÖLÜM - 4 PAFTA-3720 PARSEL	200.000,00		
RİZE / MERKEZ / EMİNİTTİN MAH.		426.930,00	
27 NOLU BAĞIMSIZ BÖLÜM - 1116 ADA-62 PARSEL	213.465,00		
28 NOLU BAĞIMSIZ BÖLÜM - 1116 ADA-62 PARSEL	213.465,00		
SAKARYA / ADAPAZARI / TIĞCILAR MAH.		1.255.921,48	
1 NOLU BAĞIMSIZ BÖLÜM - 135 AD - 31 PARSEL	78.550,03		
2 NOLU BAĞIMSIZ BÖLÜM - 135 ADA 31 PARSEL	78.549,83		
3 NOLU BAĞIMSIZ BÖLÜM - 135 ADA 31 PARSEL	78.549,83		
4 NOLU BAĞIMSIZ BÖLÜM - 135 ADA 31 PARSEL	78.549,83		
5 NOLU BAĞIMSIZ BÖLÜM - 135 ADA 31 PARSEL	78.549,83		
6 NOLU BAĞIMSIZ BÖLÜM - 135 ADA 31 PARSEL	77.673,83		
7 NOLU BAĞIMSIZ BÖLÜM - 135 ADA 31 PARSEL	78.549,83		
4 NOLU BAĞIMSIZ BÖLÜM - 135 ADA 31 PARSEL	78.549,83		
9 NOLU BAĞIMSIZ BÖLÜM - 135 ADA 31 PARSEL	78.549,83		
10 NOLU BAĞIMSIZ BÖLÜM - 135 ADA 31 PARSEL	78.549,83		
11 NOLU BAĞIMSIZ BÖLÜM - 135 ADA 31 PARSEL	78.549,83		
12 NOLU BAĞIMSIZ BÖLÜM - 135 ADA 31 PARSEL	78.549,83		
13 NOLU BAĞIMSIZ BÖLÜM - 135 ADA 31 PARSEL	78.549,83		
14 NOLU BAĞIMSIZ BÖLÜM - 135 ADA 31 PARSEL	78.549,83		
15 NOLU BAĞIMSIZ BÖLÜM - 135 ADA 31 PARSEL	78.549,83		
16 NOLU BAĞIMSIZ BÖLÜM - 135 ADA 31 PARSEL	78.549,83		
SINOP / MERKEZ / KEFEVİ MAH.		808.879,87	
464 ADA - 1 PARSEL	808.879,87		
TOKAT / MERKEZ / BEYBAĞI MAH.		355.775,00	
14 NOLU BAĞIMSIZ BÖLÜM - 396 ADA-110 PARSEL	130.775,00		
15 NOLU BAĞIMSIZ BÖLÜM - 396 ADA-110 PARSEL	225.000,00		
TUNCELİ / MERKEZ / ALPDOĞAN MAH.		682.074,00	
4 NOLU BAĞIMSIZ BÖLÜM - 283 ADA-7 PARSEL	191.308,00		
5 NOLU BAĞIMSIZ BÖLÜM - 283 ADA-7 PARSEL	191.308,00		
6 NOLU BAĞIMSIZ BÖLÜM - 283 ADA-7 PARSEL	299.458,00		
KARAMAN / MERKEZ / KÜLHAN MAH.		194.156,90	
67 NOLU BAĞIMSIZ BÖLÜM - 1482 ADA-11 PARSEL	194.156,90		
KARABÜK / MERKEZ / BAYIR MAH.		633.420,00	
KARABÜK / MERKEZ / BAYIR MAH 1091 ADA 1 PARSEL	633.420,00		

EK - 1

**SOSYAL YARDIM VE DAYANIŞMA FONU
YAPILMAKTA OLAN YATIRIMLAR
(YAPIMI DEVAM EDEN TESİSLER)**

YAPILMAKTA OLAN YATIRIMLAR		35.160.686,25 TL
AYAŞ SOSYAL TESİSLERİ	27.929.208,68 TL	
BURDUR BAROSU HİZMET BİNASI VE SOSYAL TESİSLERİ	277.022,20 TL	
ESKİŞEHİR BAROSU HİZMET BİNASI VE SOSYAL TESİS İNŞ	96.700,79 TL	
T.B.B. İSTANBUL BAROSU AVUKAT EVİ	293.835,53 TL	
KASTAMONU SS HUKUKÇULAR TOPLU İŞYERİ KOOP.	340.000,00 TL	
KONYA BAROSU HİZMET BİNASI VE SOSYAL TESİS İNŞAATI	1.274.882,41 TL	
KÜTAHYA MOLLABEY KONAĞI (29 YIL)	552.765,17 TL	
KAHRAMANMARAŞ HİZMET BİNASI VE SOS.TES.İNŞAATI	1.892.447,70 TL	
MARDİN HİZMET BİNASI VE SOSYAL TESİSLERİ İNŞAATI	1.817.306,43 TL	
İĞDIR BARO EVİ İNŞAATI	686.517,34 TL	

SYDF

EK – 2

T.B.B. İKTİSADİ İŞLETMESİ

Birliğimizce bastırılarak ücret karşılığı satılmasına karar verilen Birlik Dergisi ve diğer Yayın faaliyetlerinin Vergi Mevzuatına uyumunun sağlanması gereği nedeniyle 25.05.1998 tarihinde kurulan Türkiye Barolar Birliği İktisadi İşletmesi 'nin muhasebe işlemleri 01.01.2002 tarihine kadar Birliğimiz haricinde yapılmakta iken, bu tarihten itibaren her türlü muhasebe işlemleri Birliğimiz bünyesine alınmıştır.

Ayrıca, Birliğimizce yaptırılarak satışa sunulan Cüppe, Oto Amblemi ve Rozet faaliyetleri de Vergi Mevzuatı gereği 01.01.2002 tarihinden itibaren, Yargıtay ve Yargıtay Cumhuriyet Başsavcılığı 01.07.2004, Yargıtay Ceza Daireleri Ek Bina 14.09.2011 ve Danıştay Yeni Bina'da 10.05.2012 tarihinden itibaren TBB Avukat odalarında fotokopi faaliyetleri anılan nedenlerle İktisadi İşletme bünyesine dahil edilmiştir.

Gerek Türkiye Barolar Birliği dergisi içeriği, gerekse diğer yayın faaliyetlerinde meydana gelen çeşitlilik ve büyüme, Barokart ve meslektaşlarımıza yapılan e-imza satışları ile Adliyelere kurulacak olan turnike geçiş sistemleri, pos cihazları, monitör ve diğer teknik donanım satışının iktisadi işletme faaliyetlerine dahil edilmesi iktisadi işletmenin parasal değerlerinin de büyümesine yol açmıştır.

- 1.** 01.01.2013 - 31.03.2013 Bilanço
- 2.** 01.01.2013 - 31.03.2013 Bilanço Açıklamaları
- 3.** 01.01.2013 - 31.03.2013 Gelir Tablosu
- 4.** 01.01.2013 - 31.03.2013 Gelir Tablosu Açıklamaları
- 5.** 01.01.2012 - 31.12.2012 Bilanço
- 6.** 01.01.2012 - 31.12.2012 Bilanço Açıklamaları
- 7.** 01.01.2012 - 31.12.2012 Gelir Tablosu
- 8.** 01.01.2012 - 31.12.2012 Gelir Tablosu Açıklamaları
- 9.** 01.01.2011 - 31.12.2011 Bilanço
- 10.** 01.01.2011 - 31.12.2011 Bilanço Açıklamaları
- 11.** 01.01.2011 - 31.12.2011 Gelir Tablosu
- 12.** 01.01.2011 - 31.12.2011 Gelir Tablosu Açıklamaları

TÜRKİYE BAROLAR BİRLİĞİ İKTİSADİ İŞLETMESİ
01.01.2013 - 31.03.2013 DÖNEMİ
AYRINTILI BİLANÇOSU

AKTİF (VARLIKLAR)		PASİF (KAYNAKLAR)	
I- DÖNEN VARLIKLAR		I- KISA VAD.YAB.KAYN.	
A- Hazır Değerler	9.554,29	A- Mali Borçlar	0,00
1- Kasa	3.790,53	B- Ticari Borçlar	45.591,06
3- Bankalar	3.633,76	1- Satıcılar	45.591,06
5- Diğer Hazır Değerler	2.130,00	C- Diğer Borçlar	790.705,10
C- Ticari Alacaklar	467.040,84	1- Türkiye Barolar Birliğine Borçlar	763.984,10
1- Alıcılar	76.328,44	4-Personele Borçlar	
6- Diğer Ticari Alacaklar	390.712,40	5- Diğer Çeşitli Borçlar	26.721,00
D- Diğer Alacaklar	0,00	D- Alınan Avanslar	0,00
5- Diğer Çeşitli Alacaklar		1- Alınan Sipariş Avansları	0,00
E- Stoklar	1.098.890,09	E- Yıl.Yaygın İnş.ve Onarım Hakediş Bed.	0,00
4- Ticari Mallar	1.098.890,09	F- Öd.Vergi ve Diğer Yük.	32.596,08
7- Verilen Sipariş Avansları		1- Ödenecek Vergi ve Fonlar	9.296,31
F- Yıl.Yaygın İnş.ve Onarım Maliyetleri	0,00	2- Ödenecek Sosyal Güvenlik Kes.	23.299,77
G- Gel.Aylara Ait Gid. ve Gelir Tah.	0,00	G- Borç ve Gider Karşılıkları	0,00
H- Diğer Dönen Varlıklar	70.468,91	H- Gel.Aylara Ait Gelirler ve Gid.Tah.	0,00
1- Devreden K.D.V.	70.397,49	I- Diğer Kısa Vadeli Yabancı Kaynaklar	0,00
4- Peşin Ödenen Vergiler ve Fonlar	71,42	KISA VADELİ YAB.KAYN.TOPLAMI	868.892,24
6- Personel Avansları		II- UZUN VADELİ YABANCI KAYN.	
DÖNEN VARLIKLAR TOPLAMI	1.645.954,13	A- Mali Borçlar	0,00
II- DURAN VARLIKLAR		B- Ticari Borçlar	0,00
A- Ticari Alacaklar	0,00	C- Diğer Borçlar	0,00
B- Diğer Alacaklar	0,00	D- Alınan Avanslar	0,00
C- Mali Duran Varlıklar	0,00	E- Borç ve Gider Karşılıkları	0,00
D- Maddi Duran Varlıklar	80.322,34	F- Gelecek Yıllara Ait Gelirler ve Gider Tah.	0,00
6- Demirbaşlar	111.346,43	G- Diğer Uzun Vadeli Yabancı Kaynaklar	0,00
8- Birikmiş Amortismanlar (-)	-31.024,09	UZUN VADELİ YAB.KAYN.TOPLAMI	0,00
E- Maddi Olmayan Duran Varlıklar	62.677,00	III- ÖZ KAYNAKLAR	
1- Haklar	55.000,00	A- Ödenmiş Sermaye	1.002.538,47
2- Diğer Maddi Olmayan Duran Varlıklar	45.000,00	1- Sermaye	1.000.000,00
3- Birikmiş Amortismanlar (-)	-37.323,00	2- Sermaye Düzeltmesi Olumlu Fark	2.538,47
F- Özel Tükenmeye Tabi Varlıklar	0,00	B- Sermaye Yedekleri	0,00
G- Gel.Yıllara Ait Giderler ve Gelir Tah.	0,00	C- Kar Yedekleri	0,00
1- Gelecek Yıllara Ait Giderler	0,00	D- Geçmiş Yıllar Kârları	42.712,67
H- Diğer Duran Varlıklar	0,00	1- Geçmiş Yıllar Kârları	42.712,67
DURAN VARLIKLAR TOPLAMI	142.999,34	E- Geçmiş Yıllar Zararları (-)	-24.931,70
		1- Geçmiş Yıllar Zararları (-)	-24.931,70
		F- Dönem Net Karı / Zararı	-100.258,21
		2- Dönem Net Zararı	-100.258,21
		ÖZKAYNAKLAR TOPLAMI	920.061,23
AKTİF (VARLIK) TOPLAMI	1.788.953,47	PASİF (KAYNAKLAR) TOPLAMI	1.788.953,47

İKTİŞL-

TÜRKİYE BAROLAR BİRLİĞİ İKTİSADİ İŞLETMESİ
01.01.2013 – 31.03.2013 DÖNEMİ
AYRINTILI BİLANÇO AÇIKLAMALARI

AKTİF

I- DÖNEN VARLIKLAR

A-) Hazır Değerler

31.03.2013 tarihi itibarıyla 9.554,29 TL olarak görünen hazır değerler mevcudunun dökümü aşağıdaki gibidir.

1-) Kasa : Kasa mevcudu 3.790,53 TL.

3-) Banka : T.Halk Bankası Yenişehir Şubesi 16000098 hesap bakiyesi 3.633,76 TL 'sıdır.

5-) Diğer Hazır Değerler : TEB Şaşmaz Şb. 21601 sanal pos hesap bakiyesi 2.130.- TL.'dir.

C-) Ticari Alacaklar

1-) Alıcılar : T.B.B. Dergisi, yayın, barokart, e-imza, cübbe, rozet ve elektronik donanım satışlarımız ve ilan gelirlerimiz nedeniyle 76.328,44 TL tutarında alacağımız bulunmaktadır.

6-) Diğer Ticari Alacaklar : Bu başlık altında görünen 390.712,40 TL İktisadi İşletmesi olmayan Barolarımıza aktarılan Petrol Ofisi komisyonu ve E-İmza satışı gelir payı tutarıdır.

E-) Stoklar

4-) **Ticari Mallar** : Bu başlık altında görünen Ticari Mallar dökümü aşağıdaki gibidir.

Dergi Stokları	51.724,39 TL
Cübbe Stokları	3.286,05 TL
Yayın Stokları	12.503,20 TL
Aksesuar Stokları	3.926,28 TL
Barokart Stokları	259.104,80 TL
E-İmza Stokları	49.616,50 TL
Elektronik Emtia Stokları	718.728,87 TL
Toplam	1.098.890,09 TL

H-) Diğer Dönen Varlıklar

1-) **Devreden K.D.V.** : Döneme ilişkin devreden K.D.V. tutarı 70.397,49 TL 'dır.

4-) **Peşin Ödenen Vergiler ve Fonlar** : Döneme ilişkin olarak banka faiz stopajı tutarı 71,42 TL. dır.


Dönen Varlıklar Toplamı 1.645.954,13 TL 'dir.

II- DURAN VARLIKLAR

D-) Maddi Duran Varlıklar

6-) **Demirbaşlar** : İktisadi İşletme faaliyetlerinin sürdürülebilmesi için satın alınan demirbaşların tutarı 31.03.2013 tarihi itibarıyla 111.346,43 TL 'dır.

8-) **Birikmiş Amortismanlar (-)** : Demirbaşlarımıza ilişkin ayrılan amortisman tutarı da 31.024,09 TL 'sıdır.



E-) Maddi Olmayan Duran Varlıklar

1-) Haklar : E-İmza lisansı ve Arnica E-İmza Kütüphanesi lisans hakları tutarı 55.000.- TL 'dir.

6-) Diğer Maddi Olmayan Duran Varlıklar : Entegrasyon programı yazılımları tutarı 45.000.- TL 'dir.

7-) Birikmiş Amortismanlar (-) : Maddi olmayan duran varlıklar ile ilgili ayrılan amortisman tutarı 37.323.- TL 'sıdır.

Duran Varlıklar Toplamı 142.999,34 TL 'dir.

Aktif (Varlık) Toplamı 1.788.953,47 TL 'dir.

PASİF

I- KISA VADELİ YABANCI KAYNAKLAR

B-) Ticari Borçlar

1-) Satıcılar : İktisadi İşletme faaliyetleri nedeniyle yapılan vadeli mal ve hizmet alımları nedeniyle ödenecek tutar bilanço tarihi itibarıyla 45.591,06 TL 'dir.

C-) Diğer Borçlar

1-) Bu başlık altında yer alan 763.984,10 TL. İktisadi İşletme faaliyetlerinin yürütülebilmesi için Türkiye Barolar Birliği tarafından karşılanan finansman nedeniyle oluşmuştur.

5-) Diğer çeşitli borçlar kaleminde gözüken 26.721.- TL. barokart alıcıları tarafından sanal pos hesabımıza yatırılan ve barolar adına yapılan tahsilat tutarıdır.

F-) Ödenecek Vergi ve Diğer Yükümlülükler

1-) **Ödenecek Vergi ve Fonlar** : Gelir vergisi kesintisine tabi personel ve diğer kesintiye tabi ücretler nedeniyle tahakkuk eden ve süresi içerisinde ilgili kurumlara ödenecek yükümlülüklerimiz bilanço tarihi itibariyle 9.296,31 TL ‘dir.

2-) **Ödenecek Sosyal Güvenlik Kesintileri** : S.G.K. ‘ya tabi personel için takip eden ayın sonuna kadar ödenmesi gereken tutar bilanço tarihi itibariyle 23.299,77 TL ‘dir.

Kısa Vadeli Yabancı Kaynaklar Toplamı 868.892,24 TL ‘dir.

III- ÖZ KAYNAKLAR

A-) Ödenmiş Sermaye

Bu başlık altında yer alan 1.002.538,47 TL tutarın, 1.000.000.- TL ‘sı işletme faaliyetlerinin yürütülebilmesi için Türkiye Barolar Birliği tarafından ödenmiş sermayeyi, 2.538,47 TL ‘sı 2003 yılı zararı mahsup edildikten sonra kalan enflasyon düzeltmesi nedeniyle olumlu sermaye farkını göstermektedir.

D-) Geçmiş Yıllar Kârları

1-) Bu başlık altında yer alan 42.712,67 TL. 2011 yılı karı’ndan geçmiş yıl zararları mahsup edildikten sonra kalan bakiyeyi göstermektedir.

E-) Geçmiş Yıllar Zararları

1-) Bu başlık altında yer alan 24.931,70 TL. 2012 yılı zararını göstermektedir.

F-) Dönem Net Karı / Zararı

01.01.2013-31.03.2013 Bilanço Dönem Net Zararı
100.258,21 TL ‘dir.

Öz Kaynaklar Toplamı 920.061,23 TL ‘dir.

Pasif (Kaynaklar) Toplamı 1.788.953,47 TL ‘dir

TÜRKİYE BAROLAR BİRLİĞİ İKTİSADİ İŞLETMESİ
01.01.2013 - 31.03.2013 DÖNEMİ
AYRINTILI GELİR TABLOSU

A- BRÜT SATIŞLAR		934.265,54
1- Yurtiçi Satışlar	934.265,54	
B- SATIŞ İNDİRİMLERİ (-)		-100,99
1- Satıştan İndirimler (-)	-100,99	
C- NET SATIŞLAR		934.164,55
D- SATIŞLARIN MALİYETİ (-)		-542.557,44
1- Satılan Ticari Mallar Maliyeti (-)	-468.363,40	
2- Satılan Hizmet Maliyeti (-)	-74.194,04	
BRÜT SATIŞ KARI VEYA ZARARI		391.607,11
E- FAALİYET GİDERLERİ (-)		-244.335,22
1- Genel Yönetim Giderleri (-)	-244.335,22	
FAALİYET KARI VEYA ZARARI		147.271,89
F- DİĞER FAALİYETLERDEN OLAĞAN GELİR VE KARLAR		87.609,11
1- Faiz Gelirleri	476,43	
2- Komisyon Gelirleri	79.335,98	
3- Faaliyette İlgili Diğer Olağan Gelir ve Karlar	7.796,70	
G- DİĞER FAALİYETLERDEN OLAĞAN GİDER VE ZARARLAR (-)		0,00
H- FİNANSMAN GİDERLERİ (-)		0,00
OLAĞAN KAR VEYA ZARAR		234.881,00
I- OLAĞANDIŞI GELİR VE KARLAR		227,00
1- Diğer Olağandışı Gelir ve Karlar	227,00	
J- OLAĞANDIŞI GİDER VE ZARARLAR (-)		-335.366,21
1- Diğer Olağandışı Gider ve Zararlar		
2- Komisyon Giderleri	-335.366,21	
DÖNEM KARI VEYA ZARARI		-100.258,21
K- DÖNEM KARI VERGİ VE DİĞER YASAL YÜKÜMLÜLÜK KARŞILIKLARI (-)		0,00
DÖNEM NET KARI VEYA ZARARI		-100.258,21

TÜRKİYE BAROLAR BİRLİĞİ İKTİSADİ İŞLETMESİ
01.01.2013 – 31.03.2013 DÖNEMİ
AYRINTILI GELİR TABLOSU AÇIKLAMALARI

A-) BRÜT SATIŞLAR

1-) Yurtiçi Satışlar : Bu başlık altında yer alan 934.265,54 TL tutarın dökümü aşağıdaki gibidir.

Dergi Satışları	1.956,37 TL
Cübbe Satışları	3.328,99 TL
Yayın Satışları	498,80 TL
Sodexo Satış Gelirleri	67.065,14 TL
Aksesuar Satışları	1.102,98 TL
Barokart Satışları	130.655,57 TL
E-İmza Satışları	610.953,68 TL
Elektronik Emtia Satışları	95.789,65 TL
Fotokopi Gelirleri	22.914,36 TL
Toplam	934.265,54 TL

B-) SATIŞ İNDİRİMLERİ

1-) Satıştan İadeler (-) : Döneme ilişkin satış iade tutarı 100,99 TL 'dir.

D-) SATIŞLARIN MALİYETİ

1-) Satılan Ticari Mallar Maliyeti (-) : Döneme ilişkin satılan ticari malların maliyeti 468.363,40 TL 'dir

2-) Satılan Hizmet Maliyeti (-) : Türk Trust A.Ş.,Petrol Ofisi A.Ş., ve Sodexo A.Ş. entegrasyonu maliyeti 74.194,04 TL 'dir.



E-) FAALİYET GİDERLERİ (-)

1-) Genel Yönetim Giderleri : Bu dönemde yapılmış genel yönetim gideri 244.335,22 TL. dir.

F-) DİĞER FAALİYETLERDEN OLAĞAN GELİR VE KÂRLAR

1-) Faiz geliri, komisyon geliri, adrese teslim hizmet geliri, ve diğer olağan gelir ve karlar toplam tutarı 87.609,11 TL 'dir.

I-) OLAĞANDIŞI GELİR VE KÂRLAR

1-) Diğer Olağandışı Gelir ve Karlar : Bu başlık altında yer alan 227.- TL. banka hesaplarımıza fazla ve yersiz yatırılan meblağlardan oluşmaktadır.

J-) OLAĞAN DIŞI GİDER VE ZARARLAR (-)

2-) Barolarımıza aktarılan Petrol Ofisi komisyonu, E-İmza satış payı ve diğer gider ve zararlar tutarı 335.366,21 TL. dir.

Dönem Net Zararı 100.258,21 TL 'dir.

TÜRKİYE BAROLAR BİRLİĞİ İKTİSADİ İŞLETMESİ
01.01.2012 - 31.12.2012 DÖNEMİ
AYRINTILI BİLANÇOSU

AKTİF (VARLIKLAR)		PASİF (KAYNAKLAR)	
I- DÖNEN VARLIKLAR		I- KISA VAD.YAB.KAYN.	
A- Hazır Değerler	15.452,78	A- Mali Borçlar	0,00
1- Kasa	1.419,33	B- Ticari Borçlar	172.091,26
3- Bankalar	13.075,45	1- Satıcılar	172.091,26
5- Diğer Hazır Değerler	958,00	C- Diğer Borçlar	804.654,61
C- Ticari Alacaklar	758.008,55	1- Türkiye Barolar Birliğine Borçlar	748.621,11
1- Alıcılar	544.023,79	4- Personele Borçlar	0,00
6- Diğer Ticari Alacaklar	213.984,76	5- Diğer Çeşitli Borçlar	56.033,50
D- Diğer Alacaklar	0,00	D- Alınan Avanslar	0,00
5- Diğer Çeşitli Alacaklar	0,00	1- Alınan Sipariş Avansları	0,00
E- Stoklar	1.088.401,92	E- Yıl.Yaygın İnş.ve Onarım Hakediş Bed.	0,00
4- Ticari Mallar	1.088.401,92	F- Öd.Vergi ve Diğer Yük.	44.686,73
7- Verilen Sipariş Avansları	0,00	1- Ödenecek Vergi ve Fonlar	19.244,54
F- Yıl.Yaygın İnş.ve Onarım Maliyetleri	0,00	2- Ödenecek Sosyal Güvenlik Kes.	25.442,19
G- Gel.Aylara Ait Gid. ve Gelir Tah.	0,00	G- Borç ve Gider Karşılıkları	0,00
H- Diğer Dönen Varlıklar	43.059,45	H- Gel.Aylara Ait Gelirler ve Gid.Tah.	0,00
1- Devreden K.D.V.	43.059,45	I- Diğer Kısa Vadeli Yabancı Kaynaklar	0,00
4- Peşin Ödenen Vergiler ve Fonlar	0,00	KISA VADELİ YAB.KAYN.TOPLAMI	1.021.432,60
6- Personel Avansları	0,00	II- UZUN VADELİ YABANCI KAYN.	
DÖNEN VARLIKLAR TOPLAMI	1.904.922,70	A- Mali Borçlar	0,00
II- DURAN VARLIKLAR		B- Ticari Borçlar	0,00
A- Ticari Alacaklar	0,00	C- Diğer Borçlar	0,00
B- Diğer Alacaklar	0,00	D- Alınan Avanslar	0,00
C- Mali Duran Varlıklar	0,00	E- Borç ve Gider Karşılıkları	0,00
D- Maddi Duran Varlıklar	74.152,34	F- Gelecek Yıllara Ait Gelirler ve Gider Tah.	0,00
6- Demirbaşlar	105.176,43	G- Diğer Uzun Vadeli Yabancı Kaynaklar	0,00
8- Birikmiş Amortismanlar (-)	-31.024,09	UZUN VADELİ YAB.KAYN.TOPLAMI	0,00
E- Maddi Olmayan Duran Varlıklar	62.677,00	III- ÖZ KAYNAKLAR	
1- Haklar	55.000,00	A- Ödenmiş Sermaye	1.002.538,47
2- Diğer Maddi Olmayan Duran Varlıklar	45.000,00	1- Sermaye	1.000.000,00
3- Birikmiş Amortismanlar (-)	-37.323,00	2- Sermaye Düzeltmesi Olumlu Fark	2.538,47
F- Özel Tükenmeye Tabi Varlıklar	0,00	B- Sermaye Yedekleri	0,00
G- Gel.Yıllara Ait Giderler ve Gelir Tah.	0,00	C- Kar Yedekleri	0,00
1- Gelecek Yıllara Ait Giderler	0,00	D- Geçmiş Yıllar Kârları	42.712,67
H- Diğer Duran Varlıklar	0,00	1- Geçmiş Yıllar Kârları	42.712,67
DURAN VARLIKLAR TOPLAMI	136.829,34	E- Geçmiş Yıllar Zararları (-)	0,00
		1- Geçmiş Yıllar Zararları (-)	0,00
		F- Dönem Net Karı / Zararı	-24.931,70
		2- Dönem Net Zararı	-24.931,70
		ÖZKAYNAKLAR TOPLAMI	1.020.319,44
AKTİF (VARLIK) TOPLAMI	2.041.752,04	PASİF (KAYNAKLAR) TOPLAMI	2.041.752,04

İKTİŞL-

TÜRKİYE BAROLAR BİRLİĞİ İKTİSADİ İŞLETMESİ
01.01.2012 – 31.12.2012 DÖNEMİ
AYRINTILI BİLANÇO AÇIKLAMALARI

AKTİF

I- DÖNEN VARLIKLAR

A-) Hazır Değerler

31.12.2012 tarihi itibariyle 15.452,78 TL olarak görünen hazır değerler mevcudunun dökümü aşağıdaki gibidir.

1-) Kasa : Kasa mevcudu 1.419,33 TL.

3-) Banka : T.Halk Bankası Yenişehir Şubesi 16000098 hesap bakiyesi 13.075,31 TL, Türk Ekonomi Bankası Şaşmaz Şubesi 28872 nolu hesap bakiyesi 0,14 TL 'dır.

5-) Diğer Hazır Değerler : TEB Şaşmaz Şb. 21601 sanal pos hesap bakiyesi 958.- TL.'dır.

C-) Ticari Alacaklar

1-) Alıcılar : T.B.B. Dergisi, yayın, barokart, e-imza, cübbe, rozet ve elektronik donanım satışlarımız nedeniyle 544.023,79 TL tutarında alacağımız bulunmaktadır.

6-) Diğer Ticari Alacaklar : Bu başlık altında görünen 213.984,76 TL İktisadi İşletmesi olmayan Barolarımıza aktarılan Petrol Ofisi komisyonu ve E-İmza satışı gelir payı tutarıdır.

E-) Stoklar

4-) **Ticari Mallar:** Bu başlık altında görünen Ticari Mallar dökümü aşağıdaki gibidir.

Dergi Stokları	42.085,37 TL
Cübbe Stokları	1.734,45 TL
Yayın Stokları	8.637,00 TL
Aksesuar Stokları	4.170,94 TL
Barokart Stokları	100.619,90 TL
E-İmza Stokları	189.986,00 TL
Elektronik Emtia Stokları	741.168,26 TL
Toplam	1.088.401,92 TL

H-) Diğer Dönen Varlıklar

1-) **Devreden K.D.V.** : Döneme ilişkin devreden K.D.V. tutarı 43.059,45 TL 'dir.


Dönen Varlıklar Toplamı 1.904.922,70 TL 'dir.

II- DURAN VARLIKLAR

D-) Maddi Duran Varlıklar

6-) **Demirbaşlar :** İktisadi İşletme faaliyetlerinin sürdürülebilmesi için satın alınan demirbaşların tutarı 31.12.2012 tarihi itibarıyla 105.176,43 TL 'dir.

8-) **Birikmiş Amortismanlar (-) :** Demirbaşlarımıza ilişkin ayrılan amortisman tutarı 31.024,09TL 'sıdır.



E-) Maddi Olmayan Duran Varlıklar

1-) Haklar : E-İmza lisansı ve Arnica E-İmza Kütüphanesi lisans hakları tutarı 55.000.- TL 'dir.

6-) Diğer Maddi Olmayan Duran Varlıklar : Entegrasyon programı yazılımları tutarı 45.000.- TL 'dir.

7-) Birikmiş Amortismanlar (-) : Maddi olmayan duran varlıklar ile ilgili ayrılan amortisman tutarı 37.323.- TL 'sıdır.

Duran Varlıklar Toplamı 136.829,34 TL 'dir.

Aktif (Varlık) Toplamı 2.041.752,04 TL 'dir.

PASİF

I- KISA VADELİ YABANCI KAYNAKLAR

B-) Ticari Borçlar

1-) Satıcılar : İktisadi İşletme faaliyetleri nedeniyle yapılan vadeli mal ve hizmet alımları nedeniyle ödenecek tutar bilanço tarihi itibarıyla 172.091,26 TL 'dir.

C-) Diğer Borçlar

1-) Ortaklara Borçlar : Bu başlık altında yer alan 748.621,11 TL. İktisadi İşletme faaliyetlerinin yürütülebilmesi için Türkiye Barolar Birliği tarafından karşılanan finansman nedeniyle oluşmuştur.

5-) Diğer Çeşitli Borçlar : Bu başlık altında gözüken 56.033,50 TL. barokart alıcıları tarafından sanal pos hesabımıza yatırılan ve barolar adına yapılan tahsilat tutarıdır.

F-) Ödenecek Vergi ve Diğer Yükümlülükler

1-) **Ödenecek Vergi ve Fonlar** : Gelir vergisi kesintisine tabi personel ve diğer kesintiye tabi ücretler nedeniyle tahakkuk eden ve süresi içerisinde ilgili kurumlara ödenecek yükümlülüklerimiz bilanço tarihi itibariyle 19.244,54 TL 'dir.

2-) **Ödenecek Sosyal Güvenlik Kesintileri** : S.G.K. 'ya tabi personel için takip eden ayın sonuna kadar ödenmesi gereken tutar bilanço tarihi itibariyle 25.442,19 TL 'dir.

Kısa Vadeli Yabancı Kaynaklar Toplamı 1.021.432,60 TL 'dir.

III-ÖZ KAYNAKLAR

A-) Ödenmiş Sermaye

Bu başlık altında yer alan 1.002.538,47 TL tutarın, 1.000.000.- TL 'sı işletme faaliyetlerinin yürütülebilmesi için Türkiye Barolar Birliği tarafından ödenmiş sermayeyi, 2.538,47 TL 'sı 2003 yılı zararı mahsup edildikten sonra kalan enflasyon düzeltmesi nedeniyle olumlu sermaye farkını göstermektedir.

D-) Geçmiş Yıllar Kârları


1-) Bu başlık altında yer alan 42.712,67 TL. 2011 yılı karı'ndan geçmiş yıl zararları mahsup edildikten sonra kalan bakiyeyi göstermektedir.

F-) Dönem Net Karı / Zararı

2-) **Dönem Net Zararı (-)** : 2012 Yılı Bilanço Dönem Net Zararı 24.931,70 TL 'dir.

Öz Kaynaklar Toplamı 1.020.319,44 TL 'dir.

Pasif (Kaynaklar) Toplamı 2.041.752,04 TL 'dir.



TÜRKİYE BAROLAR BİRLİĞİ İKTİSADİ İŞLETMESİ
01.01.2012 - 31.12.2012 DÖNEMİ
AYRINTILI GELİR TABLOSU

A- BRÜT SATIŞLAR		2.553.059,40
1- Yurtiçi Satışlar	2.553.059,40	
B- SATIŞ İNDİRLERİ (-)		-1.532,99
1- Satıştan İndeler (-)	-1.532,99	
C- NET SATIŞLAR		2.551.526,41
D- SATIŞLARIN MALİYETİ (-)		-1.785.545,76
1- Satılan Ticari Mallar Maliyeti (-)	-1.479.504,10	
2- Satılan Hizmet Maliyeti (-)	-306.041,66	
BRÜT SATIŞ KARI VEYA ZARARI		765.980,65
E- FAALİYET GİDERLERİ (-)		-1.101.507,21
1- Genel Yönetim Giderleri (-)	-1.101.507,21	
FAALİYET KARI VEYA ZARARI		-335.526,56
F- DİĞER FAALİYETLERDEN OLAĞAN GELİR VE KARLAR		490.421,59
1- Faiz Gelirleri	291,49	
2- Komisyon Gelirleri	450.404,85	
3- Faaliyetle İlgili Diğer Olağan Gelir ve Karlar	39.725,25	
G- DİĞER FAALİYETLERDEN OLAĞAN GİDER VE ZARARLAR (-)		0,00
H- FİNANSMAN GİDERLERİ (-)		0,00
OLAĞAN KAR VEYA ZARAR		154.895,03
I- OLAĞANDIŞI GELİR VE KARLAR		1.892,01
1- Diğer Olağandışı Gelir ve Karlar	1.892,01	
J- OLAĞANDIŞI GİDER VE ZARARLAR (-)		-181.718,74
1- Diğer Olağandışı Gider ve Zararlar		
2- Komisyon Giderleri	-181.718,74	
DÖNEM KARI VEYA ZARARI		-24.931,70
K- DÖNEM KARI VERGİ VE DİĞER YASAL YÜKÜMLÜLÜK KARŞILIKLARI (-)		0,00
DÖNEM NET KARI VEYA ZARARI		-24.931,70

TÜRKİYE BAROLAR BİRLİĞİ İKTİSADİ İŞLETMESİ
01.01.2012 – 31.12.2012 DÖNEMİ
AYRINTILI GELİR TABLOSU AÇIKLAMALARI

A-) BRÜT SATIŞLAR

1-) Yurtiçi Satışlar : Bu başlık altında yer alan 2.553.059,40 TL tutarın dökümü aşağıdaki gibidir.

Dıgeste Turcica Dergisi Satışları	318,00 TL
Dergi Satışları	56.183,30 TL
Cübbe Satışları	21.800,82 TL
Yayın Satışları	37.022,32 TL
F.Erem Avukat Evi Gelirleri	278,98 TL
Sodexo Satış Gelirleri	263.801,29 TL
Aksesuar Satışları	2.563,96 TL
Barokart Satışları	457.004,09 TL
E-İmza Satışları	1.067.711,40 TL
Elektronik Emtia Satışları	555.650,74 TL
Fotokopi Gelirleri	90.724,50 TL
Toplam	2.553.059,40 TL

B-) SATIŞ İNDİRİMLERİ

1-) Satıştan İadeler (-) : Döneme ilişkin satıştan iade tutarı 1.532,99 TL 'dır.

D-) SATIŞLARIN MALİYETİ

1-) Satılan Ticari Mallar Maliyeti (-) : Döneme ilişkin satılan ticari malların maliyeti 1.479.504,10 TL 'dır

2-) Satılan Hizmet Maliyeti (-) : Prof. Dr. Av. Faruk EREM Avukat Evi bünyesinde avukatlarımıza verilmekte olan hizmetler (31.10.2012 tarihine kadar.), Türk Trust A.Ş., Petrol Ofisi A.Ş., ve Sodexo A.Ş. entegrasyonu nedeniyle katlanılan maliyet 306.041,66 TL 'dır.



E-) FAALİYET GİDERLERİ (-)

1-) Genel Yönetim Giderleri : Bu dönemde yapılmış genel yönetim gideri 1.101.507,21 TL. dir.

F-) DİĞER FAALİYETLERDEN OLAĞAN GELİR VE KÂRLAR

Faiz geliri, komisyon geliri, adrese teslim hizmet geliri, UYAP hizmet geliri ve diğer olağan gelir ve karlar toplam tutarı 490.421,59 TL 'dir.

I-) OLAĞANDIŞI GELİR VE KÂRLAR

1-) Diğer Olağandışı Gelir ve Karlar : Bu başlık altında yer alan 1.892,01 TL 'lik tutarın 238,78 TL. sı banka hesaplarımıza fazla ve yersiz yatırılan meblağlardan oluşmaktadır.

J-) OLAĞAN DIŞI GİDER VE ZARARLAR (-)

2-) Komisyon Giderleri : Barolarımıza aktarılan Petrol Ofisi komisyonu, E-İmza satış payı ve diğer gider ve zararlar tutarı 181.718,74 TL. dir.

Dönem Net Zararı 24.931,70 TL 'dir.

TÜRKİYE BAROLAR BİRLİĞİ İKTİSADİ İŞLETMESİ
01.01.2011 - 31.12.2011 DÖNEMİ
AYRINTILI BİLANÇOSU

AKTİF (VARLIKLAR)		PASİF (KAYNAKLAR)	
I- DÖNEN VARLIKLAR		I- KISA VAD.YAB.KAYN.	
A- Hazır Değerler	31.562,81	A- Mali Borçlar	0,00
1- Kasa	6.520,74	B- Ticari Borçlar	191.704,30
3- Bankalar	21.891,07	1- Satıcılar	191.704,30
5- Diğer Hazır Değerler	3.151,00	C- Diğer Borçlar	481.998,51
C- Ticari Alacaklar	416.120,42	1- Türkiye Barolar Birliğine Borçlar	446.207,71
1- Alıcılar	406.330,45	4-Personele Borçlar	3.541,71
6- Diğer Ticari Alacaklar	9.789,97	5- Diğer Çeşitli Borçlar	32.249,09
D- Diğer Alacaklar	1.147,00	D- Alınan Avanslar	0,00
5- Diğer Çeşitli Alacaklar	1.147,00	1- Alınan Sipariş Avansları	0,00
E- Stoklar	969.151,28	E- Yıl.Yaygın İnş.ve Onarım Hakediş Bed.	0,00
4- Ticari Mallar	969.151,28	F- Öd.Vergi ve Diğer Yük.	37.803,06
7- Verilen Sipariş Avansları	0,00	1- Ödenecek Vergi ve Fonlar	12.852,44
F- Yıl.Yaygın İnş.ve Onarım Maliyetleri	0,00	2- Ödenecek Sosyal Güvenlik Kes.	24.950,62
G- Gel.Aylara Ait Gid. ve Gelir Tah.	0,00	G- Borç ve Gider Karşılıkları	-2.693,37
H- Diğer Dönen Varlıklar	178.220,39	1- Dönem Karı Vergi ve Diğer Yasal Yüküm.Karşılığı	11.719,19
1- Devreden K.D.V.	178.220,39	2- Dön.Karının Peşin Ödenen Vergi ve Diğer Yük.(-)	-14.412,56
4- Peşin Ödenen Vergiler ve Fonlar	0,00	H- Gel.Aylara Ait Gelirler ve Gid.Tah.	0,00
6- Personel Avansları	0,00	I- Diğer Kısa Vadeli Yabancı Kaynaklar	0,00
DÖNEN VARLIKLAR TOPLAMI	1.596.201,90	KISA VADELİ YAB.KAYN.TOPLAMI	708.812,50
II- DURAN VARLIKLAR		II- UZUN VADELİ YABANCI KAYN.	
A- Ticari Alacaklar	0,00	A- Mali Borçlar	0,00
B- Diğer Alacaklar	0,00	B- Ticari Borçlar	0,00
C- Mali Duran Varlıklar	0,00	C- Diğer Borçlar	0,00
D- Maddi Duran Varlıklar	76.523,24	D- Alınan Avanslar	0,00
6- Demirbaşlar	94.201,06	E- Borç ve Gider Karşılıkları	0,00
8- Birikmiş Amortismanlar (-)	-17.677,82	F- Gelecek Yıllara Ait Gelirler ve Gider Tah.	0,00
E- Maddi Olmayan Duran Varlıklar	81.338,50	G- Diğer Uzun Vadeli Yabancı Kaynaklar	0,00
1- Haklar	55.000,00	UZUN VADELİ YAB.KAYN.TOPLAMI	0,00
2- Diğer Maddi Olmayan Duran Varlıklar	45.000,00	III- ÖZ KAYNAKLAR	
3- Birikmiş Amortismanlar (-)	-18.661,50	A- Ödenmiş Sermaye	1.002.538,47
F- Özel Tükenmeye Tabi Varlıklar	0,00	1- Sermaye	1.000.000,00
G- Gel.Yıllara Ait Giderler ve Gelir Tah.	0,00	2- Sermaye Düzeltmesi Olumlu Fark	2.538,47
1- Gelecek Yıllara Ait Giderler	0,00	B- Sermaye Yedekleri	0,00
H- Diğer Duran Varlıklar	0,00	C- Kar Yedekleri	0,00
DURAN VARLIKLAR TOPLAMI	157.861,74	D- Geçmiş Yıllar Kârları	0,00
		1- Geçmiş Yıllar Kârları	0,00
		E- Geçmiş Yıllar Zararları (-)	-39.597,02
		1- Geçmiş Yıllar Zararları (-)	-39.597,02
		F- Dönem Net Karı / Zararı	82.309,69
		1- Dönem Net Kârı	82.309,69
		ÖZKAYNAKLAR TOPLAMI	1.045.251,14
AKTİF (VARLIK) TOPLAMI	1.754.063,64	PASİF (KAYNAKLAR) TOPLAMI	1.754.063,64

İKTİŞL-

TÜRKİYE BAROLAR BİRLİĞİ İKTİSADİ İŞLETMESİ
01.01.2011 – 31.12.2011 DÖNEMİ
AYRINTILI BİLANÇO AÇIKLAMALARI

AKTİF

I- DÖNEN VARLIKLAR

A-) Hazır Değerler

31.12.2011 tarihi itibarıyla 31.562,81 TL olarak görünen hazır değerler mevcudunun dökümü aşağıdaki gibidir.

1-) Kasa : Kasa mevcudu 6.520,74 TL,

3-) Banka : T.Halk Bankası Yenişehir Şubesi 16000098 hesap bakiyesi 21.891,07 TL,

5-) Diğer Hazır Değerler : Türk Ekonomi Bankası Şaşmaz Şubesi 21601 sanal pos bakiyesi 3.151,00 TL'dır.

C-) Ticari Alacaklar

1-) Alıcılar : T.B.B. Dergisi, yayın, barokart, e-imza satışlarımız nedeniyle 406.330,45 TL tutarında alacağımız bulunmaktadır.

6-) Diğer Alacaklar : Bu başlık altında görünen 9.789,97 TL 'sı İktisadi İşletmesi olmayan barolarımıza aktarılan Petrol Ofisi ve E-İmza paylarından kaynaklanmaktadır.

D-) Diğer Alacaklar

6-) Diğer Çeşitli Alacaklar : Bu başlık altında yer alan 1.147,00 TL Asgari Geçim İndirimi nedeniyle vergi borçlarından mahsup edilecek tutarı göstermektedir.

E-) Stoklar

4-) **Ticari Mallar:** Bu başlık altında görünen Ticari Mallar dökümü aşağıdaki gibidir.

Dergi Stokları	32.717,93 TL
Cübbe Stokları	1.650,00 TL
Kitap Stokları	23.298,99 TL
Aksesuar Stokları	3.450,71 TL
Barokart Stokları	318.348,60 TL
E-İmza Stokları	114.695,75 TL
Elektronik Emtia Stokları	474.989,30 TL
Toplam	969.151,28 TL

H-) Diğer Dönen Varlıklar

1-) **Devreden K.D.V.** : Döneme ilişkin devreden K.D.V. tutarı 178.220,39 TL 'dir.


Dönen Varlıklar Toplamı 1.596.201,90 TL 'dir.

II- DURAN VARLIKLAR

D-) Maddi Duran Varlıklar

6-) **Demirbaşlar** : İktisadi İşletme faaliyetlerinin sürdürülebilmesi için satın alınan demirbaşların tutarı 31.12.2011 tarihi itibarıyla 94.201,06 TL 'dir.

8-) **Birikmiş Amortismanlar (-)** : Demirbaşlarımıza ilişkin ayrılan amortisman tutarı 17.677,82 TL 'sıdır.



E-) Maddi Olmayan Duran Varlıklar

1-) Haklar : E-İmza lisansı ve Arnica E-İmza Kütüphanesi lisans hakları tutarı 55.000.- TL 'dir.

6-) Diğer Maddi Olmayan Duran Varlıklar : Entegrasyon programı yazılımları tutarı 45.000.- TL 'dir.

7-) Birikmiş Amortismanlar (-) : Maddi olmayan duran varlıklar ile ilgili ayrılan amortisman tutarı 18.661,50 TL 'sıdır.

Duran Varlıklar Toplamı 157.861,74 TL 'dir.

Aktif (Varlık) Toplamı 1.754.063,64 TL 'dir.

PASİF

I- KISA VADELİ YABANCI KAYNAKLAR

B-) Ticari Borçlar

1-) Satıcılar : İktisadi İşletme faaliyetleri nedeniyle yapılan vadeli mal ve hizmet alımları nedeniyle ödenecek tutar bilanço tarihi itibarıyla 191.704,30 TL 'dir.

C-) Diğer Borçlar

1-) Bu başlık altında yer alan 446.049,71 TL, İktisadi İşletme faaliyetlerinin yürütülebilmesi için Türkiye Barolar Birliği tarafından karşılanan finansman nedeniyle oluşmuştur. TÜRRAVAK İktisadi İşletmesine av.tr. alan adı ile ilgili tahsilatlardan dolayı 158.- TL. borcumuz bulunmaktadır.

4-) Bu başlık altında yer alan 3.541,71 TL, personelin fazla mesai alacağını göstermektedir.

5-) Diğer çeşitli borçlar kaleminde gözüken 32.249,09 TL barokart alıcıları tarafından sanal pos hesabımıza yatırılan ve barolar adına yapılan tahsilat tutarıdır.

F-) Ödenecek Vergi ve Diğer Yükümlülükler

1-) **Ödenecek Vergi ve Fonlar** : Gelir vergisi kesintisine tabi personel ve diğer kesintiye tabi ücretler nedeniyle tahakkuk eden ve süresi içerisinde ilgili kurumlara ödenecek yükümlülüklerimiz bilanço tarihi itibarıyla 12.852,44 TL 'dir.

2-) **Ödenecek Sosyal Güvenlik Kesintileri** : S.G.K. 'ya tabi personel için takip eden ayın sonuna kadar ödenmesi gereken tutar bilanço tarihi itibarıyla 24.950,62 TL 'dir.

G-) Borç ve Gider Karşılıkları

1-) **Dönem Kârı Vergi ve Diğer Yasal Yükümlülükler Karşılığı** : Bu başlık altında yer alan 11.719,19 TL dönem kârından vergi idaresine ödenmek üzere ayrılan kurumlar vergisini göstermektedir.


2-) **Dön.Kârının Peşin Ödenen Vergi ve Diğer Yük.(-)** : Bu başlık altında yer alan 14.412,56 TL dönem içinde ödenen peşin vergiyi göstermektedir.

Kısa Vadeli Yabancı Kaynaklar Toplamı 708.812,50 TL 'dir.

III-ÖZ KAYNAKLAR

A-) Ödenmiş Sermaye

Bu başlık altında yer alan 1.002.538,47 TL tutarın, 1.000.000.- TL 'sı işletme faaliyetlerinin yürütülebilmesi için Türkiye Barolar Birliği tarafından ödenmiş sermayeyi, 2.538,47 TL 'sı 2003 yılı zararı mahsup edildikten sonra kalan enflasyon düzeltmesi nedeniyle olumlu sermaye farkını göstermektedir.



D-) Geçmiş Yıllar Kârları

Bu başlık altında yer alan 32.088,84 TL 2010 yılı karını göstermektedir.

E-) Geçmiş Yıllar Zararları (-)

Bu başlık altında yer alan 39.597,02 TL tutarın dökümü aşağıdaki gibidir;

2003 Yılı Düzeltilmiş Zararlar	8.926,09 TL
2005 Yılı Zararı	35.747,26 TL
2007 Yılı Zararı	35.938,60 TL
TOPLAM	80.611,95 TL

2003 yılı zararı sermaye düzeltmesi olumlu farkından (11.464.,56 – 8.926,09 = 2.538,47 TL.) mahsup edilmiştir.

2005 yılı zararının 32.088,84 TL.lık kısmı 2010 yılı karı'ndan mahsup edilmiştir.

F-) Dönem Net Karı / Zararı

1-) Dönem Net Karı : 2011 Yılı Bilanço Dönem Net Karı 82.309,69 TL 'dir.

Öz Kaynaklar Toplamı 1.045.251,14 TL 'dir.

Pasif (Kaynaklar) Toplamı 1.754.063,64 TL 'dir.

TÜRKİYE BAROLAR BİRLİĞİ İKTİSADİ İŞLETMESİ
01.01.2011 - 31.12.2011 DÖNEMİ
AYRINTILI GELİR TABLOSU

A- BRÜT SATIŞLAR		2.939.911,15
1- Yurtiçi Satışlar	2.939.911,15	
B- SATIŞ İNDİRİMLERİ (-)		-26.525,49
1- Satıştan İndeler (-)	-26.525,49	
C- NET SATIŞLAR		2.913.385,66
D- SATIŞLARIN MALİYETİ (-)		-2.065.867,53
1- Satılan Ticari Mallar Maliyeti (-)	-1.740.932,21	
2- Satılan Hizmet Maliyeti (-)	-324.935,32	
BRÜT SATIŞ KARI VEYA ZARARI		847.518,13
E- FAALİYET GİDERLERİ (-)		-844.476,17
1- Genel Yönetim Giderleri (-)	-844.476,17	
FAALİYET KARI VEYA ZARARI		3.041,96
F- DİĞER FAALİYETLERDEN OLAĞAN GELİR VE KARLAR		244.165,18
1- Faiz Gelirleri	179,81	
2- Komisyon Gelirleri	152.481,86	
3- Faaliyetle İlgili Diğer Olağan Gelir ve Karlar	91.503,51	
G- DİĞER FAALİYETLERDEN OLAĞAN GİDER VE ZARARLAR (-)		0,00
H- FİNANSMAN GİDERLERİ (-)		0,00
OLAĞAN KAR VEYA ZARAR		247.207,14
I- OLAĞANDIŞI GELİR VE KARLAR		281,20
1- Diğer Olağandışı Gelir ve Karlar	281,20	
J- OLAĞANDIŞI GİDER VE ZARARLAR (-)		-153.459,46
1- Diğer Olağandışı Gider ve Zararlar	-7,09	
2- Komisyon Giderleri	-131.762,18	
3- Diğer Gider ve Zararlar	-21.690,19	
DÖNEM KARI VEYA ZARARI		94.028,88
K- DÖNEM KARI VERGİ VE DİĞER YASAL YÜKÜMLÜLÜK KARŞILIKLARI (-)		-11.719,19
DÖNEM NET KARI VEYA ZARARI		82.309,69

İKTİŞL-

TÜRKİYE BAROLAR BİRLİĞİ İKTİSADİ İŞLETMESİ
01.01.2011 – 31.12.2011 DÖNEMİ
AYRINTILI GELİR TABLOSU AÇIKLAMALARI

A-) BRÜT SATIŞLAR

1-) Yurtiçi Satışlar : Bu başlık altında yer alan 2.939.911,15 TL tutarın dökümü aşağıdaki gibidir.

Dıgeste Turcica Dergisi Satışları	399,48 TL
Dergi Satışları	55.481,77 TL
Cübbe Satışları	15.289,43 TL
Yayın Satışları	165.046,97 TL
F.Erem Avukat Evi Gelirleri	239,35 TL
Sodexo Satış Gelirleri	215.936,72 TL
Aksesuar Satışları	4.974,50 TL
Barokart Satışları	1.132.396,72 TL
E-İmza Satışları	917.278,70 TL
Elektronik Emtia Satışları	381.618,47 TL
Fotokopi Gelirleri	45.553,87 TL
Mevzuat Programı Satış Gelirleri	5.695,17 TL
Toplam	2.939.911,15 TL

B-) SATIŞ İNDİRİMLERİ

1-) Satıştan İadeler (-) : Döneme ilişkin satış iade tutarı 26.525,49 TL 'dir.

D-) SATIŞLARIN MALİYETİ

1-) Satılan Ticari Mallar Maliyeti (-) : Döneme ilişkin satılan ticari malların maliyeti 1.740.932,21 TL 'dir.

2-) Satılan Hizmet Maliyeti (-) : Prof. Dr. Av. Faruk EREM Avukat Evi bünyesinde avukatlarımıza verilmekte olan hizmetler, Türk Trust A.Ş., Petrol Ofisi A.Ş., ve Sodexo A.Ş. entegrasyonu nedeniyle katılan maliyet 324.935,32 TL 'dır.

E-) FAALİYET GİDERLERİ (-)

1-) Genel Yönetim Giderleri : Bu dönemde yapılmış genel yönetim gideri 844.476,17 TL 'dir.

F-) DİĞER FAAL.OLAĞAN GELİR VE KARLAR

Faiz geliri, komisyon geliri ve adrese teslim hizmet geliri, UYAP hizmet geliri ve diğer olağan gelir ve karlar toplam tutarı 244.165,18 TL 'dir.

I- OLAĞANDIŞI GELİR VE KÂRLAR

1-) Diğer Olağandışı Gelir ve Karlar : Bu başlık altında yer alan 281,20 TL 'lik tutar banka hesaplarımıza fazla ve yersiz yatırılan meblağlardan oluşmaktadır.

J_) OLAĞAN DIŞI GİDER VE ZARARLAR (-)

Barolarımıza aktarılan Petrol Ofisi komisyonu, E-İmza satış payı ve diğer gider ve zararlar tutarı 153.459,46 TL. dir.

Dönem Net Karı; vergi ve diğer yasal yükümlülükler karşılığı 11.719,19 TL. ayrıldıktan sonra net 82.309,69 TL 'dir.

TBB-SYDF LİTAl HOTEL – SPA TURİZM İŞLETMELERİ İKTİSADİ İŞLETMESİ

İktisadi İşletmemiz, Birlik bünyesinde bulunan Otel ve D Blok binalarının işletilmesi için Yönetim Kurulu kararı ile 26.08.2010 tarihinde kurulmuştur.

TBB Litai Konuk Evi Baroya kayıtlı tüm avukat ve yakınlarının konaklama ve sosyal hizmetlerini karşılamaktadır.

Ödenmiş sermayesi kuruluşta 1.000.000,00 TL iken, daha sonra sermaye artırımını ile 4.550.000,00 TL 'ye çıkarılmıştır.

01.04.2011- 31.03.2013 tarihine kadarki faaliyetlerinde;

- ✓ 730 gün kesintisiz hizmet verilmiş,
- ✓ Litai Hotel bu dönemde toplam 28.418 odada 39.851 misafir ağırlamıştır. Bu geceleme içerisinde 2.896 (%10,02) adedi TBB misafirlerine ait olup, tutarı 273.000,00 TL 'dir.
- ✓ 719 adet organizasyon düzenlenmiş ve bu organizasyonlara 66.285 kişi katılmıştır.

Bu dönemde düzenlenen organizasyon ve katılan kişi sayısı şöyledir;


İlgili Yıl	Organizasyon Adedi	Katılan Kişi Sayısı
2011 Yılı 9 Ay	287	23.368
2012 Yılı	361	37.382
2013 Yılı 3 Ay	71	5.535
Toplam	719	66.285

- ✓ % 65 Ortalama oda doluluğu gerçekleşmiş
- ✓ 8.429.891,43 TL ciro elde edilmiştir.

1. 01.01.2013 - 31.03.2013 Bilanço ve Açıklamaları
2. 01.01.2013 - 31.03.2013 Gelir Tablosu ve Açıklamaları
3. 01.01.2012 - 31.12.2012 Bilanço ve Açıklamaları
4. 01.01.2012 - 31.12.2012 Gelir Tablosu ve Açıklamaları
5. 01.01.2011 - 31.12.2011 Bilanço ve Açıklamaları
6. 01.01.2011 - 31.12.2011 Gelir Tablosu ve Açıklamaları
7. 01.04.2013 – 31.03.2015 Bütçe Gelirleri Tasarısı
8. 01.04.2013 – 31.03.2015 Bütçe Giderleri Tasarısı
9. İlgili Dönem Bütçe Gelir Gider Tasarısı Gerekçeleri

TBB-SYDF LİTAL HOTEL-SPA TUR.İŞL.İKT.İŞL.
01.01.2013 - 31.03.2013 DÖNEMİ
AYRINTILI BİLANÇOSU

AKTİF (VARLIKLAR)		PASİF (KAYNAKLAR)	
I- DÖNEN VARLIKLAR		I- KISA VAD.YAB.KAYN.	
A- Hazır Değerler	1.298.427,11	A- Mali Borçlar	0,00
1- Kasa	20.443,03	B- Ticari Borçlar	243.248,28
2- Bankalar	1.154.243,51	1- Satıcılar	243.248,28
3- Diğer Hazır Değerler	123.740,57	2- Alınan Depozito ve Teminatlar	0,00
B- Menkul Kıymetler	0,00	C- Diğer Borçlar	59,29
C- Ticari Alacaklar	48.378,99	1- Personle Borçlar	59,29
1- Alıcılar	48.378,99	2- Diğer Çeşitli Borçlar	0,00
2- Verilen Depozito ve Teminatlar	0,00	D- Alınan Avanslar	76.337,00
D- Diğer Alacaklar	20.685,03	1- Alınan Sipariş Avansları	76.337,00
1- Diğer Çeşitli Alacaklar	20.685,03	E- Yıllara Yaygın İnşaat ve Onarım Hakediş Bed.	0,00
E- Stoklar	277.560,34	F- Öd.Vergi ve Diğer Yük.	143.603,59
1- İlk Madde ve Malzeme	277.560,34	1- Ödenecek Vergi ve Fonlar	24.296,11
2- Verilen Sipariş Avansları	0,00	2- Ödenecek Sosy.Güv.Kes.	119.307,48
F- Yıllara Yaygın İnşaat ve Onarım Maliyetleri	0,00	G- Borç ve Gider Karşılıkları	0,00
G- Gelecek Aylara Ait Giderler ve Gelir Tah.	8.402,64	1- Dönem Kârının Peşin Ödenen Vergi Yük.	0,00
1- Gelecek Aylara Ait Giderler	8.402,64	H- Gel.Aylara Ait Gelirler ve Gid.Tah.	0,00
H- Diğer Dönen Varlıklar	67.514,49	I- Diğer Kısa Vadeli Yabancı Kaynaklar	0,00
1- Devreden K.D.V.	59.263,95	KISA VADELİ YAB.KAYN.TOPLAMI	463.248,16
2- Peşin Ödenen Vergiler ve Fonlar	3.156,54	II- UZUN VADELİ YABANCI KAYN.	
3- İş Avansları	5.094,00	A- Mali Borçlar	0,00
4- Personel Avansları	0,00	B- Ticari Borçlar	0,00
DÖNEN VARLIKLAR TOPLAMI	1.720.968,60	C- Diğer Borçlar	0,00
II- DURAN VARLIKLAR		D- Alınan Avanslar	0,00
A- Ticari Alacaklar	0,00	E- Borç ve Gider Karşılıkları	0,00
B- Diğer Alacaklar	0,00	F- Gelecek Yıllara Ait Gelirler ve Gider Tah.	0,00
C- Mali Duran Varlıklar	0,00	G- Diğer Uzun Vadeli Yabancı Kaynaklar	0,00
D- Maddi Duran Varlıklar	786.848,74	UZUN VADELİ YAB.KAYN.TOPLAMI	0,00
1- Demirbaşlar	1.468.846,53	III- ÖZ KAYNAKLAR	
2- Birikmiş Amortismanlar (-)	-681.997,79	A- Ödenmiş Sermaye	4.550.000,00
E- Maddi Olmayan Duran Varlıklar	933.051,33	1- Sermaye	4.550.000,00
1- Özel Maliyetler	1.530.098,73	B- Sermaye Yedekleri	0,00
2- Diğer Maddi Olmayan Duran Varlıklar	41.925,98	C- Kar Yedekleri	0,00
3- Birikmiş Amortismanlar (-)	-638.973,38	D- Geçmiş Yıllar Karları	0,00
F- Özel Tükenmeye Tabi Varlıklar	0,00	E- Geçmiş Yıllar Zararları (-)	-1.497.164,07
G- Gelecek Yıllara Ait Giderler ve Gelir Tah.	0,00	1- Geçmiş Yıllar Zararları (-)	-1497164,07
H- Diğer Duran Varlıklar	0,00	F- Dönem Net Karı / Zararı	-75.215,42
DURAN VARLIKLAR TOPLAMI	1.719.900,07	1- Dönem Net Zararı (-)	-75.215,42
AKTİF (VARLIK) TOPLAMI	3.440.868,67	ÖZKAYNAKLAR TOPLAMI	2.977.620,51
		PASİF (KAYNAKLAR) TOPLAMI	3.440.868,67



TBB-SYDF LİTAİ HOTEL-SPA TUR.İŞL.İKT.İŞL.

01.01.2013 – 31.03.2013 DÖNEMİ

BİLANÇO AÇIKLAMALARI

AKTİF

I – DÖNEN VARLIKLAR

A) Hazır Değerler : 31.03.2013 tarihi itibariyle 1.298.427,11 TL olarak hazır değerler mevcudunun dökümü aşağıdaki gibidir.

1. Kasa : Şirket kasasında 20.443,03 TL,

2. Banka : T.Halk Bankası Yenişehir şubesi vadesiz mevduat hesabı 32.892,95 TL, Vadeli mevduat hesabı ise; 1.120.000,00 TL ve Akbank Balgat vadesiz mevduatı 41,52 TL İş Bankası vadesiz mevduat hesabı 1.309,04 TL

3. Diğer hazır değerler : Diğer hazır değerler mevcudu T. Halk Bankası Yenişehir şubesi Kredi kartı (pos) hesabında bulunan 123.651,51 TL ‘dir. İş Bankası pos hesabında 39.58 TL ve Barokart hesabında 49,48 TL bulunmaktadır.

C) Ticari Alacaklar : Bu tarih itibariyle;

1. Alıcılar : Mal ve hizmet satışlarından alacağımız 48.378,99 TL,

D) Diğer Alacaklar : Bu başlık altında görünen diğer alacak tutarı 20.685,03 TL ‘ dir. Faiz gelirlerinden vergi kesintisidir, vergi dairesi borçlarımızdan mahsup edilecektir.

E) Stoklar : Bu başlık altında görünen 277.560,34 TL tutarındaki kalemleri dökümü aşağıdaki gibidir.

1. İlk madde ve malzeme : Bu başlık altında hizmet üretiminde kullanılacak malzeme stokları

Yiyecek Stokları	24.126,50
İçecek Stokları	53.455,61
İşletme Malzemeleri Stokları	164.743,54
Genel Malzeme Stokları	35.234,69

H) Diğer Dönen Varlıklar : Bu başlık altında görünen 67.514,49 TL tutarındaki diğer dönen varlıklar dökümü aşağıdaki gibidir.

1. Devreden KDV : Yatırım malı alımları ile inşaat işlerinden devreden kdv tutarı 59.263,95 TL ' dir. Bu tutar KDV ödemelerinden mahsup edilecektir.

2. Peşin ödenen vergi ve fonlar : Banka vadeli hesap faiz ve fonları için ödenen vergi ve fonlar tutarı 3.156,54 TL ' dir. Bu bedel vergi borçlarından mahsup edilecektir.

3. İş Avansları : 5.094,00 TL ' dir.

Dönem dönen varlıklar toplamı : 1.720.968,60 TL ' dir.

II – DURAN VARLIKLAR

D) Maddi Duran Varlıklar : İktisadi işletme faaliyetlerinin sürdürülebilmesi için satın alınan demirbaşların tutarı 31.03.2013 tarihi itibarıyla 1.468.846,53 TL olup, bu demirbaşlara ilişkin ayrılan amortisman tutarı da (-) 681.997,79 TL ' dir.

E) Maddi Olmayan Duran Varlıklar : Bu başlık altında görünen 933.051,33 TL ' dir.

1. Özel maliyetler : Tesis tadilat ve inşaat harcamaları tutarı 1.530.098,73 TL ' dir.



2. Diğer maddi olmayan varlıklar : Bilgisayar yazılımları alım tutarı 41.925,98 TL ‘ dir.

3. Birikmiş amortisman (-) : Maddi olmayan duran varlık demirbaşlara ilişkin ayrılan amortisman tutarı (-) 638.973,38 TL ‘ dir.

Duran Varlıklar Toplamı : 1.719.900,07 TL ‘ dir.

AKTİFLER TOPLAMI : 3.440.868,67 TL ‘ dir.

PASİF

I – KISA VADELİ YABANCI KAYNAKLAR

B) Ticari Borçlar : 31.03.2013 tarihi itibariyle

01. Satıcılar : İlk madde malzeme ile tesis tadilat ve onarım işleri için yapılan satın alma sonucunda piyasaya olan borç 243.248,28 TL ‘ dir.

C) Diğer Borçlar : Bu tarih itibariyle;

01. Personele borçlar : Personele ödenecek ücret tutarı 59,29 TL ‘ dir.

D) Alınan Avanslar : Bu başlık altında görünen avans tutarı 76.337,00 TL ‘ dir.

01. Alınan sipariş avansları : Müşterilerden alınan konaklama ve organizasyon avans tutarıdır.

F) Ödenecek Vergi ve Diğer Yükümlülükler : Bu başlık altında yer alan 143.603,59 TL tutar, 31.03.2013 tarihi itibariyle istihdam edilen çalışanlara ait vergi ve soysal güvenlik kesintileri nedeniyle tahakkuk eden ve süresi içerisinde ilgili kurumlara ödenecek yükümlülüklerimizi göstermektedir.

Kısa vadeli yabancı kaynaklar toplamı : 463.248,16 TL ‘ dir.

III – ÖZKAYNAKLAR

A) **Ödenmiş sermaye** : Bu başlık altında yer alan 4.550.000,00 TL tutar işletme faaliyetlerinin yürütülebilmesi ile tadilat ve inşaat işlerinin yapılabilmesi için TBB SYDF tarafından ödenmiş sermayeyi göstermektedir.

E) **Geçmiş Yıl Zararları** : -.1497.164,07 TL ‘dir.

F) **Dönem net zararı** : Bu dönem net zararı -75.215,42 TL ‘dir.

Kış sezonu sebebiyle yaşanan mevsimlik düşüşler yaz sezonuyla birlikte yükselişe geçecektir.

Özkaynaklar toplamı : 2.977.620,51 TL ‘ dir.

PASİF TOPLAMI : 3.440.868,67 TL ‘ dir.

TBB-SYDF LİTAl HOTEL - SPA TUR. İŞL. İŞL. İKT. İŞL.
01.01.2013 - 31.03.2013 DÖNEMİ
AYRINTILI GELİR TABLOSU

A- BRÜT SATIŞLAR			985.776,10 TL
1- Yurt İçi Satışlar		945.832,20 TL	
-Kahvaltı Gelirleri	35.679,11 TL		
-Konaklama Gelirleri	363.172,82 TL		
-Minibar Gelirleri	5.649,59 TL		
-Restoran Gelirleri	21.818,57 TL		
-Lobi Gelirleri	42.284,42 TL		
-Banket Gelirleri	277.456,06 TL		
-Spa Gelirleri	35.563,50 TL		
-Oto Yıkama Gelirleri	1.870,94 TL		
-D Blok Restoran	141.790,46 TL		
-Kuaför Gelirleri	8.487,71 TL		
-Kira Stand Gelirleri	12.001,81 TL		
-Ayakkabı Boyama Gelirleri	57,21 TL		
2- Diğer Gelirler		39.943,90 TL	
-Hizmet Gelirleri	39.943,90 TL		
B- SATIŞ İNDİRLİMLERİ (-)			0,00 TL
1- Satıştan İndirimler (-)		0,00 TL	
C- NET SATIŞLAR			985.776,10 TL
D- SATIŞLARIN MALİYETİ (-)			922.753,63 TL
1- Hizmet Üretim Maliyeti (-)		681.662,18 TL	
-Esas Ücret	418.653,96 TL		
-Sgk İşveren Payı	72.917,01 TL		
-İşsizlik İşveren Payı	8.505,99 TL		
-Fazla Mesai	70.152,12 TL		
-Primler	12.449,94 TL		
-Yemek	25.469,97 TL		
-Diğer Hizmet Üretim Maliyeti.	73.513,19 TL		
2- Satılan Hizmet Maliyeti (-)		241.091,45 TL	
-Konaklama Maliyetleri	12.478,68 TL		
-Kahvaltı Maliyetleri	13.106,81 TL		
-Minibar Maliyetleri	2.521,07 TL		
-Restoran Maliyetleri	11.799,66 TL		
-Lobi Maliyetleri	20.628,31 TL		
-Spa Maliyetleri	2.864,95 TL		
-Banket Maliyetleri	113.510,36 TL		
-D Blok Restoran Maliyetleri	64.181,61 TL		
BRÜT SATIŞ KARI VEYA ZARARI			63.022,47 TL
E- FAALİYET GİDERLERİ			159.281,41 TL
1- Genel Yönetim Giderleri (-)		159.281,41 TL	
-Esas Ücret	98.498,62 TL		
-Sgk İşveren Payı	16.583,04 TL		
-İşsizlik İşveren Payı	1.262,86 TL		
-Fazla Mesai	8.490,64 TL		
-Yemek	3.030,03 TL		
-Diğer Genel Yönetim Giderleri	31.416,22 TL		
FAALİYET KARI VEYA ZARARI			-96.258,94 TL
F- DİĞER FAALİYETLERDEN OLAĞAN GELİR VE KARLAR			21.044,61 TL
1- Faiz Gelirleri		21.044,61 TL	
2- Kambiyo Karları		0,00 TL	
3- Faaliyetlerle İlgili Diğer Olağan Gelir ve Karlar		0,00 TL	
G- DİĞER FAAL. OLAĞAN GİDER VE ZARARLAR(-)			0,00 TL
H- FİNANSMAN GİDERLERİ (-)			0,00 TL
OLAĞAN KAR VEYA ZARAR			-75.214,33 TL
I- OLAĞAN DIŞI GELİR VE KARLAR			
J- OLAĞANDIŞI GİDER VE ZARARLAR (-)			1,09 TL
DÖNEM KARI VEYA ZARARI			-75.215,42 TL
K- DÖNEM KARI VERGİ VE DİĞER YASAL YÜK. KARŞ.(-)			0,00 TL
DÖNEM NET ZARARI			-75.215,42 TL

TBB-SYDF LİTAl HOTEL-SPA TUR.İŞL.İKT.İŞL.
01.01.2013 – 31.03.2013 DÖNEMİ
GELİR TABLOSU AÇIKLAMALARI

A-) BRÜT SATIŞLAR

1-) Yurtiçi satışlar : Bu başlık altında yer alan 985.776,10 TL tutarın dökümü aşağıdaki gibidir.

Konaklama Satışları	363.172,82
Banket Satışları	277.456,06
Diğer Satışlar	345.147,22
Toplam	985.776,10

B-) SATIŞLARIN MALİYETİ

1-) Satılan hizmet maliyeti (-) : Satışların gerçekleşmesi için verilecek hizmetlerle ilgili bordrolu personel, ekstra personel ücretleri ile yiyecek ve içecek gider maliyeti toplamı 922.753,63 TL ' dir.

C-) FAALİYET GİDERLERİ

1-) Genel yönetim giderleri (-) : Bu dönemde yapılmış genel yönetim gideri tutarı 159.281,41 TL ' dir.

D-) DİĞER FAAL. DOĞAN GELİR VEYA KARLAR

1-) Faiz gelirleri : Döneme ait vadeli mevduat faiz geliri 21.044,61 TL ' dir.

Dönem Net Zararı : 75.215,42 TL ' dir.



TBB-SYDF LİTAİ HOTEL-SPA TUR.İŞL.İKT.İŞL.
01.01.2012 - 31.12.2012 DÖNEMİ
AYRINTILI BİLANÇOSU

AKTİF (VARLIKLAR)		PASİF (KAYNAKLAR)	
I- DÖNEN VARLIKLAR		I- KISA VAD. YAB. KAYN.	
A- Hazır Değerler	1.117.981,86	A- Mali Borçlar	0,00
1- Kasa	11.102,61	B- Ticari Borçlar	144.054,27
2- Bankalar	990.224,69	1- Satıcılar	144.054,27
3- Diğer Hazır Değerler	116.654,56	2- Alınan Depozito ve Teminatlar	0,00
B- Menkul Kıymetler	0,00	C- Diğer Borçlar	385,76
C- Ticari Alacaklar	88.989,31	1- Personel Borçlar	385,76
1- Alıcılar	88.989,31	2- Diğer Çeşitli Borçlar	0,00
2- Verilen Depozito ve Teminatlar	0,00	D- Alınan Avanslar	22.040,10
D- Diğer Alacaklar	0,00	1- Alınan Sipariş Avansları	22.040,10
1- Diğer Çeşitli Alacaklar	0,00	E- Yıllara Yaygın İnşaat ve Onarım Hakediş Bed.	0,00
E- Stoklar	253.707,46	F- Öd.Vergi ve Diğer Yük.	99.619,39
1- İlk Madde ve Malzeme	253.707,46	1- Ödenecek Vergi ve Fonlar	46.104,93
2- Verilen Sipariş Avansları	0,00	2- Ödenecek Sosy.Güv.Kes.	53.514,46
F- Yıllara Yaygın İnşaat ve Onarım Maliyetleri	0,00	G- Borç ve Gider Karşılıkları	0,00
G- Gelecek Aylara Ait Giderler ve Gelir Tah.	0,00	1- Dönem Kârının Peşin Ödenen Vergi Yük.	0,00
1- Gelecek Aylara Ait Giderler	0,00	H- Gel.Aylara Ait Gelirler ve Gid.Tah.	0,00
H- Diğer Dönen Varlıklar	133.672,80	I- Diğer Kısa Vadeli Yabancı Kaynaklar	0,00
1- Devreden K.D.V.	109.778,70	KISA VADELİ YAB.KAYN.TOPLAMI	266.099,52
2- Peşin Ödenen Vergiler ve Fonlar	20.138,60	II- UZUN VADELİ YABANCI KAYN.	0,00
3- İş Avansları	3.755,50	A- Mali Borçlar	0,00
4- Personel Avansları	0,00	B- Ticari Borçlar	0,00
DÖNEN VARLIKLAR TOPLAMI	1.594.351,43	C- Diğer Borçlar	0,00
II- DURAN VARLIKLAR		D- Alınan Avanslar	0,00
A- Ticari Alacaklar	0,00	E- Borç ve Gider Karşılıkları	0,00
B- Diğer Alacaklar	0,00	F- Gelecek Yıllara Ait Gelirler ve Gider Tah.	0,00
C- Mali Duran Varlıklar	0,00	G- Diğer Uzun Vadeli Yabancı Kaynaklar	0,00
D- Maddi Duran Varlıklar	1.078.228,33	UZUN VADELİ YAB.KAYN.TOPLAMI	0,00
1- Demirbaşlar	1.461.807,27	III- ÖZ KAYNAKLAR	
2- Birikmiş Amortismanlar (-)	-383.578,94	A- Ödenmiş Sermaye	4.550.000,00
E- Maddi Olmayan Duran Varlıklar	1.240.834,77	1- Sermaye	4.550.000,00
1- Özel Maliyetler	1.530.098,73	B- Sermaye Yedekleri	0,00
2- Diğer Maddi Olmayan Duran Varlıklar	41.925,98	C- Kar Yedekleri	0,00
3- Birikmiş Amortismanlar (-)	-331.189,94	D- Geçmiş Yıllar Karları	0,00
F- Özel Tüklenmeye Tabi Varlıklar	0,00	E- Geçmiş Yıllar Zararları (-)	-1.171.972,91
G- Gelecek Yıllara Ait Giderler ve Gelir Tah.	24.675,16	1- Geçmiş Yıllar Zararları (-)	-1.171.972,91
1- Gelecek Yıllara Ait Giderler	24.675,16	F- Dönem Net Karı / Zararı	293.963,08
H- Diğer Duran Varlıklar	0,00	2- Dönem Net Kar	293.963,08
DURAN VARLIKLAR TOPLAMI	2.343.738,26	ÖZKAYNAKLAR TOPLAMI	3.671.990,17
AKTİF (VARLIK) TOPLAMI	3.938.089,69	PASİF (KAYNAKLAR) TOPLAMI	3.938.089,69

Not : Amortisman hariç tutulmuştur.

TBB-SYDF LİTAİ HOTEL-SPA TUR.İŞL.İKT.İŞL.

01.01.2012 – 31.12.2012 DÖNEMİ

BİLANÇO AÇIKLAMALARI

AKTİF

I – DÖNEN VARLIKLAR

A) **Hazır Değerler** : 31.12.2012 tarihi itibariyle 1.117.981,86 TL olarak hazır değerler mevcudunun dökümü aşağıdaki gibidir.

1. Kasa : Şirket kasasında 11.102,61 TL,

2. Banka : T. Halk Bankası Yenişehir şubesi vadesiz mevduat hesabı 7.457,93 TL, Vadeli mevduat hesabı ise; 982.000,00 TL ‘ dir. İş bankası Balgat Şube vadesiz mevduat hesabında 725,24 TL Akbank vadesiz mevduat hesabında 41,52 TL ‘dir.

3. Diğer Hazır Değerler : Diğer hazır değerler mevcudu T. Halk Bankası Yenişehir şb. Kredi kartı (pos) hesabında bulunan 113.190,21 TL ‘ dir. İş Bankası pos hesabında 623,38 TL ve Barokart hesabı 2.840,97 TL dir.

C) **Ticari Alacaklar** : Bu tarih itibariyle;

1. Alıcılar : Mal ve hizmet satışlarından alacağımız 88.989,31 TL,

E) **Stoklar** : Bu başlık altında görünen 253.707,46 TL tutarındaki stok kalemleri dökümü aşağıdaki gibidir.

1. İlk madde ve malzeme : Bu başlık altında hizmet üretiminde için kullanılacak malzeme stokları

Yiyecek Stokları	14.178,31
İçecek Stokları	45.837,81
İşletme Malzemeleri Stokları	164.743,54
Genel Malzeme Stokları	28.947,80



H) Diğer Dönen Varlıklar : Bu başlık altında görünen 133.672,80 TL tutarındaki diğer dönen varlıklar dökümü aşağıdaki gibidir.

1. Devreden KDV : Yatırım malı alımları ile inşaat işlerinden devreden kdv tutarı 109.778,70 TL ' dir. Bu tutar KDV ödemelerinden mahsup edilecektir.

2. Peşin ödenen vergi ve fonlar : Banka vadeli hesap faiz ve fonları için ödenen vergi ve fonlar tutarı 20.138,60 TL ' dir. Bu bedel vergi borçlarından mahsup edilecektir.

3. İş Avansları : 3.755,50 TL ' dir.

Dönen Varlıklar Toplamı : 1.594.351,43 TL ' dir.

II – DURAN VARLIKLAR

D) Maddi Duran Varlıklar : İktisadi işletme faaliyetlerinin sürdürülebilmesi için satın alınan demirbaşların tutarı 31.12.2012 tarihi itibarıyla 1.461.807,27 TL olup, bu demirbaşlara ilişkin ayrılan amortisman tutarı da (-) 383.578,94 TL ' dir.

E) Maddi Olmayan Duran Varlıklar : Bu başlık altında görünen 1.240.834,77 TL ' dir.

1. Özel Maliyetler : Tesis tadilat ve inşaat harcamaları tutarı 1.530.098,73 TL ' dir.

2. Diğer Maddi Olmayan Varlıklar : Bilgisayar yazılımları alım tutarı 41.925,98 TL ' dir.

3. Birikmiş Amortisman (-) : Maddi olmayan duran varlık demirbaşlara ilişkin ayrılan amortisman tutarı (-) 331.189,94 TL ' dir.

G) Gelecek Yıllara Ait Giderler : Bu başlık altında tesis kapalı devre TV yayın hakları gelecek yıllara ait gider yazılacak tutarı 24.675,16 TL ' dir.

Duran varlıklar toplamı : 2.343.738,26 TL ' dir.

AKTİFLER TOPLAMI : 3.938.089,69 TL ' dir.

PASİF

I – KISA VADELİ YABANCI KAYNAKLAR

B) Ticari Borçlar :

1. Satıcılar : İlk madde malzeme ile tesis tadilat ve onarım işleri için yapılan satın alma sonucunda piyasaya olan borç 144.054,27 TL ‘ dir.

C) Diğer Borçlar :

1. Personele Borçlar : Personele ödenecek ücret tutarı 385,76 TL ‘ dir.

D) Alınan Avanslar : Bu başlık altında görünen avans tutarı 22.040,10 TL ‘ dir.

1. Alınan Sipariş Avansları : Müşterilerden alınan konaklama ve organizasyon avans tutarıdır.

F) Ödenecek Vergi ve Diğer Yükümlülükler : Bu başlık altında yer alan 99.619,39 TL tutar, 31.12.2012 tarihi itibariyle istihdam edilen çalışanlara ait vergi ve soysal güvenlik kesintileri nedeniyle tahakkuk eden ve süresi içerisinde ilgili kurumlara ödenecek yükümlülüklerimizi göstermektedir.

Kısa vadeli yabancı kaynaklar toplamı : 266.099,52 TL ‘ dir.

III – ÖZKAYNAKLAR

A) Ödenmiş Sermaye : Bu başlık altında yer alan 4.550.000,00 TL tutar işletme faaliyetlerinin yürütülebilmesi ile tadilat ve inşaat işlerinin yapılabilmesi için TBB SYDF tarafından ödenmiş sermayeyi göstermektedir.

E) Geçmiş Yıllar Zararları (-) : -1.171.972,91 TL ‘dır.

F) Dönem Net Kar : Bu dönem net kar 293.963,08 TL ‘ dir. (amortisman hariç)

Özkaynaklar toplamı : 3.671.990,17 TL ‘ dir.

PASİF TOPLAMI : 3.938.089,69 TL ‘ dir.



TBB-SYDF LİTAİ HOTEL - SPA TUR. İŞL. İŞL. İKT. İŞL.
01.01.2012 - 31.12.2012 DÖNEMİ
AYRINTILI GELİR TABLOSU

A- BRÜT SATIŞLAR			4.560.225,85 TL
1- Yurt İçi Satışlar		4.396.765,09 TL	
-Kahvaltı Gelirleri	152.008,59 TL		
-Konaklama Gelirleri	1.378.237,11 TL		
-Minibar Gelirleri	26.367,96 TL		
-Restoran Gelirleri	120.094,17 TL		
-Lobi Gelirleri	190.163,93 TL		
-Oda Servis Gelirleri	436,66 TL		
-Spa Gelirleri	124.555,06 TL		
-Oto Yıkama Gelirleri	6.506,73 TL		
-D Blok Restoran	598.614,87 TL		
-Banket Gelirleri	1.657.316,08 TL		
-Kira Stand Gelirleri	37.322,16 TL		
-Havuz Gelirleri	24.631,38 TL		
-Ayakkabı Boyama Gelirleri	383,46 TL		
-Kuaför Gelirleri	53.145,45 TL		
-Kdv İstisnalı Gelirler	26.981,48 TL		
2- Diğer Gelirler		163.460,76 TL	
-Hizmet Gelirleri	163.460,76 TL		
B- SATIŞ İNDİRLERİ (-)			880,70 TL
1- Satıştan İndeler (-)		880,70 TL	
C- NET SATIŞLAR			4.559.345,15 TL
D- SATIŞLARIN MALİYETİ (-)			3.744.128,55 TL
1- Hizmet Üretim Maliyeti (-)		2.634.194,73 TL	
-Esas Ücret	1.329.722,31 TL		
-Sgk İşveren Payı	244.375,77 TL		
-İşsizlik İşveren Payı	27.684,13 TL		
-Fazla Mesai	206.363,02 TL		
-Primler	86.147,80 TL		
-Yemek	102.836,73 TL		
-Diğer Hizmet Üretim Maliyetl.	637.064,97 TL		
2- Satılan Hizmet Maliyeti (-)		1.109.933,82 TL	
-Konaklama Maliyetleri	62.328,69 TL		
-Kahvaltı Maliyetleri	56.109,72 TL		
-Minibar Maliyetleri	10.680,06 TL		
-Restoran Maliyetleri	58.650,75 TL		
-Lobi Maliyetleri	74.351,32 TL		
-Spa Maliyetleri	9.785,51 TL		
-Oto Yıkama Maliyetleri	335,66 TL		
-D Blok Restoran Maliyetleri	249.139,07 TL		
-Banket Maliyetleri	584.331,88 TL		
-Kuaför Maliyetleri	4.221,16 TL		
BRÜT SATIŞ KARI VEYA ZARARI			815.216,60 TL
E- FAALİYET GİDERLERİ			613.077,75 TL
1- Genel Yönetim Giderleri (-)		613.077,75 TL	
-Esas Ücret	373.932,83 TL		
-Sgk İşveren Payı	60.103,50 TL		
-İşsizlik İşveren Payı	5.193,71 TL		
-Fazla Mesai	40.051,82 TL		
-Primler	21.798,07 TL		
-Yemek	11.223,46 TL		
-Diğer Genel Yönetim Giderleri	100.774,36 TL		
FAALİYET KARI VEYA ZARARI			202.138,85 TL
F- DİĞER FAALİYETLERDEN OLAĞAN GELİR VE KARLAR			87.784,30 TL
1- Faiz Gelirleri		87.784,30 TL	
2- Kambiyo Karları		0,00 TL	
3- Faaliyetlerle İlgili Diğer Olağan Gelir ve Karlar		0,00 TL	
G- DİĞER FAAL. OLAĞAN GİDER VE ZARARLAR(-)			0,00 TL
H- FİNANSMAN GİDERLERİ (-)			0,00 TL
OLAĞAN KAR VEYA ZARAR			289.923,15 TL
I- OLAĞAN DIŞI GELİR VE KARLAR			17.869,81 TL
J- OLAĞANDIŞI GİDER VE ZARARLAR (-)			13.829,88 TL
DÖNEM KARI VEYA ZARARI			293.963,08 TL
K- DÖNEM KARI VERGİ VE DİĞER YASAL YÜK. KARŞ.(-)			0,00 TL
DÖNEM NET KARI*			293.963,08 TL

* Amortisman Hariç Tutulmuştur.

TBB-SYDF LİTAl HOTEL-SPA TUR.İŞL.İKT.İŞL.

01.01.2012 – 31.12.2012 DÖNEMİ

GELİR TABLOSU AÇIKLAMALARI

A-) BRÜT SATIŞLAR

1-) Yurtiçi Satışlar : Bu başlık altında yer alan 4.560.225,85 TL tutarın dökümü aşağıdaki gibidir.

Konaklama Satışları	1.378.237,11
Banket Satışları	1.657.316,08
Diğer Satışlar	1.524.672,66
Toplam	4.560.225,85

B-) SATIŞ İNDİRİMLERİ

1-) Satıştan İadeler (-) : Döneme ilişkin satış iade tutarı 880,70 TL ‘ dir.

D-) SATIŞLARIN MALİYETİ

1-) Satılan Hizmet Maliyeti (-) : Satışların gerçekleşmesi için verilecek hizmetlerle ilgili bordrolu personel, ekstra personel ücretleri ile yiyecek ve içecek gider maliyeti 3.744.128,55 TL ‘ dir.

E-) FAALİYET GİDERLERİ

1-) Genel Yönetim Giderleri (-) : Bu dönemde yapılmış genel yönetim gideri tutarı 613.077,75 TL ‘ dir.

F-) DİĞER FAAL. DOĞAN GELİR VEYA KARLAR

1-) Faiz Gelirleri : Döneme ait vadeli mevduat faiz geliri 87.784,30. TL dir.

- 2-) Ol.Dışı Gelir Kar** : 17.869,81. TL dir.
3-) Ol.Dışı Gider Zarar : -13.829.88 TL dir.

Dönem Net Karı : 293.963,08 TL ‘ dir. (Amortisman hariç)



TBB-SYDF LİTAİ HOTEL-SPA TUR.İŞL.İKT.İŞL.
01.01.2011 - 31.12.2011 DÖNEMİ
AYRINTILI BİLANÇOSU

AKTİF (VARLIKLAR)		PASİF (KAYNAKLAR)	
I- DÖNEN VARLIKLAR		I- KISA VAD.YAB.KAYN.	
A- Hazır Değerler	957.525,22	A- Mali Borçlar	0,00
1- Kasa	27.370,63	B- Ticari Borçlar	272.233,81
2- Bankalar	785.928,45	1- Satıcılar	251.791,99
3- Diğer Hazır Değerler	144.226,14	2- Alınan Depozito ve Teminatlar	20.441,82
B- Menkul Kıymetler	0,00	C- Diğer Borçlar	-6.536,62
C- Ticari Alacaklar	77.476,01	1- Personel Borçlar	-6.536,62
1- Alıcılar	77.275,01	2- Diğer Çeşitli Borçlar	0,00
2- Verilen Depozito ve Teminatlar	201,00	D- Alınan Avanslar	36.323,00
D- Diğer Alacaklar	0,00	1- Alınan Sipariş Avansları	36.323,00
1- Diğer Çeşitli Alacaklar	0,00	E- Yıllara Yaygın İnşaat ve Onarım Hakediş Bed.	0,00
E- Stoklar	308.914,93	F- Öd.Vergi ve Diğer Yük.	142.763,19
1- İlk Madde ve Malzeme	293.583,35	1- Ödenecek Vergi ve Fonlar	38.448,96
2- Verilen Sipariş Avansları	15.331,58	2- Ödenecek Sosy.Güv.Kes.	104.314,23
F- Yıllara Yaygın İnşaat ve Onarım Maliyetleri	0,00	G- Borç ve Gider Karşılıkları	0,00
G- Gelecek Aylara Ait Giderler ve Gelir Tah.	0,00	1- Dönem Kârının Peşin Ödenen Vergi.Yük.	0,00
1- Gelecek Aylara Ait Giderler	0,00	H- Gel.Aylara Ait Gelirler ve Gid.Tah.	0,00
H- Diğer Dönen Varlıklar	348.045,15	I- Diğer Kısa Vadeli Yabancı Kaynaklar	0,00
1- Devreden K.D.V.	339.841,33	KISA VADELİ YAB.KAYN.TOPLAMI	444.783,38
2- Peşin Ödenen Vergiler ve Fonlar	8.203,82	II- UZUN VADELİ YABANCI KAYN.	
3- İş Avansları	0,00	A- Mali Borçlar	0,00
4- Personel Avansları	0,00	B- Ticari Borçlar	0,00
DÖNEN VARLIKLAR TOPLAMI	1.691.961,31	C- Diğer Borçlar	0,00
II- DURAN VARLIKLAR		D- Alınan Avanslar	0,00
A- Ticari Alacaklar	0,00	E- Borç ve Gider Karşılıkları	0,00
B- Diğer Alacaklar	0,00	F- Gelecek Yıllara Ait Gelirler ve Gider Tah.	0,00
C- Mali Duran Varlıklar	0,00	G- Diğer Uzun Vadeli Yabancı Kaynaklar	0,00
D- Maddi Duran Varlıklar	985.128,37	UZUN VADELİ YAB.KAYN.TOPLAMI	0,00
1- Demirbaşlar	1.372.031,31	III- ÖZ KAYNAKLAR	
2- Birikmiş Amortismanlar (-)	-386.902,94	A- Ödenmiş Sermaye	4.550.000,00
E- Maddi Olmayan Duran Varlıklar	1.134.662,24	1- Sermaye	4.550.000,00
1- Özel Maliyetler	1.462.060,65	B- Sermaye Yedekleri	0,00
2- Diğer Maddi Olmayan Duran Varlıklar	5.291,53	C- Kar Yedekleri	0,00
3- Birikmiş Amortismanlar (-)	-332.689,94	D- Geçmiş Yıllar Karları	0,00
F- Özel Tükenmeye Tabi Varlıklar	0,00	E- Geçmiş Yıllar Zararları (-)	-439.363,82
G- Gelecek Yıllara Ait Giderler ve Gelir Tah.	11.058,55	1- Geçmiş Yıllar Zararları (-)	-439.363,82
1- Gelecek Yıllara Ait Giderler	11.058,55	F- Dönem Net Karı / Zararı	-732.609,09
H- Diğer Duran Varlıklar	0,00	1- Dönem Net Zararı	-732.609,09
DURAN VARLIKLAR TOPLAMI	2.130.849,16	ÖZKAYNAKLAR TOPLAMI	3.378.027,09
AKTİF (VARLIK) TOPLAMI	3.822.810,47	PASİF (KAYNAKLAR) TOPLAMI	3.822.810,47

TBB-SYDF LİTAİ HOTEL-SPA TUR.İŞL.İKT.İŞL.

01.01.2011 – 31.12.2011 DÖNEMİ

BİLANÇO AÇIKLAMALARI

AKTİF

I – DÖNEN VARLIKLAR

A) **Hazır Değerler** : 31.12.2011 tarihi itibariyle 957.525,22.- TL olarak hazır değerler mevcudu dökümü aşağıdaki gibidir.

1. Kasa : Kasa mevcudu 27.370,63 TL,

2. Banka : T. Halk Bankası Yenişehir şubesi vadesiz mevduat hesabı 80.582,82.- TL, Vadeli mevduat hesabı ise; 700.000,00 TL ve Akbank Balgat şubesi vadesiz mevduatı ise; 1.702,13.- TL ve TEB vadesiz mevduat hesabı 3.643,50.-TL'dir.

03. Diğer Hazır Değerler : Diğer hazır değerler mevcudu 144.226,14 TL 'dir. T. Halk Bankası Yenişehir şb. Kredi kartı (pos) hesabında 143.384,48.- TL, Barokart hesabı ise; 841,66.- TL 'dir.

C) **Ticari Alacaklar** : Bu tarih itibariyle toplam 77.275,01.- TL tutarında alacağımız bulunmaktadır.

1. Verilen Depozito ve Teminatlar : Mal alımları için verilen depozito 201,00 TL 'dir.

2. Personel Avansları 6.536.62 TL 'dir.

E) **Stoklar** : Bu başlık altında görünen 308.914,93 - TL tutarındaki kalemleri dökümü aşağıdaki gibidir.

1. İlk Madde ve Malzeme : Bu başlık altında görünen 293.583,35 TL tutar hizmet üretiminde kullanılacak malzeme stokları olup dağılımlı aşağıdaki gibidir.

Yiyecek Stokları	26.937,55
İçecek Stokları	69.476,30
İşletme Malzemeleri Stokları	153.770,25
Genel Malzeme Stokları	43.399,25

2. Verilen sipariş avansları : İşletme alımları ve verilen iş avansları tutarı 15.331,58.- TL 'dir.

H) Diğer Dönen Varlıklar : Bu başlık altında görünen 348.045,15 TL tutarındaki diğer dönen varlıklar dökümü aşağıdaki gibidir.

1. Devreden KDV : Yatırım mali alımları ile inşaat işlerinden devreden kdv tutarı 339.841,33.-TL ' dir. Bu tutar KDV ödemelerinden mahsup edilecektir.

2. Peşin Ödenen Vergi ve Fonlar : Banka vadeli hesap faiz ve fonları için ödenen vergi ve fonlar tutarı 8.203,82 TL ' dir. Bu bedel vergi borçlarından mahsup edilecektir.

Dönem Dönen Varlıklar Toplamı : 1.691.961,31.- TL ' dir.

II – DURAN VARLIKLAR

D) Maddi Duran Varlıklar : İktisadi işletme faaliyetlerinin sürdürülebilmesi için satın alınan demirbaşların tutarı 31.12.2011 tarihi itibariyle 1.372.031,31.- TL olup, bu demirbaşlara ilişkin ayrılan amortisman tutarı da (-) 386.902,94.- TL ' dir.

E) Maddi Olmayan Duran Varlıklar : Bu başlık altında görünen 1.134.662,24 TL ' dir.

1. Özel Maliyetler : Tesis tadilat ve inşaat harcamaları tutarı 1.462.060,65.- TL ' dir.

2. Diğer Maddi Olmayan Varlıklar : Bilgisayar yazılımları tutarı 5.291,53 TL ' dir.

3. Birikmiş Amortisman (-) : Maddi olmayan duran varlık demirbaşlara ilişkin ayrılan amortisman tutarı (-) 332.689,94 TL ' dir.

G) Gelecek Yıllara Ait Giderler : Bu başlık altında 2011 yılı tesis kapalı devre TV yayın hakları tutarı 11.058,55 TL ' dir.

Duran Varlıklar Toplamı : 2.130.849,16.- TL ' dir.

AKTİFLER TOPLAMI : 3.822.810,47.- TL ' dir.

PASİF

I – KISA VADELİ YABANCI KAYNAKLAR

B) Ticari Borçlar : 31.12.2011 tarihi itibariyle 272.233,81.- TL olarak ticari borç mevcudunun dökümü aşağıdaki gibidir.

1. Satıcılar : İlk madde malzeme ile tesis tadilat ve onarım işleri için yapılan satın alma sonucunda piyasaya olan borç 251.791,99 TL ‘ dir.

2. Alınan Depozito ve Teminatlar : Yapıtılan tesis tadilat ve inşaat işleri hakedişinden kesilen teminat tutarı 20.441,82.- TL ‘ dir.

D) Alınan Avanslar : Bu başlık altında görünen avans tutarı 36.323,00 TL müşterilerden alınan konaklama ve organizasyon avans tutarıdır.

F) Ödenecek Vergi ve Diğer Yükümlülükler : Bu başlık altında yer alan 142.763,19.- TL tutar, 31.12.2011 tarihi itibariyle istihdam edilen çalışanlara ait vergi ve soysal güvenlik kesintileri nedeniyle tahakkuk eden ve süresi içerisinde ilgili kurumlara ödenecek yükümlülüklerimizi göstermektedir.

Kısa Vadeli Yabancı Kaynaklar Toplamı : 444.783,38.- TL ‘ dir.

III – ÖZKAYNAKLAR


A) Ödenmiş sermaye : Bu başlık altında yer alan 4.550.000,00 TL tutar işletme faaliyetlerinin yürütülebilmesi ile tadilat ve inşaat işlerinin yapılabilmesi için TBB SYDF tarafından ödenmiş sermayeyi göstermektedir.

E) Geçmiş yıl zararları : Yapılan yatırımlar sonucunda 2010 yılı zararı 439.363,82.-TL

F) Dönem net zararı : Bu dönem net zararı -732.609,09.- TL ‘ dir.

Özkaynaklar toplamı : 3.378.027,09. TL ‘ dir.

PASİF TOPLAMI : 3.822.810,47.- TL ‘ dir.



TBB-SYDF LİTAİ HOTEL - SPA TUR. İŞL. İŞL. İKT. İŞL.
01.01.2011 - 31.12.2011 DÖNEMİ
AYRINTILI GELİR TABLOSU

A- BRÜT SATIŞLAR			3.466.457,97 TL
1- Yurt İçi Satışlar		3.432.239,01 TL	
-Kahvaltı Gelirleri	55.277,41 TL		
-Konaklama Gelirleri	1.096.058,10 TL		
-Minibar Gelirleri	23.414,89 TL		
-Restoran Gelirleri	371.509,59 TL		
-Oda Servisi Gelirleri	1.874,05 TL		
-Lobi Gelirleri	66.064,11 TL		
-Banket Gelirleri	1.327.770,78 TL		
-Spa Gelirleri	92.539,13 TL		
-Oto Yıkama Gelirleri	4.606,71 TL		
-D Blok Restoran	342.645,35 TL		
-Kuaför Gelirleri	16.638,64 TL		
-Kira Stand Gelirleri	28.981,77 TL		
-Ayakkaabı Boyama Gelirleri	105,83 TL		
-Çamaşırhane Gelirleri	8,48 TL		
-Hurda Satışları	400,00 TL		
-Fiyat Farkları	1.911,50 TL		
-Ticari Satışlar	2.432,67 TL		
2- Diğer Gelirler		34.218,96 TL	
-Hizmet Gelirleri	34.218,96 TL		
B- SATIŞ İNDİRİMLERİ (-)			18,89 TL
1- Satıştan İndiriler (-)		18,89 TL	
C- NET SATIŞLAR			3.466.439,08 TL
D- SATIŞLARIN MALİYETİ (-)			3.539.770,66 TL
1- Hizmet Üretim Maliyeti (-)		2.589.262,66 TL	
-Esas Ücret	1.030.855,57 TL		
-Sgk İşveren Payı	215.126,45 TL		
-İşsizlik İşveren Payı	23.965,18 TL		
-Fazla Mesai	123.180,25 TL		
-Primler	255.770,73 TL		
-Yemek	84.934,89 TL		
-Diğer Hizmet Üretim Maliyeti.	579.456,90 TL		
-2011 Yılı Amortisman Gideri	275.972,69 TL		
2- Satılan Hizmet Maliyeti (-)		948.667,48 TL	
-Konaklama Maliyetleri	56.561,11 TL		
-Kahvaltı Maliyetleri	43.254,57 TL		
-Minibar Maliyetleri	13.570,56 TL		
-Restoran Maliyetleri	169.776,60 TL		
-Lobi Maliyetleri	25.168,00 TL		
-Spa Maliyetleri	10.599,55 TL		
-Banket Maliyetleri	467.372,59 TL		
-D Blok Restoran Maliyetleri	160.158,66 TL		
-Oto Yıkama Maliyetleri	658,15 TL		
-Önbüro Maliyetleri	1.547,69 TL		
2- Diğer Satışların Maliyeti (-)		1.840,52 TL	
BRÜT SATIŞ KARI VEYA ZARARI			-73.331,58 TL
E- FAALİYET GİDERLERİ			714.607,68 TL
1- Genel Yönetim Giderleri (-)		714.607,68 TL	
-Esas Ücret	214.952,49 TL		
-Sgk İşveren Payı	45.402,51 TL		
-İşsizlik İşveren Payı	1.770,94 TL		
-Fazla Mesai	14.725,64 TL		
-Yemek	10.334,95 TL		
-Diğer Genel Yönetim Giderleri	88.991,21 TL		
-Primler	44.254,08 TL		
-2011 Yılı Amortisman Giderleri	294.175,86 TL		
FAALİYET KARI VEYA ZARARI			-787.939,26 TL
F- DİĞER FAALİYETLERDEN OLAĞAN GELİR VE KARLAR			55.330,17 TL
1- Faiz Gelirleri		47.167,80 TL	
2- Kambiyo Karları		26,40 TL	
3- Faaliyetlerle İlgili Diğer Olağan Gelir ve Karlar		8.135,97 TL	
G- DİĞER FAAL. OLAĞAN GİDER VE ZARARLAR(-)			0,00 TL
H- FİNANSMAN GİDERLERİ (-)			0,00 TL
OLAĞAN KAR VEYA ZARAR			-732.609,09 TL
I- OLAĞAN DIŞI GELİR VE KARLAR			0,00 TL
J- OLAĞANDIŞI GİDER VE ZARARLAR (-)			0,00 TL
DÖNEM KARI VEYA ZARARI			-732.609,09 TL
K- DÖNEM KARI VERGİ VE DİĞER YASAL YÜK. KARŞ.(-)			0,00 TL
DÖNEM NET ZARARI			-732.609,09 TL
2011 yılı amortisman : -570.148,55 TL			
Aralık ayı operasyonel : -162.460,54 TL			

TBB-SYDF LİTAİ HOTEL-SPA TUR.İŞL.İKT.İŞL.

01.01.2011 – 31.12.2011 DÖNEMİ

GELİR TABLOSU AÇIKLAMALARI

A-) BRÜT SATIŞLAR

1-) Yurtiçi Satışlar : Bu başlık altında yer alan 3.466.457,97 TL tutarın dökümü aşağıdaki gibidir.

Konaklama Satışları	1.096.058,10
Banket Satışları	1.327.770,78
Diğer Satışlar	1.042.629,09
Toplam	3.466.457,97

B-) SATIŞ İNDİRİMLERİ

1-) Satıştan İadeler (-) : Döneme ilişkin satış iade tutarı 18,89 TL ' dir.

D-) SATIŞLARIN MALİYETİ

1-) Satılan Hizmet Maliyeti (-) : Satışların gerçekleşmesi için verilecek hizmetlerle ilgili bordrolu personel, ekstra personel ücretleri ile yiyecek ve içecek gider maliyeti 3.539.770,66 TL ' dir.

E-) FAALİYET GİDERLERİ

1-) Genel Yönetim Giderleri (-) : Bu dönemde yapılmış genel yönetim gideri tutarı 714.607,68 TL ' dir.

F-) DİĞER FAAL. DOĞAN GELİR VEYA KARLAR

1-) Faiz Gelirleri : 2011 yılına ait vadeli mevduat faiz geliri 47.167,80 TL ' dir.

2-) Kambiyo Karları tutarı 26.40 TL

3-) Faaliyetlerle İlgili Diğ.Ol.Gelir Karlar 8.135.97 TL

Dönem Net Zararı -732.609,09 TL




TBB-SYDF LİTAL HOTEL - SPA TURİZM İŞLETMELERİ İKT.İŞL.
01.04.2013 - 31.03.2015 DÖNEMİ
BÜTÇE GELİRLERİ TASARISI

HESAP NO	HESAP İSMİ	GELİR TUTARI	
	YURTIÇİ SATIŞ GELİRLERİ		10.380.000,00 TL
	KONAKLAMA GELİRLERİ	3.650.000,00 TL	
	MINİBAR GELİRLERİ	60.000,00 TL	
	RESTORAN GELİRLERİ	1.650.000,00 TL	
	LOBİ GELİRLERİ	438.000,00 TL	
	SPA GELİRLERİ	290.000,00 TL	
	OTO YIKAMA GELİRLERİ	12.000,00 TL	
	BANKET GELİRLERİ	3.750.000,00 TL	
	FOTOĞRAF STAND GELİRİ	130.000,00 TL	
	DİĞER GELİR	400.000,00 TL	
	FAİZ GELİRLERİ		120.000,00 TL
	BANKA VADELİ HESAP FAİZ GELİRLERİ(*)	120.000,00 TL	
	SERMAYE ARTIŞI		2.000.000,00 TL
	SERMAYE ARTIŞI	2.000.000,00 TL	
TOPLAM			12.500.000,00 TL

TBB-SYDF LİTAl HOTEL - SPA TURİZM İŞLETMELERİ İKT.İŞL.
01.04.2013 - 31.03.2015 DÖNEMİ
BÜTÇE GİDERLERİ TASARISI

HESAP NO	HESAP İSMİ	GİDER TUTARI	
	HİZMET ÜRETİM MALİYETLERİ		9.370.000,00 TL
	KONAKLAMA GİDERLERİ	600.000,00 TL	
	BANKET GİDERLERİ	2.000.000,00 TL	
	RESTORAN SARF GİDERLERİ	1.000.000,00 TL	
	PERSONEL GİDERLERİ	4.200.000,00 TL	
	ENERJİ GİDERLERİ	1.500.000,00 TL	
	DİĞER GİDERLER	70.000,00 TL	
	GENEL YÖNETİM GİDERLERİ		1.930.000,00 TL
	İDARİ PERSONEL GİDERLERİ	1.800.000,00 TL	
	MUHASEBE VE FİNANS GİDERLERİ	100.000,00 TL	
	KIRTASIYE GİDERLERİ	30.000,00 TL	
	KAR		700.000,00 TL
		700.000,00 TL	
	YATIRIM		500.000,00 TL
		500.000,00 TL	
	TOPLAM		12.500.000,00 TL



T.B.B. – SYDF LİTAİ HOTEL-SPA TURİZM İŞL.İKT.İŞL.

01.04.2013 – 31.03.2015 DÖNEMİ

BÜTÇE GELİRLERİ GEREKÇESİ

KONAKLAMA GELİRLERİ : Son iki yıllık tercih sebebi ortalamalarına göre, 46 oda x 30 gün x 110,00 TL x 24 ay olarak hesaplanmıştır.

MİNİBAR GELİRLERİ : Yukarıdaki geceleme sayılarına göre tahmin edilen minibar geliri 80,00 TL x 30 x 24 ay olarak hesaplanmıştır.

RESTORAN GELİRLERİ : Aylık yaklaşık ortalama 60.000,00 TL civarında ciro yapmaktadır. Önümüzdeki 2 yıllık dönemde % 15 kar marjı uygulanacağı düşünülerek hesaplanmıştır.

LOBİ GELİRLERİ : Lobi barın yazın havuz misafirlerine de hizmet vereceği düşünülerek aylık ortalama 16.000,00 TL gelirin 18.000,00 TL olabileceği düşünülerek hesaplanmıştır.

SPA VE HAVUZ GELİRLERİ : Açık havuzun kullanıma başlanması ile birlikte misafirlerimiz kapalı SPA hizmeti yerine havuz kullanımını artacağı düşünülerek aylık yaklaşık 12.000,00 TL gelir hesaplanmıştır.

OTO YIKAMA GELİRLERİ : Günlük 1-2 araç yıkama yapılacağı düşünülerek yaklaşık aylık ortalama 500,00 TL gelir hesaplanmıştır.

BANKET GELİRLERİ : Otelimizin en büyük gelir kaynağı olan banket departmanımız düğün ve toplantı sezonları göz önünde bulundurularak yaklaşık aylık gelirimizin 160.000,00 TL civarında olacağı hesaplanmıştır.

FOTOĞRAF STAND GELİRLERİ : Aylık 5400 TL X 24 Ay
ve yıllık artışlar göz önüne alınarak hesaplanmıştır.

DİĞER GELİRLER : TBB ve TBB İktisadi işletmesine ihtiyacı olan ürünlerin fatura karşılığında satılması ve buna ilaveten teknik servis ve bahçıvan hizmet faturasından dolayı bu gelir hesaplanmıştır.

FAİZ GELİRLERİ : Gelir ve gider farkı hesapladığında banka mevcudumuzda bulunacak farkın mümkün olduğunca vadeli mevduat hesabında değerlendirileceği göz önünde bulundurularak hesaplanmıştır.

SERMAYE ARTIŞI : Otelin demirbaş alım, ek yatırımları ve enerji ihtiyacı (elektrik, su, doğalgaz vs) için öngörülmüştür.

T.B.B. – SYDF LİTAİ HOTEL-SPA TURİZM İŞL.İKT.İŞL.

01.04.2013 – 31.03.2015 DÖNEMİ

BÜTÇE GİDERLERİ GEREKÇESİ

HİZMET ÜRETİM MALİYETLERİ :

KONAKLAMA GİDERLERİ : Konaklama geliri elde edilmesi için oda müşterilerinin kullandığı sarf malzeme, kahvaltı, temizlik ve buklet malzeme (Sabun , duş şampuanı, terlik v.b.) giderleridir.

BANKET GİDERLERİ : Banket geliri elde edilmesi için dışarıdan sağlanacak hizmetler ile otel stoklarından harcanacak yiyecek, içecek ve sarf malzeme giderleridir.

RESTORAN SARF GİDERLERİ : Restoran için direk harcanan yiyecek içecek maliyeti ve sarf malzeme giderleridir.

PERSONEL GİDERLERİ : Otel hizmet üretimi için bordroya kayıtlı personel giderleridir, Bu gider kalemleri; Brüt ücret, SGK İşveren payı, İşsizlik sigortası işveren hissesi, Fazla çalışma ücreti, İkramiye, Prim, Kıdem ve ihbar tazminatıdır.

ENERJİ GİDERLERİ : Otel geneli için kullanılan elektrik, su ve doğalgaz ile jeneratör yakıt giderleridir.

DİĞER GİDERLER : Harcama kalemleri dışında yapılacak giderlerdir.

