

TÜRKİYE BAROLAR BİRLİĞİ

01.04.2009 - 31.03.2011

YÖNETİM KURULU HESAP RAPORU DENETLEME KURULU RAPORU

ve

01.04.2011 - 31.03.2013

DÖNEMİ TAHMİNİ BÜTÇESİ



31. OLAĞAN GENEL KURULU

7- 8 Mayıs 2011
ADANA

TÜRKİYE BAROLAR BİRLİĞİ

01.04.2009 - 31.03.2011

YÖNETİM KURULU HESAP RAPORU DENETLEME KURULU RAPORU

ve

01.04.2011 - 31.03.2013

DÖNEMİ TAHMİNİ BÜTÇESİ



31. OLAĞAN GENEL KURULU

7- 8 Mayıs 2011
ADANA

Türkiye Barolar Birliđi Yayınları : 197

Dizgi :

*Türkiye Barolar Birliđi
Muhasebe ve Mali İşler Müdürlüğü – Abdurrahman KARİP*

Baskı :

*Şen Matbaa
Özveren Sokak No: 25/B Demirtepe / ANKARA
(0.312) 230 54 50*

Baskı Tarihi :

8 Nisan 2011

TÜRKİYE BAROLAR BİRLİĞİ



31. OLAĞAN GENEL KURUL ADANA

01.04.2009 – 31.03.2011
YÖNETİM KURULU HESAP RAPORU
DENETLEME KURULU RAPORU

ve

01.04.2011 – 31.03.2013
DÖNEMİ TAHMİNİ BÜTÇESİ

7 – 8 Mayıs 2011

TÜRKİYE BAROLAR BİRLİĞİ
01.04.2009 – 31.03.2011 YÖNETİM KURULU HESAP RAPORU
ve
01.04.2011 – 31.03.2013 DÖNEMİ TAHMİNİ BÜTÇESİ

30. Olağan Genel Kurulumuzca kabul edilen bütçe ile ilgili 01.04.2009 – 31.03.2011 dönemi mali faaliyetlerimize ait uygulama ve sonuçları hakkında düzenlenen Bilanço, Gelir Tablosu, Nakit Akım Tablosu, Bütçe Analizi ve bu konulara ilişkin açıklamalar ile ek tabloların yanısıra, 01.04.2011 – 31.03.2013 dönemi bütçe teklifi aşağıdaki şekilde düzenlenmiş ve tetkiklerinize sunulmuştur.

Ayrıca, Birliğimiz faaliyetleri arasında yer alan C.M.K., Adli Yardım, Vekalet Pulu ve Stajyer Kredileri, Sosyal Yardım ve Dayanışma Fonu na ait 01.01.2009 – 31.03.2011 tarihleri arası birleştirilmiş ve ayrı ayrı Gelir, Nakit Akım Tabloları ile Türkiye Barolar Birliği İktisadi İşletmesi ve TBB – SYDF Litai Hotel - Spa Turizm İşletmeleri İktisadi İşletmesi 'ne ait 01.01.2009 – 31.03.2011 dönemi Bilanço ve Gelir Tabloları ile bunlara ait açıklamalar sunulmuştur.

➤ **Sunuş**

1. Avukat Sayıları – Avukat Sayıları Artış Oranı ve Grafiği.

2. Türkiye Barolar Birliği

- 2.1. 01.04.2009 – 31.03.2011 Dönemi Bilançosu
- 2.2. 01.04.2009 – 31.03.2011 Dönemi Bilanço Açıklamaları
- 2.3. 01.04.2009 – 31.03.2011 Dönemi Gelir Tablosu
- 2.4. 01.04.2009 – 31.03.2011 Dönemi Gelir Tablosu Açıklamaları
- 2.5. Ek – 1 Tablo (01.04.2009 – 31.03.2011 Dönemi Gerçekleşen Gelirler)
- 2.6. Ek – 2 Tablo (01.04.2009 – 31.03.2011 Dönemi Gerçekleşen Giderler)
- 2.7. Ek – 3 Tablo (01.04.2009 – 31.03.2011 Dönemi Bütçe Analizi – Gelir)
- 2.8. Ek – 4 Tablo (01.04.2009 – 31.03.2011 Dönemi Bütçe Analizi – Gider)
- 2.9. Ek – 5 Fasıllar Arası Aktarma Tablosu
- 2.10. 01.04.2009 – 31.03.2011 Dönemi Bütçe Analizi Açıklamaları

3. Denetleme Kurulu Raporu

4. Bütçe Tasarısı (01.04.2011 – 31.03.2013)

- 4.1. Bütçe Gelirleri Tasarısı
- 4.2. Bütçe Giderleri Tasarısı
- 4.3. Bütçe Gelirleri Gerekçesi
- 4.4. Bütçe Giderleri Gerekçesi
- 4.5. Bütçe Uygulama Yönergesi

5. C.M.K. Ödenekleri

- 5.1. 01.01.2009 - 31.03.2011 Gelir Tablosu
- 5.2. 01.01.2009 - 31.03.2011 Nakit Akım Tablosu
- 5.3. 01.01.2011 - 31.03.2011 Gelir Tablosu
- 5.4. 01.01.2011 - 31.03.2011 Gelir Tablosu Açıklamaları
- 5.5. 01.01.2011 - 31.03.2011 Nakit Akım Tablosu
- 5.6. 01.01.2010 - 31.12.2010 Gelir Tablosu
- 5.7. 01.01.2010 - 31.12.2010 Gelir Tablosu Açıklamaları
- 5.8. 01.01.2010 - 31.12.2010 Nakit Akım Tablosu
- 5.9. 01.01.2009 - 31.12.2009 Gelir Tablosu
- 5.10. 01.01.2009 - 31.12.2009 Gelir Tablosu Açıklamaları
- 5.11. 01.01.2009 - 31.12.2009 Nakit Akım Tablosu
- 5.12. Ek-1 (C.M.K. Gönderi Listesi)

6. Adli Yardım

- 6.1. 01.01.2009 - 31.03.2011 Gelir Tablosu
- 6.2. 01.01.2009 - 31.03.2011 Nakit Akım Tablosu
- 6.3. 01.01.2011 - 31.03.2011 Gelir Tablosu
- 6.4. 01.01.2011 - 31.03.2011 Gelir Tablosu Açıklamaları
- 6.5. 01.01.2011 - 31.03.2011 Nakit Akım Tablosu
- 6.6. 01.01.2010 - 31.12.2010 Gelir Tablosu
- 6.7. 01.01.2010 - 31.12.2010 Gelir Tablosu Açıklamaları
- 6.8. 01.01.2010 - 31.12.2010 Nakit Akım Tablosu
- 6.9. 01.01.2009 - 31.12.2009 Gelir Tablosu
- 6.10. 01.01.2009 - 31.12.2009 Gelir Tablosu Açıklamaları
- 6.11. 01.01.2009 - 31.12.2009 Nakit Akım Tablosu
- 6.12. Ek-1 (Adli Yardım Gönderi Listesi)

7. Vekalet Pulu Ve Staj Kredisi

- 7.1. 01.01.2009 - 31.03.2011 Gelir Tablosu
- 7.2. 01.01.2009 - 31.03.2011 Nakit Akım Tablosu
- 7.3. 01.01.2011 - 31.03.2011 Gelir Tablosu
- 7.4. 01.01.2011 - 31.03.2011 Gelir Tablosu Açıklamaları
- 7.5. 01.01.2011 - 31.03.2011 Nakit Akım Tablosu
- 7.6. 01.01.2010 - 31.12.2010 Gelir Tablosu
- 7.7. 01.01.2010 - 31.12.2010 Gelir Tablosu Açıklamaları
- 7.8. 01.01.2010 - 31.12.2010 Nakit Akım Tablosu
- 7.9. 01.01.2009 - 31.12.2009 Gelir Tablosu
- 7.10. 01.01.2009 - 31.12.2009 Gelir Tablosu Açıklamaları
- 7.11. 01.01.2009 - 31.12.2009 Nakit Akım Tablosu
- 7.12. Ek - 1 Staj Kredi Gönderimleri Tablosu
- 7.13. Ek - 2 Staj Kredi İadeleri Tablosu ve Grafiği
- 7.14. Ek - 3 01.01.2009 - 31.12.2009 Dönemi Kesin Hesabı
- 7.15. Ek - 3a 2009 Yılı Vekalet Pulu Satış Netice Hesabı
- 7.16. Ek - 3b Barolara Yapılan Pul Dağıtım Payları Tablosu - 2009
- 7.17. Ek - 4 (01.01.2010 - 31.12.2010 Dönemi Kesin Hesabı
- 7.18. Ek - 4a 2010 Yılı Vekalet Pulu Satış Netice Hesabı
- 7.19. Ek - 4b Barolara Yapılan Pul Dağıtım Payları Tablosu - 2010
- 7.20. Dönemler İtibariyle Pul Satışları ve Grafikleri
- 7.21. Staj Kredi Gönderimleri, Artış Oranı ve Grafiği

8. Sosyal Yardım ve Dayanışma Fonu

- 8.1. 01.01.2009 - 31.03.2011 Gelir Tablosu
- 8.2. 01.01.2009 - 31.03.2011 Nakit Akım Tablosu
- 8.3. 01.01.2011 - 31.03.2011 Gelir Tablosu
- 8.4. 01.01.2011 - 31.03.2011 Gelir Tablosu Açıklamaları
- 8.5. 01.01.2011 - 31.03.2011 Nakit Akım Tablosu
- 8.6. 01.01.2010 - 31.12.2010 Gelir Tablosu
- 8.7. 01.01.2010 - 31.12.2010 Gelir Tablosu Açıklamaları
- 8.8. 01.01.2010 - 31.12.2010 Nakit Akım Tablosu
- 8.9. 01.01.2009 - 31.12.2009 Gelir Tablosu
- 8.10. 01.01.2009 - 31.12.2009 Gelir Tablosu Açıklamaları
- 8.11. 01.01.2009 - 31.12.2009 Nakit Akım Tablosu
- 8.12. Ek - 1 (S.Y.D.F.Yardımları Genel İcmali)
- 8.13. Ek - 2 (Ayaş Termal Otel ve Yaşam Mrk.Yatırımları)

9. İktisadi İşletme

- 9.1. 01.01.2009 - 31.03.2011 Gelir Tablosu
- 9.2. 01.01.2011 - 31.03.2011 Bilanço
- 9.3. 01.01.2011 - 31.03.2011 Bilanço Açıklamaları
- 9.4. 01.01.2011 - 31.03.2011 Gelir Tablosu
- 9.5. 01.01.2011 - 31.03.2011 Gelir Tablosu Açıklamaları
- 9.6. 01.01.2010 - 31.12.2010 Bilanço
- 9.7. 01.01.2010 - 31.12.2010 Bilanço Açıklamaları
- 9.8. 01.01.2010 - 31.12.2010 Gelir Tablosu
- 9.9. 01.01.2010 - 31.12.2010 Gelir Tablosu Açıklamaları
- 9.10. 01.01.2009 - 31.12.2009 Bilanço
- 9.11. 01.01.2009 - 31.12.2009 Bilanço Açıklamaları
- 9.12. 01.01.2009 - 31.12.2009 Gelir Tablosu
- 9.13. 01.01.2009 - 31.12.2009 Gelir Tablosu Açıklamaları

10. TBB-SYDF Litai Hotel-Spa Tur.İşl.İkt.İşl.

- 10.1. 26.08.2009 - 31.03.2011 Gelir Tablosu
- 10.2. 01.01.2011 - 31.03.2011 Bilanço
- 10.3. 01.01.2011 - 31.03.2011 Bilanço Açıklamaları
- 10.4. 01.01.2011 - 31.03.2011 Gelir Tablosu
- 10.5. 01.01.2011 - 31.03.2011 Gelir Tablosu Açıklamaları
- 10.6. 26.08.2010 - 31.12.2010 Bilanço
- 10.7. 26.08.2010 - 31.12.2010 Bilanço Açıklamaları
- 10.8. 26.08.2010 - 31.12.2010 Gelir Tablosu
- 10.9. 26.08.2010 - 31.12.2010 Gelir Tablosu Açıklamaları
- 10.10. 01.04.2011 - 31.03.2013 Bütçe Gelirleri Tasarısı
- 10.11. 01.04.2011 - 31.03.2013 Bütçe Giderleri Tasarısı
- 10.12. 01.04.2011 - 31.03.2011 Bütçe Gelirleri Gerekeçesi
- 10.13. 01.04.2011 - 31.03.2011 Bütçe Giderleri Gerekeçesi

Saygılarımızla,

Avukat Sitare SAĞSEN
Sayman Üye

Avukat V.Ahsen COŞAR
Başkan

TÜRKİYE BAROLAR BİRLİĞİ 'NİN SAYIN DELEGELERİ

Türkiye Barolar Birliği 'nin sayın delegeleri,

Öncelikle, Sayman olarak özellikle göreve başladığımız tarihten itibaren yaklaşık bir yıl Başkanlık yapan ve talihsiz bir şekilde rahatsızlığı nedeniyle kaybettiğimiz Sayın Avukat Özdemir ÖZOK' u saygı ile anıyorum.

Görevimizin devamında Sayın Başkanımızın ve Yönetim Kurulu arkadaşlarımın, bana ve çalışma arkadaşlarıma gerçekten onur duyacağım katkı ve destekleri olmuştur. Elbette Barolarımızdan verilen güven ve destek ile çalışmalarımızı daha cesurca yaptığımızı da söylemeden geçemeyeceğim. Bu nedenle tüm Baro Başkanlarım, Yönetim Kurulu Üyeleri ve Delegelerimize de teşekkür ediyorum.

Muhasebe ve Mali işler, SYDF biriminde büyük özverilerle, mesai gözetmeden çalışan tüm çalışma arkadaşlarıma, TBB 'nin mali yapısını güçlendirici geliştirici çalışmaları için Yönetimimiz ve kendi adıma teşekkür ediyorum.

31. Olağan Mali Genel Kurulu için hazırlanmış olan Muhasebe Raporlarını aşağıda değerlendirmelerinize sunuyoruz.

Buna göre;

Birliğimiz bünyesinde faaliyetleri sürdürülen C.M.K., Adli Yardım, Sosyal Yardımlaşma ve Dayanışma Fonu, Vekalet Pulu ve Stajyer Kredileri

'ne ait nakit akım tablosu, gelir tablosu, İktisadi İşletme ve TBB-SYDF Litai Hotel-Spa İşletmeleri İktisadi İşletmesi için bilanço ve gelir tablosu gibi mali raporlar, 30. Olağan Genel Kurul 'dan bu yana, göstermiş olduğumuz faaliyet sonuçlarını içermektedir.

Faaliyet dönemi boyunca şeffaf yönetim anlayışı ile haftalık ve aylık gelir-gider ve nakit durumunu yansıtan Finansman raporları web sayfamızda yayınlanmakta olup, ayrıca her ay Denetim Kurulu tarafından incelenen muhasebe ve finansman hareketlerinin yer aldığı sonuç raporları yanında nakit hareketlerinin analizi amacı ile nakit akım tablosu düzenlenmektedir. Aynı titizlik ve şeffaflık ile hazırlanan Genel Kurul mali faaliyet raporunda da tüm faaliyetlerimize ait açıklamalı bilanço, gelir tablosu, nakit akım tabloları değerli üyelerimizin görüş ve incelemelerine sunulmuş bulunmaktadır.

Gerek sunmuş olduğumuz Denetim Kurulu tarafından incelenen mali raporlar, gerekse avukatlık mesleğinin gelişmesine ve meslek mensuplarımızın toplumsal statülerinin artırılmasına katkıda bulunmak amacı ile yapmış olduğumuz mesleki etkinlikler ve fiziksel olarak yapılan yatırımlarımız ile Barolarımıza yapılan ayni ve nakdi yardımlar ile gelir aktarımları sonucunda; Türkiye Barolar Birliği kaynaklarının amacına uygun ve etkin sonuçlar verecek biçimde kullanıldığı düşüncesindeyiz.

1969 yılından bu güne kurumsal kültürümüzün oluşmasında değerli katkıları bulunan, önceki yönetimlerde görev alan tüm yöneticilerimiz ve özellikle çalışma konumuzla ilgisi bakımından saymanlarımıza, sağlanan kurumsal birikim nedeniyle minnettarlığımızı özellikle belirtmek isteriz.

Kuşkusuz bu çerçevede bu iskeletin mali ayağında yer alan birimlerimiz; muhasebe bağlamında tek düzen muhasebe sistemi esaslarına göre her an denetime hazır olarak, Finans çalışmalarında, piyasa gelişmeleri alternatif kanallardan günlük izlenerek en yüksek getirinin sağlanması için vadelerinde ihaleye açılarak, C.M.K ve Adli Yardımda ise; yasa ve yönetmeliklerin yüklediği hak ve sorumlulukları tam yerine getirerek; vekalet pulunda güvenlik önlemlerine azami dikkat edilmek suretiyle aksamalara olanak tanımayacak bir düzeyde, çalışıldığını özellikle belirtmek isteriz.

S.Y.D.F. 'de gerek gelirlerin maksimum verim esasına göre değerlendirilmesi ve gerekse cenaze, ölüm ve analık yardımları dışında, kişi başı yatarak tedavi gideri olarak yıllık 120.000,00 TL 'sına varan sağlık yardımlarının yanı sıra sağlık sorunları nedeniyle çalışamaz durumda olup, ihtiyaç sahibi avukatlara aylık 500,00 TL, emekli maaş katkısı olanağı getirilmiştir.

Birlik olarak avukat stajyerlerimizin mağduriyetini önlemek amacıyla; kronik hastalığı olup, stajyerlikleri gereği sigortalı olamayan dolayısı ile sağlık hizmetinden faydalanamayan avukat stajyerlerinin genel sağlık sigortası primlerinin Yönetim Kurulu kararı ile Sosyal Yardım ve Dayanışma Fonu tarafından ödemesi yapılmakta iken, Birliğimizin yoğun çalışmaları sonucunda, 6111 sayılı torba kanun ile avukat stajyerlerinin tamamı genel sağlık sigortası kapsamına dahil edilmiştir.

Ayrıca, Vekalet Pulunun güvenli kağıda basılması amacı ile özel kağıt ithalatı yapılmış ve her yıl ortalama 10.000.000 adet pul hesabı ile yaklaşık 2,5 yıllık pul kağıdı ihtiyacımız karşılanmıştır. Stajyer Avukatlara ayda 500,00 TL 'dan iki ayda bir düzenli ve aksamadan kredilerini ödüyoruz.

Yılda ortalama 4.300 adet Avukatlık Ruhsatnamesi düzenlenmektedir. Kimlik kartları yenileme çalışmaları kapsamında 12.335 adet Avukat Kimlik Kartı yenilenmiştir. Tüm bu çalışmalar azami titizlik ve özveri ile tamamen elektronik ortamda yürütülmektedir.

T.B.B. 'nin gelir kaynakları ve giderleri ileriki sayfalarda ayrıntıları ile bilgi ve takdirlerinize sunulmaktadır. Her kalemlerle ilgili açıklamalar ilgili bölümlerde yapılmıştır.

Saygılarımla,

Avukat Sitare SAĞSEN
Türkiye Barolar Birliği
Yönetim Kurulu Sayman Üyesi

**31.12.2010 TARİHİ İTİBARIYLA
AVUKAT SAYILARI**

BARO ADI	BAY	BAYAN	TOPLAM
ADANA BAROSU	1.029	572	1.601
ADYAMAN BAROSU	150	32	182
AFYONKARAHİSAR BAROSU	223	73	296
AĞRI BAROSU	60	14	74
AMASYA BAROSU	112	29	141
ANKARA BAROSU	5.909	4.092	10.001
ANTALYA BAROSU	1.509	866	2.375
ARTVİN BAROSU	41	24	65
AYDIN BAROSU	501	283	784
BALIKESİR BAROSU	518	231	749
BİLECİK BAROSU	46	23	69
BİNGÖL BAROSU	51	19	70
BİTLİS BAROSU	35	9	44
BOLU BAROSU	87	42	129
BURDUR BAROSU	103	40	143
BURSA BAROSU	1.227	609	1.836
ÇANAKKALE BAROSU	194	86	280
ÇANKIRI BAROSU	41	22	63

**31.12.2010 TARİHİ İTİBARIYLA
AVUKAT SAYILARI**

BARO ADI	BAY	BAYAN	TOPLAM
ÇORUM BAROSU	189	79	268
DENİZLİ BAROSU	537	220	757
DİYARBAKIR BAROSU	502	170	672
EDİRNE BAROSU	187	72	259
ELAZIĞ BAROSU	245	54	299
ERZİNCAN BAROSU	59	34	93
ERZURUM BAROSU	215	66	281
ESKİŞEHİR BAROSU	385	216	601
GAZİANTEP BAROSU	686	224	910
GİRESUN BAROSU	132	65	197
GÜMÜŞHANE BAROSU	32	9	41
HAKKARİ BAROSU	49	4	53
HATAY BAROSU	530	192	722
ISPARTA BAROSU	167	77	244
MERSİN BAROSU	852	406	1.258
İSTANBUL BAROSU	15.601	10.986	26.587
İZMİR BAROSU	3.367	2.501	5.868
KARS BAROSU	79	27	106

**31.12.2010 TARİHİ İTİBARIYLA
AVUKAT SAYILARI**

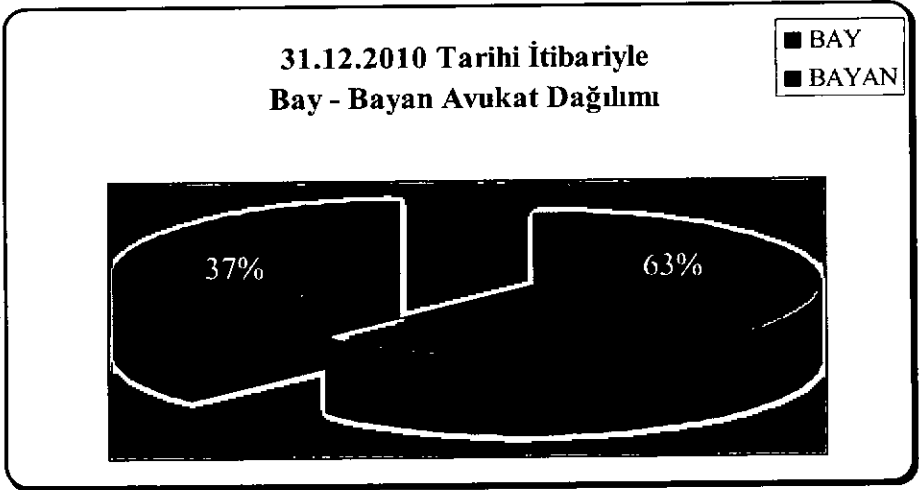
BARO ADI	BAY	BAYAN	TOPLAM
KASTAMONU BAROSU	101	43	144
KAYSERİ BAROSU	614	255	869
KIRKLARELİ BAROSU	115	58	173
KIRŞEHİR BAROSU	77	20	97
KOCAELİ BAROSU	543	331	874
KONYA BAROSU	1.065	435	1.500
KÜTAHYA BAROSU	167	76	243
MALATYA BAROSU	300	83	383
MANİSA BAROSU	478	175	653
K.MARAŞ BAROSU	296	72	368
MARDİN BAROSU	124	33	157
MUĞLA BAROSU	494	366	860
MUŞ BAROSU	39	11	50
NEVŞEHİR BAROSU	117	32	149
NİĞDE BAROSU	74	27	101
ORDU BAROSU	171	71	242
RİZE BAROSU	59	19	78
SAKARYA BAROSU	256	114	370

**31.12.2010 TARİHİ İTİBARIYLA
AVUKAT SAYILARI**

BARO ADI	BAY	BAYAN	TOPLAM
SAMSUN BAROSU	502	183	685
SİİRT BAROSU	32	5	37
SİNOP BAROSU	44	20	64
SİVAS BAROSU	210	93	303
TEKİRDAĞ BAROSU	308	149	457
TOKAT BAROSU	181	77	258
TRABZON BAROSU	222	125	347
TUNCELİ BAROSU	24	12	36
ŞANLIURFA BAROSU	357	61	418
UŞAK BAROSU	165	56	221
VAN BAROSU	172	38	210
YOZGAT BAROSU	116	32	148
ZONGULDAK BAROSU	258	142	400
AKSARAY BAROSU	132	38	170
KARAMAN BAROSU	79	36	115
KIRIKKALE BAROSU	104	27	131
BATMAN BAROSU	149	30	179
ŞIRNAK BAROSU	70	10	80

**31.12.2010 TARİHİ İTİBARIYLA
AVUKAT SAYILARI**

BARO ADI	BAY	BAYAN	TOPLAM
BARTIN BAROSU	39	22	61
İĞDIR BAROSU	41	14	55
YALOVA BAROSU	79	42	121
KARABÜK BAROSU	68	43	111
OSMANİYE BAROSU	119	53	172
DÜZCE BAROSU	86	38	124
TOPLAM	44.297	26.035	70.332

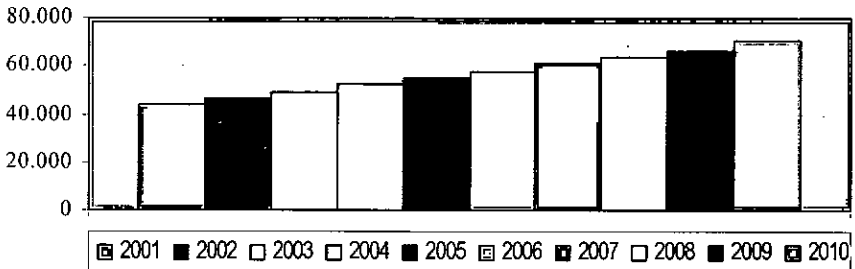


**2001 - 2010 YILLARI
AVUKAT SAYILARI ve ARTIŞ ORANI**

YILLAR	AVUKAT SAYILARI	ARTIŞ MIKTARI	ARTIŞ ORANI %
---------------	------------------------	----------------------	----------------------

2001	44.221		
2002	46.552	2.331	5,27
2003	48.989	2.437	5,24
2004	52.195	3.206	6,54
2005	55.176	2.981	5,71
2006	57.552	2.376	4,31
2007	60.710	3.158	5,49
2008	63.487	2.777	5,03
2009	66.260	2.773	4,82
2010	70.332	4.072	6,71

**2001 - 2010 YILLARI
AVUKAT SAYILARI ve ARTIŞ ORANI GRAFİĞİ**



TÜRKİYE BAROLAR BİRLİĞİ



1. 01.04.2009 – 31.03.2011 Dönemi Bilançosu
2. 01.04.2011 – 31.03.2011 Dönemi Bilanço Açıklamaları
3. 01.04.2011 – 31.03.2011 Dönemi Gelir Tablosu
4. 01.04.2011 – 31.03.2011 Dönemi Gelir Tablosu Açıklamaları
5. Ek – 1 Tablo (01.04.2009 – 31.03.2011 Dönemi Gerçekleşen Gelirler)
6. Ek – 2 Tablo (01.04.2009 – 31.03.2011 Dönemi Gerçekleşen Giderler)
7. Ek – 3 Tablo (01.04.2009 – 31.03.2011 Dönemi Bütçe Analizi – Gelir)
8. Ek – 4 Tablo (01.04.2011 – 31.03.2011 Dönemi Bütçe Analizi – Gider)
9. Ek – 5 Fasıllar Arası Aktarma Tablosu
10. 01.04.2009 – 31.03.2011 Dönemi Bütçe Analizi Açıklamaları

TÜRKİYE BAROLAR BİRLİĞİ BAŞKANLIĞI
01.04.2009 - 31.03.2011 DÖNEMİ
BİLANÇOSU

AKTİF (VARLIKLAR)		PASİF (KAYNAKLAR)	
I- DÖNEN VARLIKLAR		I- KISA VAD.YAB.KAYN.	
A- Hazır Değerler	2.096.973,31	B- Ticari Borçlar	13.439,67
1- Kasa	2.495,68	1- Alınan Depozito ve Teminatlar	13.439,67
2- Bankalar	2.087.358,88	C- Diğer Borçlar	22.319,01
3- Diğer Hazır Değerler	7.118,75	1- Personale Borçlar	3.935,54
C- Ticari Alacaklar	23.364,00	2- Diğer Çeşitli Borçlar	18.383,37
1- Diğer Ticari Alacaklar	23.364,00	F- Öd.Vergi ve Diğ.Yük.	156.361,31
D- Diğer Alacaklar	3.517.548,70	1- Ödenecek Vergi ve Fonlar	68.245,55
1- İktisadi İşletme Faal Alacak.	393.337,85	2- Ödenecek Sosyal Güv.Kes.	88.115,76
2- Vekalet Furu Faal Alacaklar	3.080.470,11	H- G.AyLar Gel-Gid.Tah.	43.042,00
3- Kiracılardan Alacaklar	43.042,00	1- Gelecek Aylara Ait Gelirler	43.042,00
4- Diğer Çeşitli Alacaklar	698,74	KISA VAD.YAB.KAY.TOPLAMI	235.161,99
E- Stoklar	4.000,00	II- UZUN VADELİ YABANCI KAYNAKLAR	
1- Verilen Sipariş Avansları	4.000,00	G- Diğer Uzun Vadeli Yabancı Kaynaklar	31.796.783,75
F- Gel.Aylara Ait Gid.ve Gelir Tah.	183.982,55	1- Kıdem Tazminatları (-)	-389.419,26
1- Gelecek Aylara Ait Giderler	183.982,55	2- Kıdem Tazminatı Karşılığı	389.419,26
H- Diğer Dönen Varlıklar	51.010,41	3- S.Y.D.F. Borç ve Gider Karşılıkları	31.796.783,75
1- İş Avansları	1.109,91	UZUN VAD.YAB.KAY.TOPLAMI	31.796.783,75
2- Personel Avansları	49.900,50	III- ÖZKAYNAKLAR	
DÖNEN VARLIKLAR TOPLAMI	5.876.878,97	D- Geçmiş Yıl Gel.Gid.Far.	18.025.373,54
II- DURAN VARLIKLAR		F- Dönem Gelir Gider Fark	5.699.096,72
A- Ticari Alacaklar	44.527,39	ÖZKAYNAKLAR TOPLAMI	23.724.470,26
1- Verilen Depozito ve Teminatlar	44.527,39		
C- Mali Duran Varlıklar	400.000,00		
1- Bağılı Ortaklıklar	400.000,00		
D- Maddi Duran Varlıklar	49.386.248,41		
1- Binalar	45.889.814,72		
2- Tesis, Makine ve Cihazlar	60.424,00		
3- Taahhütler	285.186,72		
4- Demirbaşlar	1.691.411,54		
5- Yapılmakta Olan Yatırımlar	1.459.431,33		
E- Maddi Olmayan Duran Varlıklar	48.761,23		
1- Haklar	48.761,23		
DURAN VARLIKLAR TOPLAMI	49.879.537,03		
AKTİF (VARLIK) TOPLAMI	55.756.416,00	PASİF (KAYNAKLAR) TOPLAMI	55.756.416,00

TÜRKİYE BAROLAR BİRLİĞİ
01.04.2009 – 31.03.2011 DÖNEMİ
BİLANÇO AÇIKLAMALARI

AKTİF

I- DÖNEN VARLIKLAR

A- Hazır Değerler

31.03.2011 tarihi itibarıyla 2.096.973,31 TL olarak görünen hazır değerler mevcudunun dökümü aşağıdaki gibidir.

Kasa	2.495,68 TL
Bankalar	2.087.358,88 TL
Diğer Hazır Değerler	7.118,75 TL

Bankalarda bulunan 2.087.358,88 TL ‘nin dökümü aşağıdaki gibidir.

Vadesiz Hesaplar (TL)		9.145,72 TL
<hr/>		
T.Halk Bankası Yenişehir Şb. 16000075 Nolu Hesap	7.950,92 TL	
T.Halk Bankası Yenişehir Şb. 16000084 Nolu Hesap	0,50 TL	
T.Halk Bankası Yenişehir Şb. 16000105 Nolu Hesap	0,15 TL	
T.Halk Bankası Yenişehir Şb. 16000120 Nolu Hesap	0,30 TL	
Türk Ekonomi Bankası Şaşmaz Şb. 28322 Nolu Hesap	1.193,37 TL	
Yapı Kredi Bankası Meşrutiyet Şb. 87040532 Nolu Hesap	0,48 TL	
Vadesiz Hesaplar (Döviz)		1.069,16 TL
<hr/>		
T.Halk Bankası Yenişehir Şb. 2P000070 Nolu Hesap (Euro)	262,60 €	575,80 TL
T.Halk Bankası Yenişehir Şb. 58000025 Nolu Hesap (Euro)	225,00 €	493,36 TL

VADELİ HESAPLAR

2.077.144,00 TL

T.Halk Bankası Yenişehir Şb. AK007123 Nolu Hesap	159.174,00 TL
T.Halk Bankası Yenişehir Şb. AK007125 Nolu Hesap	250.000,00 TL
T.Halk Bankası Yenişehir Şb. AK007126 Nolu Hesap	567.970,00 TL
Y.K.B. Meşrutiyet Şb. 197715915962 Nolu Hesap	1.100.000,00 TL

Diğer hazır değerler 'de bulunan 7.118,75 TL 'nin dökümü aşağıdaki gibidir.

- ✓ **1002801 Nolu Posta Çeki Hesabı** : 2.028,75 TL
- ✓ **T.E.B. Şaşmaz Şb. Sanal Pos Hs.** : 5.090,00 TL

C- Ticari Alacaklar

1-) Diğer Ticari Alacaklar : Çetin Emeç Bulvarı No :46 Balgat / ANKARA adresinde bulunan önceki hizmet binasına yaptırılmış olan ve binanın mütemmim cüz-i niteliğindeki bazı demirbaşların dava konusu olması nedeniyle, anılan maliyetler bu kalemdedir.

D- Diğer Alacaklar

1-) İktisadi İşletme Faaliyetlerinden Alacaklar :
Başlangıçta yalnızca Türkiye Barolar Birliği dergisi basım ve yayını faaliyetlerini sürdürmekte olan T.B.B. İktisadi İşletmesi 'nin dönem içerisinde barokart ve e-imza satışları ile birlikte faaliyet alanları genişlemiştir. Ancak anılan faaliyetlerin yürütülebilmesi için yeterli sermaye bulunmadığından Türkiye Barolar Birliği tarafından finanse edilen tutar 393.337,85 TL 'sına ulaşmıştır.

2-) Vekalet Pulu Faaliyetlerinden Alacaklar : Staj Kredi Yönetmeliği 'nin 23.maddesi gereğince 2010 yılı gelirlerinden barolarımıza yapılan dağıtımlardan, tahakkuk etmiş ölüm yardımı alacaklarımız hesaben mahsup edilmiş, ancak vekalet pulu satışlarından diğer ödemelere (Baro Payları, Stajyer Kredisi,

Soysal Yardım ve Dayanışma Fonu) öncelik tanındığından 2.820.167,60 TL tutarında alacağımız bilanço tarihi itibariyle tahsil edilememiştir.

Ayrıca, bu faaliyetlerimizin cari harcamaları Birliğimiz hesaplarından karşılanmakta ve akabinde ay sonunda yapılan mutabakat çalışmaları neticesinde takip eden ay içerisinde Vekalet Pulu hesaplarından tahsil edilmektedir. Bilanço tarihi itibariyle bu türden alacaklarımız 216.895,63 TL 'dir.

6111 sayılı kanunun 195.maddesi ile 1136 sayılı Avukatlık Kanununun 2 nci maddesinin ikinci fıkrasının son cümlesinden önce gelmek üzere "Her yıl yenilenen vekâlet pulu bedeline ayrıca yüzde beş oranında ilave yapılır. Bu suretle elde edilecek kaynak avukat stajyerlerinin genel sağlık sigortası primlerinin ödenmesinde kullanılır. Kaynağın yetersizliği durumunda staj kredi fonundan aktarım yapılarak prim ödemesi yapılır. Bu primler Türkiye Barolar Birliği tarafından ödenir." Cümlesi eklenmiştir. Vekalet Pulu satışları GSS payı alacağımız bilanço tarihi itibariyle 43.406,88 TL 'dir.

3-) Kiracılarından Alacaklar : Mülkiyeti Birliğimize ait olan Meşrutiyet Mahallesi Ziya Gökalp Caddesi Karanfil Sokak No : 5 Kızılay / ANKARA adresinde, Birlik İş Merkezinde bulunan en küçüğü 4 m² en büyüğü 31 m² olan 24 adet iş yeri ve yine işyeri olarak kirada bulunan 4 adet daire kiralari; içinde bulunulan takvim yılı sonuna kadar tahakkuk ettirilmekte ve böylece herhangi bir kayba neden olmaksızın takip edilmektedir. Bilanço tarihi itibariyle tahakkuk etmiş alacaklarımız 43.042,00 TL 'dir.

4-) Diğer Çeşitli Alacaklar : Barokart yüklemeleri yapan gerek Barolarımız gerekse diğer yükleme noktalarından yapılan yüklemeler nedeniyle oluşan alacaklarımız 698,74 TL 'dir.

E- Stoklar

1-) Verilen Sipariş Avansları : Avukatlar Haftası etkinlikleri nedeniyle 5 adet spot film yapımı işi için verilen avans tutarı 4.000,00 TL 'dir.

F- Gelecek Aylara Ait Giderler ve Gelir Tahakkukları

1-) Gelecek Aylara Ait Giderler : Türkiye Barolar Birliği ve Avrupa Birliği 'nce ortaklaşa yürütülmesi kararlaştırılan "*Hukuk Eğitimi Vesilesi ile Barolar Arası Sivil Dialogun Geliştirilmesi*" projesi nedeniyle yapılan giderlerden, bilanço tarihi itibariyle henüz Avrupa Birliği 'nden tahsil edilmemiş giderlerin toplam tutarı 183.982,55 TL 'dir.

H- Diğer Dönen Varlıklar

1-) İş Avansları : Birlik faaliyetlerinin sürdürülebilmesi için gerekli personele verilen avanslardan henüz belgelendirilmemiş veya iade edilmemiş tutar bilanço tarihi itibariyle 1.109,91 TL 'dir.

2-) Personel Avansları : Ödenecek ücretlerinden mahsup edilmek üzere Birlik personeline verilen avanslar bilanço tarihi itibariyle 49.900,50 TL 'dir.

Dönen Varlıklar Toplamı 5.876.878,97 TL 'dir.

II- DURAN VARLIKLAR

A- Ticari Alacaklar

1-) Verilen Depozito ve Teminatlar : Gerek Birliğimiz faaliyetlerinin sürdürülebilmesi, gerekse T.B.B. İdari ve Sosyal merkez yapısı inşaatı için, elektrik, su, gaz aboneliği nedeniyle verilen depozito ve teminatlar tutarları bilanço tarihi itibariyle 44.527,39 TL 'dir.

C- Mali Duran Varlıklar

1-) Bağlı Ortaklıklar : Türkiye Barolar Birliği İktisadi İşletmesi 'ne konulan sermaye tutarı bilanço tarihi itibariyle 400.000,00 TL 'dir.

D- Maddi Duran Varlıklar

1-) Binalar : Bu kalemde yer alan 45.889.814,72 TL 'sının ayrıntıları aşağıdaki gibidir.

✓ KIZILAY HİZMET BİNASI (134 PAFTA, 1066 ADA, 9 PARSEL - 24 ADET DÜKKAN+1.KAT+4.KAT+5.KAT)	245.716,98
✓ T.B.B.İDARİ VE SOSYAL MERKEZ YAPISI	45.644.097,74
İDARİ BİNA - A BLOK	14.337.841,46
SOSYAL MERKEZ	31.306.256,28
B BLOK (OTEL, HAMAM, SAUNA, FITNESS)	14.903.036,18
C BLOK (KONFERANS SALONU, YEMEKHANE, GARAJ)	8.314.842,83
D BLOK (KAFFETERYA, ÇOK AMAÇLI SALONLAR)	6.130.202,07
E BLOK (HAVUZ VE ALT MÜŞTEMLATI)	1.958.175,20

2-) Tesis, Makine ve Cihazlar : Birliğimiz sosyal merkez bloklarında bulunan tesis, makine ve cihazların alış bedeli tutarı bilanço tarihi itibariyle 60.424,00 TL 'dir.

3-) Taşıtlar : Taşıtlar kaleminde yer alan 285.166,72 TL 'sının;

- ✓ 76.500,00 TL 'sı 1 adet Volkswagen Transporter araç,
- ✓ 74.332,56 TL 'sı 1 adet Ford Mondeo araç,
- ✓ 25.164,00 TL 'sı 1 Adet Ford Connect araç,
- ✓ 34.090,06 TL 'sı 1 Adet Ford Transit araç,
- ✓ 75.080,10 TL 'sı 1 Adet Volkswagen Crafter araç tutarını göstermektedir.

4-) Demirbaşlar : Birliğimiz ihtiyaçları için mobilya, mefruşat, bilgisayar, buzdolabı, fotokopi makinesi, faks vs. alış bedeli tutarı bilanço tarihi itibariyle 1.691.411,64 TL 'dir.

5-) Yapılmakta Olan Yatırımlar : Birliğimizce çalışmaları sürdürülen “Ulusal Baro Ağı” projesi için bilanço tarihi itibariyle yapılan yatırım tutarı 1.459.431,33 TL olup, ayrıntılar aşağıdaki gibidir.

❖ İnşaat Giderleri	352.618,64 TL
❖ Bilgisayar ve Donanım Giderleri	879.088,59 TL
❖ Lisanslar	209.740,79 TL
❖ Eğitim Çalışmaları	2.203,65 TL
❖ Kurulum Giderleri	12.813,66 TL
❖ Diğer Giderler	2.966,00 TL

E- Maddi Olmayan Duran Varlıklar

1-) Haklar : Birliğimiz ihtiyaçları için bilgisayar firmalarından alınan kullanma haklarına karşılık ödenen tutar 48.761,23 TL ‘dir.

Duran Varlıklar Toplamı 49.879.537,03 TL ‘dir.

Aktif (Varlıklar) Toplamı 55.756.416,00 TL ‘dir.

PASİF

I- KISA VADELİ YABANCI KAYNAKLAR

B- Ticari Borçlar

1-) Alınan Depozito ve Teminatlar : Birliğimiz iş ilişkileri nedeniyle almış olduğu nakit teminatların tutarı bilanço tarihi itibariyle 13.439,67 TL ‘dir.

C- Diğer Borçlar

1-) Personele Borçlar : Bu kalemde yer alan tutar Birliğimiz avukatlarına ödenecek vekalet ücretidir.

2-) Diğer Çeşitli Borçlar : Bu kalemde görünen 18.383,37 TL 'sının 17.693,37 TL 'sı barokartlara yapılan yüklemelerden henüz harcaması yapılmayan tutarı, bakiyesi ise kaynağı bilinmeyen kişi veya kurumlarca banka hesabımıza yatırılan tutarlardır.

F- Ödenecek Vergi ve Diğer Yükümlülükler

1-) Ödenecek Vergi ve Fonlar : Gelir vergisi kesintisine tabi personel, serbest meslek erbabı ve diğer kesintiye tabi ücretler nedeniyle tahakkuk eden ve süresi içerisinde ilgili kurumlara ödenecek yükümlülüklerimiz bilanço tarihi itibariyle 68.245,55 TL 'dir.

2-) Ödenecek Sosyal Güvenlik Kesintileri : S.G.K. 'ya tabi personel için takip eden ayın sonuna kadar ödenmesi gereken tutar bilanço tarihi itibariyle 88.115,76 TL 'dir.

H- Gelecek Aylara Ait Gelir ve Gider Tahakkukları

1-) Gelecek Aylara Ait Gelirler : Bu kalemde gözüken 43.042,00 TL tutara ilişkin açıklama Bilançonun Aktif (Varlıklar) kısmının D- Diğer Alacaklar kaleminin altında bulunan "3-Kiracılardan Alacaklar" başlığı altında açıklanmıştır.

Kısa Vadeli Yabancı Kaynaklar Toplamı 235.161,99 TL 'dir.

II- UZUN VADELİ YABANCI KAYNAKLAR

G- Diğer Uzun Vadeli Yabancı Kaynaklar

1,2-) Kıdem Tazminatı, Kıdem Tazminatı Karşılığı : "TBB Kıdem Tazminatı Fon Hesabı İç Yönergesi" çerçevesinde Birliğimiz bünyesinde görev yapan personel için hesaplanmış kıdem tazminatı tutarı bilanço tarihi itibariyle 389.419,26 TL 'dir.

3-) SYDF Borç ve Gider Karşılıkları : TBB Yönetim Kurulu, hizmet binamız sosyal tesisleri (B, C, D, E, Bloklar) giderlerinin SYDF kaynakları ile karşılanmasına ve bu blokların işletme gelirlerinin Fon Yönetmeliğinin 14-2/c maddesi çerçevesinde fon gelirleri arasına alınmasına karar vermiştir.

SYDF kaynaklarından karşılanan giderler toplam tutarı 31.796.783,75 TL olup, ayrıntılar aşağıdaki gibidir;

■ S.Y.D.F. Gelir Taah.Ned.Alınan Borçlar		31.796.783,75 TL
Binalar	31.306.256,28 TL	
Tesis, Makine ve Cihazlar	60.424,00 TL	
Demirbaşlar	430.103,47 TL	

Uzun Vadeli Yabancı Kaynaklar Toplamı 31.796.783,75 TL 'dir.

III- ÖZKAYNAKLAR

D- Geçmiş Yıllar Gelir Gider Farkı : Birliğimizin geçmiş yıl olumlu gelir / gider farkı aşağıdaki gibidir;

✓ 01.05.2001 'e Kadar Gelir / Gider Farkı	255.924,93 TL
✓ 01.05.2001 – 31.03.2003 Gelir / Gider Farkı	1.317.125,24 TL
✓ 01.04.2003 – 31.03.2005 Gelir / Gider Farkı	2.034.611,30 TL
✓ 01.04.2005 – 31.03.2007 Gelir / Gider Farkı	6.318.112,87 TL
✓ 01.04.2007 – 31.03.2009 Gelir / Gider Farkı	8.099.599,20 TL
TOPLAM	18.025.373,54 TL

F- Dönem Gelir Gider Farkı

01.04.2009 – 31.03.2011 dönemi gelir / gider farkı 5.699.096,72 TL 'dir.

Özkaynaklar Toplamı 23.724.470,26 TL 'dir.

Pasif (Kaynaklar) Toplamı 55.756.416,00 TL 'dir.

TÜRKİYE BAROLAR BİRLİĞİ
01.04.2009 - 31.03.2011 DÖNEMİ
GELİR TABLOSU

A- BRÜT SATIŞLAR		10.203.531,23
1- Kesenek Gelirleri	4.790.410,84	
2- Ölüm Yardımı Gelirleri	2.397.745,70	
3- Ruhsat Gelirleri	2.751.422,45	
4- Kimlik Gelirleri	212.017,92	
5- C.C.B.E.Kimlik Gelirleri	14.776,57	
6- Diğer Gelirler	37.157,75	
B- SATIŞ İNDİRİMLERİ (-)		0,00
1- Satıştan İadeler (-)	0,00	
C- NET SATIŞLAR		10.203.531,23
D- SATIŞLARIN MALİYETİ		2.243.528,65
1- Ölüm Yardımları	1.947.685,44	
2- Ruhsat Maliyetleri	109.171,43	
3- Kimlik Maliyetleri	181.014,23	
4- C.C.B.E.Kimlik Maliyetleri	5.657,55	
BRÜT SATIŞ KARI VEYA ZARARI		7.960.002,58
E- FAALİYET GİDERLERİ (-)		13.934.927,07
1- Genel Yönetim Giderleri (-)	13.934.927,07	
F- DİĞER FAAL OLAĞAN GELİR VE KARLAR		11.692.215,02
1- V.Pulu Geliri T.B.B.Payı	9.864.622,99	
2- V.Pulu %5 GSS Payı Gelirleri	202.401,98	
3- Kira Gelirleri	530.886,00	
4- Faiz Gelirleri	1.092.480,48	
5- Kambiyo Karları	1.823,57	
G- DİĞER FAAL OLAĞAN GİDER VE ZARARLAR (-)		33.057,65
1- Kambiyo Zararları	33.057,65	
OLAĞAN KAR VEYA ZARAR		5.684.232,88
I- OLAĞANDIŞI GELİR VE KARLAR		16.831,17
1- Diğer Olağandışı Gelir ve Karlar	16.831,17	
J- OLAĞANDIŞI GİDER VE ZARARLAR (-)		1.967,33
1- Diğer Olağandışı Gider ve Zararlar	1.967,33	
DÖNEM GELİR / GİDER FARKI		5.699.096,72

TÜRKİYE BAROLAR BİRLİĞİ
01.04.2009 – 31.03.2011 DÖNEMİ
GELİR TABLOSU AÇIKLAMALARI

Birliğimizin 01.04.2009 – 31.03.2011 dönemi toplam geliri 21.912.577,42 TL 'ye ulaşmıştır.

Aynı döneme ilişkin gider toplamı ise; 16.213.480,70 TL olarak gerçekleşmiştir.

Böylece dönemin olumlu gelir / gider farkı 5.699.096,72 TL olarak gerçekleşmiştir.

A- BRÜT SATIŞLAR

1- Kesenek Gelirleri : Önceki dönemden devreden 429.608,40 TL ve bu döneme ilişkin olarak 23 – 24 Mayıs 2009 tarihinde Ankara 'da yapılan 30.Olağan Genel Kurul 'da kabul edilerek tahakkuk eden kesenek alacaklarımızın tamamı olmak üzere, toplamda 4.790.410,84 TL tutarında kesenek geliri elde edilmiştir.

2- Ölüm Yardımı Gelirleri : önceki dönemden devreden 215.003,10 TL ve bu döneme ilişkin olarak tahakkuk eden Ölüm aidatlarının tamamı olmak üzere, 2.397.745,70 gelir elde edilmiştir.

3- Ruhsat Gelirleri : Birliğimizce yerine getirilmekte bulunan Avukatlık Ruhsatnamesi işlemleri nedeniyle elde edilen toplam hasılat tutarı 2.751.422,45 TL 'dir.

4- Kimlik Gelirleri : Yine Birliğimizce barolarımıza kayıtlı Avukatlara verilmekte olan kimlik hizmetleri nedeniyle elde edilen hasılat tutarı 212.017,92 TL 'dir.

5- C.C.B.E. Kimlik Gelirleri : Birliğimizce barolarımıza kayıtlı Avukatlara verilmekte olan C.C.B.E. kimlikleri nedeniyle elde edilen hasılat tutarı 14.776,57 TL 'dir.

6- Diğer Gelirler : Bu dönemde Yargıtay Avukatlar odasında bulunan faks cihazının kullanılması karşılığında 495,00 TL ve aşağıda ayrıntıları sunulan çeşitli bağışlar nedeniyle 36.662,75 TL olmak üzere toplam 37.157,75 TL gelir elde edilmiştir.

➤ T.Halk Bankası Yenişehir Şb. Bağışı	20.000,00 TL
➤ TC.Ziraat Bankası Kızılay Şb. Bağışı	10.006,94 TL
➤ Diğer Bağışlar	6.655,81 TL
Toplam	<u>36.662,75 TL</u>

D- SATIŞLARIN MALİYETİ

1- Ölüm Yardımları : Bu dönemde, Birliğimizce vefat eden meslektaşlarımızın varislerine ölüm yardımı esasları çerçevesinde yapılan yardımlar tutarı 1.947.685,44 TL 'dir.

2- Ruhsat Maliyetleri : Avukatlık Ruhsatnamelerinin hazırlanması nedeniyle katlanılan kırtasiye, posta, kargo, matbaa vb. (Personel ve elektrik, su, gaz, haberleşme gibi genel yönetim giderleri hariç olmak üzere) maliyetler toplamı 109.171,43 TL 'dir.

3- Kimlik Maliyetleri : Kimlik gelirleri bölümünde sözü edildiği üzere hazırlanmakta olan Avukatlık Kimliği nedeniyle Türkiye Avukatları Sosyal Yardımlaşma ve Dayanışma Vakfı İktisadi İşletmesi 'ne ödenen kimlik bedelleri ile, kargo, posta vb. maliyetler toplamı 181.014,23 TL 'dir.

4- C.C.B.E. Kimlik Maliyetleri : Yine C.C.B.E. Kimlik gelirleri bölümünde sözü edildiği üzere hazırlanmakta olan C.C.B.E. Avukatlık Kimliği nedeniyle Türkiye Avukatları Sosyal Yardımlaşma ve Dayanışma Vakfı İktisadi İşletmesi 'ne ödenen kimlik bedelleri ile, kargo, posta vb. maliyetler toplamı 5.657,55 TL 'dir.

E- FAALİYET GİDERLERİ

1- Genel Yönetim Giderleri : Genel yönetim giderleri ve tutarları aşağıda bilgilerinize sunulmuştur.

✓ Genel Kurul Giderleri	346.897,47 TL
✓ Kurul Giderleri	334.607,82 TL
✓ Personel Giderleri	2.368.887,45 TL
✓ Dışarıdan Sağlanan Fayda Ve Hizmetler	865.422,17 TL
✓ Büro Giderleri	727.138,70 TL
✓ Çeşitli Giderler	4.729.436,15 TL
✓ Vergi Resim Ve Harçlar	584.747,37 TL
✓ Konferans Ve Seminer Giderleri	1.371.494,08 TL
✓ Tören Ve Ağırhlama Giderleri	836.509,74 TL
✓ Temsil Giderleri	993.698,29 TL
✓ Çalışma Komisyonları Giderleri	726.885,61 TL
✓ Amaca Yönelik Çeşitli Giderler	49.202,22 TL
Toplam	13.934.927,07 TL

F- DİĞER FAAL. OLAĞAN GELİR VE KARLAR

1- Vekalet Pulu T.B.B. Payı : 1136 sayılı Avukatlık Kanunu 'nun 27. maddesi gereğince düzenlenen T.B.B. Staj Kredi Yönetmeliğinin "Kredilerden Arta Kalan Miktarın Kullanımı" bölümünün dağıtım esasları başlıklı 23. maddesi gereğince vekalet pulu gelirlerinden elde edilen tutarın ayrıntısı aşağıdaki tabloda gösterilmiştir.¹

2009 Yılı Dağıtımı T.B.B. Hissesi	4.960.242,33 TL
2010 Yılı Dağıtımı T.B.B. Hissesi	4.904.380,66 TL
Toplam	9.864.622,99 TL

2- V.Pulu %5 GSS Payı Gelirleri : 6111 sayılı kanunun 195.maddesi ile 1136 sayılı Avukatlık Kanununun 2 nci maddesinin ikinci fıkrasının son cümlesinden önce gelmek üzere "Her yıl yenilenen vekâlet pulu bedeline ayrıca yüzde beş oranında ilave yapılır. Bu suretle elde edilecek kaynak avukat stajyerlerinin genel sağlık sigortası primlerinin ödenmesinde kullanılır. Kaynağın yetersizliği durumunda staj kredi fonundan aktarım yapılarak prim ödemesi yapılır. Bu primler Türkiye Barolar Birliği tarafından ödenir." Cümlesi eklenmiştir. Bu düzenleme 25.02.2011 tarihinde yürürlüğe girmiştir. Anılan tarihten bilanço tarihine kadar 202.401,98 TL gelir elde edilmiştir.

¹ Dağıtım esas hesaplamalara ilişkin bilgi ve tablolar Vekalet Pulu bölümünde ayrıntılı olarak görülebilir.

3- Kira Gelirleri : Bu döneme ait kira gelirimiz 530.886,00 TL olarak gerçekleşmiştir.

4- Faiz Gelirleri : Bu döneme ait brüt faiz gelirlerimiz 1.092.480,48 TL olup, bu tutardan 164.037,62 TL vergi kesintisi yapılmıştır. Bu tutar genel yönetim giderleri içerisinde yer almıştır.

4- Kambiyo Karları : Bu dönem içerisinde bankalarda bulunan döviz hesaplarımızın mevcut kurlardan yeniden değerlemesi sonucunda oluşan kur farkı 1.823,57 TL 'dir.

G- DİĞER FAALİYETLERDEN OLAĞAN GİDER VE ZARARLAR

1- Kambiyo Zararları : Bu dönem içerisinde bankalarda bulunan döviz hesaplarımızın mevcut kurlardan yeniden değerlemesi sonucunda oluşan kur farkı 33.057,65 TL 'dir.

I- OLAĞANDIŞI GELİR VE KARLAR

1- Diğer Olağandışı Gelir ve Kârlar : Bu kalemden görünen 16.831,17 TL 'sının 12.687,69 TL 'si hasar gören demirbaşımıza sigorta tarafından ödenen tazminat, bakiyesi ise banka ve posta hesaplarımıza yatırılan ve kaynağı tespit edilemeyen tutarlardan kaynaklanmaktadır.

J- OLAĞANDIŐI GİDER VE ZARARLAR (-)

1- Diđer OlađandıŐı Gider ve Zararlar : Kullanılamaz hale gelen ve hurda deđerı bulunmayan demirbaŐlar nedeniyle 1.967,33 TL olađandıŐı zarar oluŐmuŐtur.

Dönem olumlu gelir / gider farkı 5.699.096,72 TL olarak gerçekleŐmiŐtir.

TÜRKİYE BAROLAR BİRLİĞİ
01.04.2009 - 31.03.2011 DÖNEMİ
GERÇEKLEŞEN GELİRLER

HESAP NO	HESAP İSMİ	GELİR TUTARI	
648	BİRLİK GELİRLERİ		18.070.695,54
648 01	KESENEK GELİRLERİ	4.790.410,84	
648 03	KİRA GELİRLERİ	530.886,00	
648 04	RUHSAT GELİRLERİ	2.642.251,02	
648 05	KİMLİK GELİRLERİ	31.003,69	
648 07	AVRUPA KİMLİK GELİRLERİ	9.119,02	
648 30	V.PULU %5 GEN.SAĞ.SİG.PAYI GELİR.	202.401,98	
648 50	PUL DAĞITIM GELİRLERİ	9.864.622,99	
642	FAİZ GELİRLERİ		928.442,86
349	İNŞAAT AVANSLARI (V.PULU)		0,00
349	İNŞAAT AVANSLARI (SYDF)		3.229.988,69
349	İNTERNET YATIRIM AVANSLARI		0,00
	ÖNGÖRÜLMEMEYEN GELİRLER		55.812,49
TOPLAM			22.284.939,58

EK - 1

NOTLAR :

- 1-) Gelir tablosunda yer alan ölüm yardımı gelirleri yalnızca barolara kayıtlı avukat varislerine yapılan yardımlar için kullanılmakta olduğundan bütçe gelirlerimize dahil edilmemiştir.
- 2-) Ruhsat gelirleri, tespiti yapılabilen ruhsat giderleri düşüldükten sonraki net tutardır.
- 3-) Kimlik gelirleri, tespiti yapılabilen kimlik giderleri düşüldükten sonraki net tutardır.
- 4-) C.C.B.E. Kimlik gelirleri, tespiti yapılabilen C.C.B.E. kimlik giderleri düşüldükten sonraki net tutardır.
- 5-) Faiz gelirleri, vergi kesintisi düşüldükten sonraki net tutardır.

TÜRKİYE BAROLAR BİRLİĞİ
01.04.2009 - 31.03.2011 DÖNEMİ
GERÇEKLEŞEN GİDERLER

HESAP NO	HESAP İSMİ	GİDER TUTARI
770	GENEL YÖNETİM GİDERLERİ	13.770.889,45 TL
770 00	GENEL KURUL GİDERLERİ	346.897,47 TL
770 01	KURUL GİDERLERİ	334.607,82 TL
770 02	PERSONEL GİDERLERİ	2.368.887,45 TL
770 03	DIŞARIDAN SAĞLANAN FAYDA VE HİZMETLER	865.422,17 TL
770 04	BÜRO GİDERLERİ	727.138,70 TL
770 05	ÇEŞİTLİ GİDERLER	4.729.436,15 TL
770 06	VERGİ RESİM VE HARÇLAR	420.709,75 TL
770 07	KONFERANS VE SEMİNER GİDERLERİ	1.371.494,08 TL
770 08	TÖREN VE AĞIRLAMA GİDERLERİ	836.509,74 TL
770 09	TEMSİL GİDERLERİ	993.698,29 TL
770 10	ÇALIŞMA KOMİSYONLARI GİDERLERİ	726.885,61 TL
770 11	AMACA YÖNELİK ÇEŞİTLİ GİDERLER	49.202,22 TL
770 30	STJ.AV.GSS GİDERLERİ	0,00 TL
255	TAŞIT ALIMLARI	109.170,16 TL
255	DEMİRBAŞ ALIMLARI	1.270.160,97 TL
258	YATIRIMLAR (İNŞAAT)	4.259.856,48 TL
258	YATIRIMLAR (UBAP)	1.459.431,33 TL
258	YATIRIMLAR (İNTERNET)	0,00 TL
258	KREŞ BİNASI YAPIMI	0,00 TL
334	AVANS İADESİ (SYDF - V.PULU)	3.210.235,60 TL
	ÖNGÖRÜLMİYEN GİDERLER	35.024,98 TL
TOPLAM		24.114.768,97 TL

EK - 2

NOTLAR :

1-) Genel Yönetim Giderleri; Vergi, Resim ve Harçlar kalemi içerisinde yer alan banka faizleri vergi kesintisi (164.037,62 TL) gerçekleşen gelirler tablomuzda brüt faiz gelirlerinden düşüldüğünden, gerçekleşen gider tablomuza dahil edilmemiştir.

TÜRKİYE BAROLAR BİRLİĞİ
01.04.2009 - 31.03.2011 DÖNEMİ BÜTÇE ANALİZİ (GELİR)

HESAP NO	HESAP İSMİ	ÖNGÖRÜLEN GELİR	GERÇEKLEŞEN GELİR	BAKİYE	FARK
648	BİRLİK GELİRLERİ	18.303.517,92	19.294.981,61	66.463,69	% 0,36
648 01	KESENEK GELİRLERİ	4.788.000,00	4.790.410,84	2.410,84	% 0,05
648 03	KİRA GELİRLERİ	525.000,00	530.886,00	5.886,00	% 1,12
648 04	RUHSAT GELİRLERİ	2.700.000,00	2.751.422,45	51.422,45	% 1,90
648 05	KİMLİK GELİRLERİ	212.017,92	212.017,92	0,00	% 0,00
648 07	AVRUPA KİMLİK GELİRLERİ	14.500,00	14.776,57	276,57	% 1,91
648 30	V.PULU %5 GEN.SAĞ.SİG.PAYI GELİRLERİ	200.000,00	202.401,98	2.401,98	% 1,20
648 50	PUL DAĞITIM GELİRLERİ	9.864.000,00	9.864.622,99	622,99	% 0,01
642	FAİZ GELİRLERİ	925.000,00	928.442,86	3.442,86	% 0,37
349	İNŞAAT AVANSLARI (V.PULU)	0,00	0,00	0,00	% 0,00
349	İNŞAAT AVANSLARI (SYDF)	3.229.988,69	3.229.988,69	0,00	% 0,00
349	İNTERNET YATIRIM AVANSLARI	0,00	0,00	0,00	% 0,00
	ÖNGÖRÜLMİYEN GELİRLER	43.124,89	55.812,49	12.687,60	% 29,42
TOPLAM		22.501.631,50	22.580.782,79	79.151,29	% 0,35

EK - 3

TÜRKİYE BAROLAR BİRLİĞİ
01.04.2009 - 31.03.2011 DÖNEMİ BÜTÇE ANALİZİ (GİDER)

HESAP NO	HESAP İSMİ	ÖDENEK MİKTARI	CARİ ÖDEME	ÖDENEK BAKİYESİ	FARK
770	GENEL YÖNETİM GİDERLERİ	14.760.000,00	13.770.889,45	-989.110,55	-% 6,70
770 00	GENEL KURUL GİDERLERİ	350.000,00	345.897,47	-3.102,53	-% 0,89
770 01	KURUL GİDERLERİ	500.000,00	334.607,82	-165.392,18	-% 33,08
770 02	PERSONEL GİDERLERİ	2.400.000,00	2.368.887,45	-31.112,55	-% 1,30
770 03	DIŞARIDAN SAĞLANAN FAYDA VE HİZMETLER	1.050.000,00	865.422,17	-184.577,83	-% 17,58
770 04	BÜRO GİDERLERİ	900.000,00	727.138,70	-172.861,30	-% 19,21
770 05	ÇEŞİTLİ GİDERLER	4.900.000,00	4.729.436,15	-170.563,85	-% 3,48
770 06	VERGİ RESİM VE HARÇLAR	450.000,00	420.709,75	-29.290,25	-% 6,51
770 07	KONFERANS VE SEMİNER GİDERLERİ	1.450.000,00	1.371.494,08	-78.505,92	-% 5,41
770 08	TÖREN VE AĞIRLAMA GİDERLERİ	900.000,00	836.509,74	-63.490,26	-% 7,05
770 09	TEMSİL GİDERLERİ	1.050.000,00	993.698,29	-56.301,71	-% 5,36
770 10	ÇALIŞMA KOMİSYONLARI GİDERLERİ	750.000,00	726.885,61	-23.114,39	-% 3,08
770 11	AMACA YÖNELİK ÇEŞİTLİ GİDERLER	60.000,00	49.202,22	-10.797,78	-% 18,00
255	TAŞIT ALIMLARI	285.166,72	109.170,16	-175.996,56	-% 61,72
255	DEMİRBAŞ ALIMLARI	1.350.000,00	1.270.160,97	-79.839,03	-% 5,91
258	YATIRIMLAR (İNŞAAT)	4.259.856,48	4.259.856,48	0,00	% 0,00
258	YATIRIMLAR (UBAP)	1.578.775,02	1.459.431,33	-119.343,69	-% 7,56
258	YATIRIMLAR (İNTERNET)	0,00	0,00	0,00	% 0,00
258	KREŞ BİNASI YAPIMI	0,00	0,00	0,00	% 0,00
334	SYDF AVANS İADESİ	500.000,00	3.210.235,60	2.710.235,60	% 542,05
	ÖNGÖRÜLMİYEN GİDERLER	53.000,00	35.024,98	-17.975,02	-% 33,92
	TOPLAM	22.501.631,50	24.114.768,97	1.327.970,75	% 5,90

EK - 4

FASILLAR ARASI AKTARMA TABLOSU

REVİZE EDİLEN GELİRLER

HESAP NO	HESAP İSMİ	ÖNGÖRÜLEN GELİR	EKLENEN GELİR	AZALTILAN GELİR	REVİZE EDİLMİŞ GELİR
648	BİRLİK GELİRLERİ	15.452.000,00	2.859.017,92	7.500,00	18.303.517,92
648 01	KESENEK GELİRLERİ	4.788.000,00	0,00	0,00	4.788.000,00
648 03	KİRA GELİRLERİ	500.000,00	25.000,00	0,00	525.000,00
648 04	RUHSAT GELİRLERİ	1.767.000,00	933.000,00	0,00	2.700.000,00
648 05	KİMLİK GELİRLERİ	75.000,00	137.017,92		212.017,92
648 07	AVRUPA KİMLİK GELİRLERİ	22.000,00	0,00	7.500,00	14.500,00
648 30	V.PULU %5 GEN.SAĞ.SKG.PAYI GELİRLERİ	0,00	200.000,00	0,00	200.000,00
648 50	PUL DAĞITIM GELİRLERİ	8.300.000,00	1.564.000,00	0,00	9.864.000,00
642	FAİZ GELİRLERİ	1.721.000,00	0,00	796.000,00	925.000,00
349	İNŞAAT AVANSLARI (V.PULU)	300.000,00	0,00	300.000,00	0,00
349	İNŞAAT AVANSLARI (SYDF)	0,00	3.229.988,69	0,00	3.229.988,69
349	İNTERNET YATIRIM AVANSLARI	84.000,00	0,00	84.000,00	0,00
	ÖNGÖRÜLMİYEN GELİRLER	1.000,00	42.124,69	0,00	43.124,69
	TOPLAM	17.558.000,00	6.131.131,50	1.187.500,00	22.501.631,50

REVİZE EDİLEN GİDERLER

HESAP NO	HESAP İSMİ	ÖDENEK MİKTARI	EKLENEN GİDER	AZALTILAN GİDER	REVİZE EDİLMİŞ GİDER
770	GENEL YÖNETİM GİDERLERİ	9.850.000,00	5.650.000,00	740.000,00	14.760.000,00
770 00	GENEL KURUL GİDERLERİ	350.000,00	0,00	0,00	350.000,00
770 01	KURUL GİDERLERİ	500.000,00	0,00	0,00	500.000,00
770 02	PERSONEL GİDERLERİ	2.000.000,00	400.000,00	0,00	2.400.000,00
770 03	DIŞARIDAN SAĞLANAN FAYDA VE HİZMETLER	1.500.000,00	0,00	450.000,00	1.050.000,00
770 04	BÜRO GİDERLERİ	400.000,00	500.000,00	0,00	900.000,00
770 05	ÇEŞİTLİ GİDERLER	800.000,00	4.100.000,00	0,00	4.900.000,00
770 06	VERGİ RESİM VE HARÇLAR	400.000,00	50.000,00	0,00	450.000,00
770 07	KONFERANS VE SEMİNER GİDERLERİ	1.600.000,00	0,00	150.000,00	1.450.000,00
770 08	TÖREN VE AĞIRLAMA GİDERLERİ	800.000,00	100.000,00	0,00	900.000,00
770 09	TEMSİL GİDERLERİ	600.000,00	450.000,00	0,00	1.050.000,00
770 10	ÇALIŞMA KOMİSYONLARI GİDERLERİ	700.000,00	50.000,00	0,00	750.000,00
770 11	AMACA YÖNELİK ÇEŞİTLİ GİDERLER	200.000,00	0,00	140.000,00	60.000,00
255	TAŞIT ALIMLARI	0,00	285.166,72	0,00	285.166,72
255	DEMİRBAŞ ALIMLARI	100.000,00	1.250.000,00	0,00	1.350.000,00
258	YATIRIMLAR (İNŞAAT)	4.000.000,00	259.856,48	0,00	4.259.856,48
258	YATIRIMLAR (UBAP)	0,00	1.578.775,02	0,00	1.578.775,02
258	YATIRIMLAR (İNTERNET)	105.000,00	0,00	105.000,00	0,00
258	KREŞ BİNASI YAPIMI	3.000.000,00	0,00	3.000.000,00	0,00
334	SYDF AVANS İADESİ	500.000,00	0,00	0,00	500.000,00
	ÖNGÖRÜLMİYEN GİDERLER	3.000,00	50.000,00	0,00	53.000,00
	TOPLAM	17.558.000,00	8.788.631,50	3.845.000,00	22.501.631,50

EK - 5

TÜRKİYE BAROLAR BİRLİĞİ
01.04.2009 – 31.03.2011 DÖNEMİ
BÜTÇE ANALİZİ AÇIKLAMALARI

Bu döneme ait bütçe 23 – 24 Mayıs 2009 tarihinde Ankara ‘da yapılan 30.Olağan Genel Kurul ‘da kabul edilmiştir.

Yine aynı Genel Kurul ‘da kabul edilen “Bütçe Uygulama Yönergesi” ‘nin Türkiye Barolar Birliği Yönetim Kurulu ‘na verdiği yetkiye dayanılarak ek-5 tabloda görüldüğü şekilde revize edilmiştir.

Revize edilen bu tutarlarda dikkate alınarak yapılan analizler neticesinde;

Bu döneme ait “Öngörülen Toplam Gelirlerimiz” ek-3 tablo ‘dan da anlaşılacağı üzere 79.151,29 TL (% 0,35) fazla olarak gerçekleşmiştir.

Yine bu döneme ait “Öngörülen Toplam Gider ve Yatırımlarımız” ise ek-4 tablo ‘dan da anlaşılacağı üzere 1.327.970,75 TL (% 5,83) fazla olarak gerçekleşmiştir.

➤ **GELİR AÇIKLAMALARI** :

648 01 – Birlik Kesenekleri: 30.Olağan Genel Kurul ‘da kabul edilen “Bütçe Uygulama Yönergesi” ‘nin 2.maddesi gereğince hesaplanarak tahakkuk ettirilen Birlik kesenek gelirlerimizin ilk yıl tutarı 2.133.163,20 TL, ikinci yıl 2.226.336,00 TL olmak üzere toplam 4.359.499,20 TL olarak tahakkuk etmiştir. Önceki dönemden tahsil edilemeyen bir taksit tutarı da bu dönemde tahsil edilerek kesenek gelirlerimiz 2.410,84 TL (% 0,05) fazla gerçekleşmiştir.

648 03 – Kira Gelirleri : Bu döneme ait bütçemizde öngörülen kira gelirleri öngörülenden fazla gerçekleşmesi nedeniyle ek-5 tabloda görüldüğü gibi revize edilmiştir. Bu revize

sonucunda da bu gelirlerimiz 5.886,00 TL (% 1,12) fazla olarak gerçekleşmiştir.

648 04 – Ruhsat Gelirleri : Bu dönem için bütçemizde öngörülen ruhsat gelirlerinin öngörülenden fazla gerçekleşmesi nedeniyle ek-5 tabloda görüldüğü gibi revize edilmiştir. Bu revize sonucunda da bu gelirlerimiz 51.422,45 TL (% 1,90) fazla gerçekleşmiştir.

Ek-3 tabloda gerçekleşen gelir olarak yer alan 2.751.422,45 TL, ruhsat faaliyetlerimiz için harcanan matbaa, (Ruhsat Basımı) posta, kargo giderleri gibi bir kısım harcamalar düşüldükten sonra kalan tutardır. Ancak, bilindiği üzere Birliğimiz bünyesinde faaliyetleri yürütülen C.M.K., Adli Yardım, Vekalet Pulu, Sosyal Yardım ve Dayanışma Fonu, T.B.B. İktisadi İşletmesi faaliyetleri Birliğimizde çalışan tüm elemanların katkılarıyla gerçekleşmekte olduğu gibi, ruhsat ve sicil faaliyetleri için de çalışan tüm elemanların yoğun katkıları ile gerçekleştirilebilmektedir. Bu nedenle söz konusu tutardan gerek işçilik, gerekse diğer genel yönetim giderleri (Elektrik, Su, Telefon, Gaz, Kira vs.) tam olarak tespit edilip söz konusu tutardan düşülememektedir. Bu nedenle, gösterilen tutar ruhsat faaliyetlerinden elde edilen net geliri ifade edememektedir.

648 05 – Kimlik Gelirleri : Birliğimizce hazırlattırılarak avukatlarımıza iletilen avukat kimliği hizmetleri nedeniyle öngörülenden fazla gerçekleşmesi nedeniyle ek-5 tabloda görüldüğü gibi revize edilmiştir. Bu revize sonucunda da bu gelirlerimiz 212.017,92 TL olarak gerçekleşmiştir.

648 07 – Avrupa Kimlik Gelirleri : Birliğimizce hazırlattırılarak avukatlarımıza iletilen Avrupa kimliği hizmetleri nedeniyle öngörülen gelirimize ulaşamayacağı anlaşıldığından ek-5 tabloda görüldüğü gibi azaltılarak revize edilmiştir. Ancak, revize edilen tarihten sonra bu türden gelirlerimizin artması ile 276,57 TL (% 1,91) fazla olarak gerçekleşmiştir.

648 30 – Vekalet Pulu %5 GSS Payı Gelirleri : 30.Genel Kurul ‘da bütçede öngörülmeven ve gelir tablosu açıklamaları F-Diğer Faal.Olağan Gelir ve Kârlar bölümünün 2-V.Pulu %5 GSS Payı Gelirleri maddesinde açıklanan nedenlerle oluşan gelirlerimiz ek-5 tabloda revize edilen gelirlere dahil edilmiştir. 31.03.2011 tarihi itibariyle bu türden gelirlerimiz 2.401,98 TL (% 1,20) fazla olarak gerçekleşmiştir.

648 50 – Pul Dağıtım Gelirleri : Bu dönem için bütçemizde öngörülen pul dağıtım gelirlerinin öngörülenden fazla gerçekleşmesi nedeniyle ek-5 tabloda görüldüğü gibi revize edilmiştir. Bu revize sonucunda da bu gelirlerimiz 622,99 TL (% 0,01) fazla gerçekleşmiştir. Yıllar itibariyle pul dağıtım gelirlerimiz aşağıdaki gibi gerçekleşmiştir;

✓ 2009 Yılı Pul Dağıtım Gelirleri	4.960.242,33 TL
✓ 2010 Yılı Pul Dağıtım Gelirleri	4.904.380,66 TL
Toplam	<u>9.864.622,99 TL</u>

642 – Faiz Gelirleri : 30.Genel Kurul ‘da 1.721.000,00 TL olarak öngörülen faiz gelirimizin öngörülen tutara ulaşamayacağı anlaşıldığından ek-5 tabloda görüldüğü gibi azaltılarak revize edilmiştir. Ancak, revize edilen tarihten sonra bu türden gelirlerimizin artması ile 3.442,86 TL (% 0,37) fazla olarak gerçekleşmiştir.

349 – İnşaat Avansları (V.Pulu) : 30.Genel Kurul ‘da 300.000,00 TL olarak öngörülen vekalet pulu faslında inşaat avansına ihtiyaç duyulmaması nedeniyle ek-5 tabloda görüldüğü gibi tamamı azaltılarak revize edilmiştir.

349 – İnşaat Avansları (SYDF) : 30.Genel Kurul ‘da bütçede öngörülmeven SYDF inşaat avansları ek-5 tabloda revize edilen gelirlere dahil edilmiştir. Bu fasıldan alınan avanslar 3.229.988,69 TL olarak gerçekleşmiştir.

349 – İnternet Yatırım Avansları : Bu fasılda öngörülen tutarın gerçekleşmeyeceği anlaşıldığından ek-5 tabloda görüldüğü üzere tamamı azaltılarak revize edilmiştir.

Öngörülmeven Gelirler : Bu dönem için öngörülemeden gelirlerimizin olabileceği düşüncesiyle bu dönem bütçesine konulan 1.000,00 TL tutar ek-5 tabloda görüleceği gibi revize edilmiş, ancak söz konusu tutar revize tarihinden sonra da artış göstererek 55.812,49 TL ‘sına ulaşmıştır. Öngörülmeven gelirlerimiz ve tutarları aşağıdaki gibidir.

T.Halk Bankası Yenişehir Şb. Bağışı	20.000,00 TL
TC.Ziraat Bankası Kızılay Şb. Bağışı	10.006,94 TL
Kambiyo Karları	1.823,57 TL
Sigorta Tazminatı	12.687,69 TL
Diğer Bağış ve Yardımlar	6.655,81 TL
Yargıtay Avukatlar Odası Faks Geliri	495,00 TL
Kaynağı Belirsiz Banka, Posta Havaleleri	4.143,48 TL
Toplam	<u>55.812,49 TL</u>

➤ GİDER AÇIKLAMALARI :

23 – 24 Mayıs 2009 tarihinde Ankara ‘da gerçekleştirilen 30.Olağan Genel Kurul ‘da kabul edilen “Bütçe Uygulama Yönergesi” ‘nin 3.maddesi “Bütçe ile kabul edilen ödeneklerin yetmemesi halinde yeni fasıllar açmaya ve fasıllar arasında aktarma yapmaya birlik yönetim kurulu yetkilidir.” ve “Birlik Yönetim Kurulu yeni gelir kaynakları bulunması halinde giderleri artırmaya yetkilidir.” hükümlerini amirdir. Bu yetkiye dayanarak ödeneğinden fazla harcama yapılan kalemlere artan ve yeni gelir kaynakları ile ödeneği fazla gelen fasıllardan ek-5 tabloda gösterildiği gibi Yönetim Kurulu kararı ile fasıllar arası aktarmalar yapılmıştır.

Yapılan bu aktarmalar neticesinde bazı harcama kalemleri, dolayısı ile bütçe revize edilmiştir. Bu döneme ait bütçe analizi açıklamaları ek-5 tabloda yer alan revize edilmiş tutarlar da dikkate alınarak yapılmıştır.

770 – Genel Yönetim Giderleri : Bu dönem için öngörülen ve daha sonra revize sonrası tutardan 989.110,55 TL (% 6,70) eksik gerçekleşmiştir.

770 00 – Genel Kurul Giderleri : Bu dönem için öngörülen tutardan 3.102,53 TL (% 0,89) eksik gerçekleşmiştir.

Bu faslı oluşturan gider kalemleri aşağıdaki gibidir;

- ✓ Ulaşım Giderleri
- ✓ Konaklama Giderleri
- ✓ Yemek Giderleri
- ✓ Matbaa Giderleri
- ✓ Çiçek Giderleri
- ✓ Kargo, Posta Giderleri
- ✓ Organizasyon Giderleri
- ✓ Diğer Giderler

770 01 – Kurul Giderleri : Birliğimiz Yönetim, Denetim, Disiplin ve Divan Kurulları huzur hakları için öngörülen 500.000,00 TL tutardan 165.392,18 TL (% 33,08) eksik olarak gerçekleşmiştir.

770 02 – Personel Giderleri : Birliğimizde görev yapan 66 adet personelin maliyetleri; 6 kişi C.M.K., 5 kişi Adli Yardım, 8 kişi Vekalet Pulu, 11 kişi Sosyal Yardımlaşma ve Dayanışma Fonu, 36 kişi Türkiye Barolar Birliği kaynaklarından karşılanmaktadır. Birlik kaynaklarından karşılanan 36 adet personel maliyeti öngörülenden fazla gerçekleşeceği anlaşıldığından ek-5 tabloda görüleceği gibi revize edilmiştir. Revize sonucu personel giderleri öngörülenden 31.112,55 TL (% 1,30) eksik gerçekleşmiştir.

Bu faslı oluşturan gider kalemleri aşağıdaki gibidir;

- ✓ Brüt Ücretler
- ✓ SGK.İşveren Payı
- ✓ İşsizlik Sigortası İşveren Payı
- ✓ Fazla Çalışma Ücretleri
- ✓ İkramiye, Prim Ücretleri
- ✓ Kıdem Tazminatları
- ✓ İhbar Tazminatları
- ✓ Sosyal Yardımlar
- ✓ Yemek Yardımları
- ✓ İzin Ücretleri
- ✓ Y.Dil Tazminatları
- ✓ Doğum Yardımları
- ✓ Çocuk Yardımları
- ✓ Gündelikler

770 03 – Dışarıdan Sağlanan Fayda ve Hizmetler : Bu fasılda öngörülen tutarın gerçekleşmeyeceği anlaşıldığından ek-5 tabloda görüldüğü üzere azaltılarak revize edilmiştir. Revize edilen bu tutar sonucu 184.577,83 TL (% 17,58) eksik gerçekleşmiştir.

Bu faslı oluşturan gider kalemleri aşağıdaki gibidir;

- ✓ Haberleşme Giderleri
- ✓ Posta Giderleri
- ✓ Web Sayfası (İnternet) Giderleri
- ✓ Elektrik, Su, Gaz Giderleri
- ✓ Basılı Evrak ve Matbaa Giderleri
- ✓ Tercüme Giderleri
- ✓ Kargo ve Ulaşım Giderleri
- ✓ Müşavirlik Hizmet Giderleri
- ✓ Telif Hizmet Giderleri
- ✓ Sigorta Giderleri
- ✓ Diğer Dışarıdan Sağlanan Fayda ve Hizmetler

770 04 – Büro Giderleri : Birliğimizin artan faaliyetleri ve iş hacmi nedeniyle Genel Kurul 'da kabul edilen bütçede öngörülen tutarın yetmediğinin anlaşılması ile ek-5 tabloda görüleceği üzere revize edilmiştir. Revize edilen bu tutar sonucu 172.861,30 TL (% 19,21) eksik gerçekleşmiştir.

Bu faslı oluşturan gider kalemleri aşağıdaki gibidir;

- ✓ Kırtasiye ve Sarf Malz.Giderleri
- ✓ Temizlik Giderleri
- ✓ Gazete, Dergi, Kitap Giderleri
- ✓ Bakım Onarım Giderleri
- ✓ Güvenlik Hizmetleri
- ✓ Gider Kaydedilen Küçük Demirbaşlar

770 05 – Çeşitli Giderler : Genel Kurul 'da kabul edilen bütçede bu dönem için öngörülen tutarın barolarımıza destek için yapılan donanım ve tefriş yardımları, araç yardımları nedeniyle yetmeyeceği anlaşıldığından, ek-5 tabloda görüldüğü gibi yapılan revize sonucunda 170.563,85 TL (% 3,48) eksik olarak gerçekleşmiştir.

Bu faslı oluşturan gider kalemleri aşağıdaki gibidir;

- ✓ Araç Giderleri
- ✓ Eğitim-Kültür Giderleri
- ✓ Bağış ve Yardımlar
- ✓ Kira Giderleri
- ✓ İlaç ve Tedavi Giderleri
- ✓ Banka Havale ve Provizyon Giderleri
- ✓ Diğer Çeşitli Giderler

770 06 – Vergi, Resim ve Harçlar : Genel Kurul 'da kabul edilen bütçede bu dönem için öngörülen tutarın yetmeyeceği anlaşıldığından, ek-5 tabloda görüldüğü gibi yapılan revize sonucunda 29.290,25 TL (% 6,51) eksik olarak gerçekleşmiştir. (Banka faizlerinden yapılan vergi kesintileri brüt faiz gelirlerinden düşülerek analiz yapıldığından bu kalem içerisinde dikkate alınmamıştır.)

Bu fasılı oluşturan gider kalemleri aşağıdaki gibidir;

- ✓ Mahkeme Harçları
- ✓ Emlak Vergisi
- ✓ Çevre Temizlik Vergisi
- ✓ Motorlu Taşıtlar Vergisi
- ✓ Noter Harç ve Masrafları
- ✓ Damga Vergisi
- ✓ Diğer Vergi, Resim ve Harçlar

770 07 – Konferans ve Seminer Giderleri : Bu fasılda öngörülen tutarın gerçekleşmeyeceği anlaşıldığından ek-5 tabloda görüldüğü üzere azaltılarak revize edilmiştir. Revize edilen bu tutar sonucu 78.505,92 TL (% 5,41) eksik gerçekleşmiştir.

Bu fasılı oluşturan; düzenlenen ve iştirak edilen konferans ve seminer giderleri faslına ait gider kalemleri aşağıdaki gibidir;

- ✓ Ulaşım Giderleri
- ✓ Konaklama Giderleri
- ✓ Yemek Giderleri
- ✓ Matbaa Giderleri
- ✓ Tercüme Giderleri
- ✓ Çiçek Giderleri
- ✓ Posta Giderleri
- ✓ Kırtasiye ve Sarf Malzeme Giderleri
- ✓ Gündelikler
- ✓ Diğer Giderler (Salon kirası vs.)

770 08 – Tören ve Ağırılama Giderleri : Genel Kurul 'da kabul edilen bütçede öngörülen tutarın gerek Birliğimizin Yönetim, Disiplin ve Denetleme Kurulları üyelerinin kurul toplantıları gerekse düzenlediğimiz avukatlar günü etkinlikleri gibi diğer törenler nedeniyle katlanılan giderlere yetmeyeceği anlaşıldığından ek-5 tabloda görüleceği gibi revize edilmiştir. Yapılan revize sonrası 63.490,26 TL (% 7,05) eksik gerçekleşmiştir.

Bu faslı oluşturan gider kalemleri aşağıdaki gibidir;

- ✓ Ulaşım Giderleri
- ✓ Konaklama Giderleri
- ✓ Yemek Giderleri
- ✓ Matbaa Giderleri
- ✓ Tercüme Giderleri
- ✓ Çiçek Giderleri
- ✓ Tercüme Giderleri
- ✓ Haberleşme Giderleri
- ✓ Diğer Giderler (Salon kirası vs.)

770 09 – Temsil Giderleri : Genel Kurul ‘da kabul edilen bütçede öngörülen tutarın, gerek barolarımızla müşterek düzenlediğimiz gerekse barolarımız nezdinde Birliğimizce düzenlenen etkinlikler, gerekse de Birliğimizi temsilen katıldığımız etkinlikler nedeniyle yapılan harcamalara yetmeyeceği anlaşıldığından ek-5 tabloda görüleceği üzere revize edilmiştir. Yapılan revize sonrası 56.301,71 TL (% 5,36) eksik gerçekleşmiştir.

Bu faslı oluşturan gider kalemleri aşağıdaki gibidir;

- ✓ Ulaşım Giderleri
- ✓ Konaklama Giderleri
- ✓ Yemek Giderleri
- ✓ Matbaa Giderleri
- ✓ Tercüme Giderleri
- ✓ Çiçek Giderleri
- ✓ Gündelikler
- ✓ Diğer Giderler (Salon kirası, Matbaa vs.)

770 10 – Çalışma Komisyonları Giderleri : Birliğimiz ilgi alanına giren mesleki ve hukuki konularda araştırma ve etkinliklerde bulunmak üzere kurulan komisyonlar aşağıdadır;

- | | | |
|--|------------------------------|----------------------------------|
| ➤ Hukuk Komisyonu | ➤ Yayın Komisyonu | ➤ Spor Komisyonu |
| ➤ Dış İlişkiler Komisyonu | ➤ Asgari Ücret Komisyonu | ➤ Çocuk Hakları Komisyonu |
| ➤ A.B. Komisyonu | ➤ CMK-A.Yardımlı Komisyonu | ➤ İnfaz Hakimliği Değ.Komisyonu |
| ➤ TÜBAKKOM Komisyonu | ➤ Kamu Avukatları Komisyonu | ➤ Av.Yasası, Meslek Kuralı. Kom. |
| ➤ İnsan Hakl.Uyg. ve Araştırma Komisyonu | ➤ Türk Ticaret Kanunu Kom. | ➤ Çevre Komisyonu |
| ➤ Bilim Danışma Komisyonu | ➤ Staj Eğitim Komisyonu | ➤ Arabuluculuk Komisyonu |
| ➤ Bilişim Komisyonu | ➤ Meslek Kuralları Komisyonu | ➤ Hukuk Öğretimi Komisyonu |
| ➤ Sosyal Güvenlik Komisyonu | ➤ Anayasa Komisyonu | ➤ Prof.Dr.F.EREM Yarışması Kom. |
| ➤ Sivas Davası Komisyonu | ➤ Genç Avukatlar Komisyonu | ➤ Y.Ö.K. Komisyonu |

Genel Kurul 'da kabul edilen bütçede öngörülen tutarın, yapılan harcamalara yetmeyeceği anlaşıldığından ek-5 tabloda görüleceği üzere revize edilmiştir. Yapılan revize sonrası 23.114,39 TL (% 3,08) eksik gerçekleşmiştir.

Bu fasılı oluşturan gider kalemleri aşağıdaki gibidir;

- ✓ Ulaşım Giderleri
- ✓ Konaklama Giderleri
- ✓ Yemek Giderleri
- ✓ Tercüme Giderleri
- ✓ Matbaa Giderleri
- ✓ Telif Giderleri
- ✓ Gündelikler
- ✓ İnternet Giderleri

770 11 – Amaca Yönelik Çeşitli Giderler : Genel Kurul 'da kabul edilen bütçede öngörülen tutarın, Birliğimizin, yasalar gereği ve üyesi bulunduğu uluslararası üyelikler nedeniyle ödemek durumunda olduğu aidatlar ile birliğimizin ilgi alanına giren çeşitli konularda basın ve yayın organlarına vermiş olduğu ilanlar ve yargı giderleri için öngörülen tutarın gerçekleşmeyeceği anlaşıldığından ek-5 tabloda görüldüğü gibi azaltılarak revize edilmiştir. Yapılan revize sonucu 10.797,78 TL (% 18,00) eksik gerçekleşmiştir.

Bu fasılı oluşturan gider kalemleri aşağıdaki gibidir;

- ✓ **Hukuki Yükümlülükler**
 - Sivil Savunma Fonu
 - IBA Aidatları
 - C.C.B.E. Aidatları
- ✓ **İlan ve Yargı Giderleri**

254 – Taşıt Alımları : 30.Genel Kurul 'da bütçede öngörülme, ancak Birliğimiz ihtiyacı için 2 adet araç alımına gerek duyulmuş, bu nedenle ek-5 tabloda revize edilen giderlere dahil edilmiştir. Yapılan revize sonucu 175.996,56 TL (% 61,72) eksik gerçekleşmiştir.

255 – Demirbaş Alımları : Bu fasıldan yapılan harcamaların bir bölümü 258-Yatırımlar hesabı bünyesinde takip edildiğinden, Genel Kurul 'da kabul edilen bütçede öngörülen tutarın eksik kalacağı anlaşıldığından ek-5 tabloda görüldüğü gibi revize edilmiştir. Yapılan revize sonucu bu alımlar 79.839,03 TL (% 5,91) eksik gerçekleşmiştir.

258 – Yatırımlar (İnşaat) : Bu fasıldan yapılan harcamaların öngörülenden fazla gerçekleşeceği anlaşıldığından ek-5 tabloda görüldüğü gibi revize edilmiştir. Yapılan revize sonucu bu türden harcamalarımız 4.259.856,48 TL olarak gerçekleşmiştir.

258 – Yatırımlar (UBAP) : 30. Genel Kurul 'da öngörülmeyen, gerek Adalet Bakanlığı UYAP Projesi ile uyum açısından gerekse barolarımızla elektronik ortamda bilgi akışı için gerekli entegrasyonun sağlanması için geliştirilen bu proje için ek-5 tabloda görüldüğü gibi revize edilen giderlere dahil edilmiştir. Bu türden harcamalarımız 119.343,69 TL (%7,56) eksik gerçekleşmiştir.

258 – Yatırımlar (İnternet) : 30.Genel Kurul 'da baroport ve av-tr projeleri için öngörülen 105.000,00 TL 'sının bu yatırımlardan vazgeçilmesi nedeniyle ek-5 tabloda görüldüğü gibi tamamı azaltılarak revize edilmiştir.

258 – Yatırımlar (Kreş) : Yönetim Kurulu Kararı ile Çankaya Belediyesi 'nden kullanım hakkı alınan arsada yapımı planlanan kreş binası için 3.000.000,00 TL öngörülmüş, ancak bu yatırımdan vazgeçilmesi nedeniyle ek-5 tabloda görüldüğü gibi tamamı azaltılarak revize edilmiştir.

349 – SYDF Avans İadesi : Ankara ili Çankaya ilçesi sınırları içerisinde yer alan Balgat 25996 Pafta, 521 Ada 'da yapımı tamamlanan TBB İdari ve Sosyal Merkez Binasının sosyal tesisler bölümü yatırımlarının Yönetim Kurulu Kararı ile geliri de kendisine ait olmak üzere SYDF hesaplarından alınan avanslardan 500.000,00 TL 'sının ödenmesi öngörülmüştür. 31.03.2011 tarihi itibarıyla öngörülenden 2.710.235,60 TL fazla avans iadesi yapılması suretiyle bu fasıldan alınan avansın tamamı kapatılmıştır.

Öngörülmeyen Giderler : Genel Kurul 'da kabul edilen bütçede öngörülen tutardan fazla gerçekleşeceği anlaşıldığından ek-5 tabloda görüldüğü gibi revize edilmiştir. Bu türden giderlerimiz 17.975,02 TL (%33,92) eksik gerçekleşmiştir. Öngörülmeyen giderlerimiz ve tutarları aşağıda gösterilmiştir.

Kambiyo Zararları	33.057,65 TL
Değeri Düşen Demirbaşlar	1.967,33 TL
Toplam	<u>35.024,98 TL</u>

TÜRKİYE BAROLAR BİRLİĞİ
DENETLEME KURULU
RAPORU

TÜRKİYE BAROLAR BİRLİĞİ
01.04.2009– 31.03.2011 DÖNEMİ
DENETLEME KURULU RAPORU

Türkiye Barolar Birliği 'nin 31. Olağan Genel Kurulu 'nun Sayın Delegatesi;

1136 sayılı Avukatlık yasanın 4667 sayılı yasa ile değişik 133.maddesi ve aynı yasanın 182.maddesi uyarınca düzenlenen Avukatlık Yasası yönetmeliğinin 57 ve 58. maddeleri gereği, Türkiye Barolar Birliği 'nin 01.04.2009 – 31.03.2011 tarihleri arasında ve T.B.B. 30.Olağan Genel Kurulunda kabul edilen bütçe esasları dahilinde, mali konuların denetimine ilişkin kurulumuz raporu aşağıda Genel Kurulumuzun bilgilerine sunulmuştur.

Anılan dönemde kurulumuz aşağıda belirtilen tarihlerde toplanarak Türkiye Barolar Birliği 'nin tüm mali işlerini denetlemiş, raporlarını Türkiye Barolar Birliği Yönetim Kurulu bilgisine sunmuş, Denetleme Kurulu raporlarımız Yönetim Kurulu 'nce değerlendirilmiştir.

Denetleme Kurulumuzun toplantı tarih ve devreleri :

Toplantının		
Tarihi	Sayı	Yeri
30 Mayıs 2009	1	Ankara – T.B.B.Merkez
13-14 Haziran 2009	2, Özel-1	Ankara – T.B.B.Merkez
10-11 Temmuz 2009	3, Özel-2	Ankara – T.B.B.Merkez
11-12 Eylül 2009	4	Ankara – T.B.B.Merkez
9-10 Ekim 2009	5	Ankara – T.B.B.Merkez
7-8 Kasım 2009	6	Ankara – T.B.B.Merkez
12-13 Aralık 2009	7	Ankara – T.B.B.Merkez
15-16 Ocak 2010	8	Ankara – T.B.B.Merkez
12-13 Şubat 2010	9	Ankara – T.B.B.Merkez
26-27 Mart 2010	10	Ankara – T.B.B.Merkez
16-17 Nisan 2010	11	Ankara – T.B.B.Merkez
14-15 Mayıs 2010	12	Ankara – T.B.B.Merkez
11-12 Haziran 2010	13	Ankara – T.B.B.Merkez
16-17 Temmuz 2010	14	Ankara – T.B.B.Merkez
16-17 Eylül 2010	15	Ankara – T.B.B.Merkez
14-15 Ekim 2010	16	Ankara – T.B.B.Merkez
26-27 Kasım 2010	17	Ankara – T.B.B.Merkez
10-11 Aralık 2010	18	Ankara – T.B.B.Merkez
14-15 Ocak 2011	19	Ankara – T.B.B.Merkez
18-19 Şubat 2011	20	Ankara – T.B.B.Merkez
11-12 Mart 2011	21	Ankara – T.B.B.Merkez
15-16 Mart 2011	22	Ankara – T.B.B.Merkez

Denetleme Kurulumuz, Türkiye Barolar Birliği 'nin görevleri gereği uygulamadaki yönetmelik hükümlerini de dikkate alarak mali açıdan gelir / gider hesaplarını, bunların kayıtlarının dayanaklarını, bütçe, genel kurul kararları, yönetim kurulu kararları ile denetleme usulüne, mevzuata uygunluğu yönünden inceleyerek aşağıda belirtilen bölümlere göre ayrı ayrı değerlendirmiştir.

A-) ADLİ YARDIM HESAP VE DEĞERLENDİRMELERİ :

1136 sayılı avukatlık yasasının 176 – 181. maddeleri, H.M.U.K. 465 – 472. maddeleri, 1412 sayılı Ceza Muhakemeleri Usulü yasası, 1136 sayılı Av.yasasının 182. maddesine bağlı 30.03.2004 gün ve

25418 resmi gazetede yayınlanan Türkiye Barolar Birliği Adli Yardım Yönetmeliği, Adli Yardım hesaplarının yasal dayanağıdır.

Adli Yardım hesapları bütçe değerlendirmesi 01.01.2009– 31.03.2011 tarihleri arasındaki 27 aylık döneme ilişkindir. (Adli Yardım hesapları takvim yılı esasına göre tutulduğundan Denetleme Kurulumuzun göreve seçildiği takvim yılı başından itibaren denetlemelerini gerçekleştirmiştir.) Bu dönem içerisinde Maliye Bakanlığı 'ndan Türkiye Barolar Birliği hesaplarına aktarılan paranın toplamı 73.275.617,87 TL 'dir.

Bu dönem içerisinde Türkiye Barolar Birliği 'nin barolarımıza Adli Yardım ödeneği olarak 46.009.750,80 TL, Adli Yardım Dengeleme Fonu 'ndan 10.707.278,96 TL olmak üzere toplam 56.717.029,76 TL gönderimde bulunduğu tespit edilmiştir.

Adli Yardım Dengeleme Fonu hesapları incelendiğinde; fonda son durum itibariyle 3.675.736,27 TL 'nin bulunduğu görülmüş olup, detayları aşağıdaki tabloda sunulmuştur.

Açıklama	Başlangıç 31.12.2010	Bu Dönem 31.03.2011	Toplam
Ayrılan Fon Tutarı	14.694.197,69 TL	3.029.540,88 TL	17.723.738,57 TL
A.Yrd. Faiz Gelirlerinden Fon 'a Aktarılan	4.500.000,00 TL	500.000,00 TL	5.000.000,00 TL
Faiz Gelirleri	3.229,16 TL	41.499,42 TL	44.728,58 TL
Fon Girişleri Toplamı	19.197.426,85 TL	3.571.040,30 TL	22.768.467,15 TL
Dengeleme Fonu Gönderimleri	12.647.860,44 TL	1.504.459,85 TL	14.152.320,29 TL
Genel Gider Harcamaları	4.702.746,83 TL	237.663,76 TL	4.940.410,59 TL
Fon Çıktıları Toplamı	17.350.607,27 TL	1.742.123,61 TL	19.092.730,88 TL
FON BAKİYESİ			3.675.736,27

Bu döneme ilişkin Adli Yardım genel yönetim gideri toplam tutarı 2.856.580,71 TL, mevcut paranın faiz geliri 6.077.693,29 TL olmuş ve raporlama tarihi itibariyle Adli Yardım hesabı kasasında 44.546.617,35 TL paranın bulunduğu anlaşılmıştır. Adli Yardım hesabından barolarımıza Nisan, Temmuz, Ekim ve Aralık aylarında düzenli olarak ödenek aktarımı yapılmaktadır.

B-) C.M.K. HESAP VE DEĞERLENDİRMELERİ:

Denetlememize ilişkin 01.01.2009 – 31.03.2011 tarihleri arasındaki 27 aylık son dönemde ise Birliğimize C.M.K ödeneği aktarılmamıştır.

Diğer taraftan 5588 sayılı “Gelir Vergisi Kanunu ve Bazı Kanunlarda Değişiklik Yapılmasına Dair Kanun” ‘un 26.maddesi, 1136 sayılı Avukatlık Kanununun 180. maddesinde değişiklik ile ek fıkra düzenlenmesi getirmiş ve yürürlük tarihi hükmünü de 01.01.2007 olarak belirlemiştir. 04.04.2007 tarih, 26483 sayılı resmi gazetede yayınlanan 5615 sayılı kanunun 26.maddesinde 1136 sayılı Avukatlık Kanununun 180.maddesinin birinci fıkrasının (a) bendinde geçen % 3 ibareleri %2 ‘si şeklinde değiştirilmiş ve aynı maddenin sonuna “Maliye Bakanlığı ‘nca iki yıl öncesine ait kesin hesap sonuçlarına göre tespit edilen toplam tutarlar esas alınarak 492 sayılı Harçlar Kanununa bağlı (1), (2) ve (3) sayılı tarifelere göre alınan harçların %1 ‘i, her yıl mart ayının sonuna kadar Türkiye Barolar Birliği adına açılan hesaba aktarılır ve zorunlu müdafî ve vekil görevlendirme ile ilgili cari giderler bu hesaptan ödenir...” hükmü getirilmiştir. Bu düzenlemeler çerçevesinde bu dönem içerisinde Adli Yardım ödeneklerinin 1/3 olan 40.708.676,59 TL C.M.K. Cari Gider Ödeneği Birlik hesaplarına aktarıldığı görülmüştür.

Aynı Dönem içerisinde Türkiye Barolar Birliği ‘nin barolarımıza CMK Cari Gider ödeneği olarak 23.004.876,40 TL, CMK Cari Gider Ek ödeneği olarak da 199.936,61 TL olmak üzere toplam 23.204.813,01 TL gönderimde bulunduğu tespit edilmiştir.

Bu döneme ilişkin CMK genel yönetim gideri toplam tutarı 2.547.186,88 TL, mevcut paranın faiz geliri 2.306.408,03 TL olmuş ve raporlama tarihi itibarıyla CMK hesabı kasasında 21.622.759,05 TL paranın bulunduğu anlaşılmıştır. CMK hesabından barolarımıza Nisan, Temmuz, Ekim ve Aralık aylarında düzenli olarak ödenek aktarımı yapılmaktadır.

C-) VEKALET PULU HESAP HAREKET VE DEĞERLENDİRMELERİ :

Kaynağını 1136 sayılı avukatlık yasınının 27. maddesinden alan vekalet pulu hesap hareketleri incelendiğinde;

27 aylık denetlememize ilişkin bu dönem toplam gelirimiz 46.294.193,57 TL 'dir. Aynı dönem faiz geliri 3.655.541,51 TL olup, dönem sonu banka mevcudumuz 8.290.832,23 TL 'dir.

Anılan gelirlerden Staj Kredi Yönetmeliği 23.maddesine göre barolarımıza gerek eşit pay gerekse avukat sayısına oranlanarak dağıtılan paralara ilişkin tablomuza bakacak olursak;

DAĞITIM YILI	BAROLARA DAĞITILAN (1)	T.B.B. HİSSESİ (2)	TOPLAM DAĞITIM (1 + 2)
2009	14.880.726,98	4.960.242,33	19.840.969,31
2010	14.713.141,94	4.904.380,66	19.617.522,60
TOPLAM	29.593.868,92 TL	9.864.622,99 TL	39.458.491,91 TL

İnceleme dönemi içerisinde toplamda 39.458.491,91 TL paranın dağıtıldığı anlaşılmıştır

a-) Staj Kredi Hesap Değerlendirmeleri :

T.B.B.Vekalet Pulu Hesabının Staj Kredilerine harcanan 38.450.100,00 TL 'dan iade edilen 20.653.472,05 TL ve terkin edilen 28.324,25 TL mahsup edildiğinde 17.638.253,70 TL staj kredilerinden alacaklı olduğu tespit olup, muaccel hale gelen stajyer kredileri aşağıdaki tablodaki gibidir.

Açıklama	Kişi Sayısı	Tutar
Geri Ödemede	3.219	6.726.078,71 TL
İdari Takipte	1.742	4.891.188,14 TL
Yasal Takipte	310	642.945,15 TL
Kredi İptal	4	3.371,78 TL
Toplam	5.275	12.263.583,78 TL

D-) SOSYAL YARDIM VE DAYANIŞMA FONU DEĞERLENDİRMELERİ:

01.01.2009 – 31.03.2011 döneminde vekalet pulu satış gelirlerinin yarısı olan 46.294.184,96 TL brüt satış geliri, ve buna işleyen 8.158.359,33 TL faiz geliri elde edildiği, cari harcamalar düşüldükten sonra 31.03.2011 tarihi itibarıyla S.Y.D.F. banka hesaplarında 48.500.953,85 TL parası bulunduğu görülmektedir.

İnceleme döneminde Türkiye Barolar Birliği Sosyal Yardım ve Dayanışma Fonu Yönergesi kapsamında 8.388.718,67 TL tutarında yardım yapıldığı tespit edilmiş olup, ayrıntıları aşağıdaki gibidir.

S.Y.D.F.Yönerge Yardımları			8.388.718,67
a- Yönerge No: 1 Kapsamında Yapılan Yardımlar		4.619.262,00	
aa- Cenaze Yardımları	490.510,00		
ab- Geçici İşgörememezlik Yardımları	4.036.836,00		
ac- Olağanüstü Yardımlar	91.916,00		
b- Yönerge No: 2 Kapsamında Yapılan Yardımlar		3.485.956,67	
c- Ambulans Yardımları		283.500,00	

E-) TÜRKİYE BAROLAR BİRLİĞİ HESAP VE DEĞERLENDİRMESİ :

I-) Birlik Hesabı :

a-) Baro Kesenekleri ve Ölüm Yardımları :

Barolarımızın bu dönem için tahakkuk etmiş Kesenek ve Ölüm aidatı borçlarının tamamının stj.krd.yönetmeliği 23.maddesi gereğince yapılan dağıtımlardan mahsup yolu ile tahsil edildiği görülmüştür

b-) SYDF ve Vekalet Pulu hesaplarından T.B.B. İdari ve Sosyal Merkez Binası inşaatı için kullanılan avansların bu dönem içerisinde ilgili hesaplara iade edildiği görülmüştür.

d-) Kira ve vesair gelirler :

01.04.2009-31.03.2011 Mali Dönemi için 31.03.2011 Tarihi İtibariyle	
Kira Gelirleri	530.886,00 TL
Ruhsat Gelirleri	2.751.422,45 TL
Kimlik Gelirleri	212.017,92 TL
C.C.B.E. Kimlik Gelirleri	14.776,57 TL
Pul Dağıtım Payı Gelirleri	9.864.622,99 TL
Diğer Gelirler	37.157,75 TL
TOPLAM	13.410.883,68 TL

e-) Nakit Kasa ve Banka :

İnceleme dönemimiz sonu olan 31.03.2011 tarihinde nakit kasamız 2.495,68 TL, banka mevcudumuz ise 2.087.358,88 TL ayrıca sanal pos hesabı ve posta çeki hesabında toplam 7.118,75 TL bulunduğu, T.B.B. hesaplarında TL karşılıkları ile yer alan döviz tutarları 487,60 Euro olduğu tespit edilmiştir.

F-) İKTİSADİ İŞLETME HESAPLARI DEĞERLENDİRMESİ:

01.01.2009 – 31.03.2011 döneminde 1.301.530,45 TL satış geliri elde edildiği, satışlardan iade edilen 46.508,49 TL ve bu satışlarımıza esas 985.867,39 TL maliyetler düşüldükten sonra 269.154,57 TL satış kârı elde edildiği görülmüştür.

Bu dönemde İktisadi İşletme genel giderleri 244.486,45 TL olarak gerçekleşmiştir.

İktisadi İşletme denetlememize esas 27 aylık dönemde 53.065,96 TL kâr elde etmiştir.

Ayrıca 31.03.2011 tarihi itibariyle işletmenin gelir elde edecek satışa esas stok mevcudunun maliyet değeri itibariyle 661.671,12 TL kıymete haiz bulunduğu, satışlarından dolayı da 90.343,77 TL alacaklı bulunduğu tespit edilmiştir.

G-) TBB-SYDF LİTAİ HOTEL-SPA İŞLETMELERİ İKT.İŞL. HESAPLARI DEĞERLENDİRMESİ:

26.08.2010 – 31.03.2011 döneminde 1.050.197,26 TL satış geliri elde edildiği,

Bu dönemde 32.403,98 TL faaliyetle ilgili diğer gelir elde edildiği, işletme genel giderlerinin 236.777,49 TL olarak gerçekleştiği tespit edilmiştir.

Ayrıca 31.03.2011 tarihi itibarıyla işletmenin gelir elde edecek satışa esas stok mevcudunun maliyet değeri itibarıyla 319.644,86 TL kıymete haiz bulunduğu, satışlarından dolayı da 5.501,65 TL alacaklı bulunduğu tespit edilmiştir.

Genel olarak denetimi yapılan hesapların nakit tutarlarının yer aldığı banka kayıtları ve toplam miktarları aşağıdaki tabloda olduğu gibidir.

Buna göre; Türkiye Barolar Birliği banka mevcutları toplamı 125.486.851,19 TL olduğu anlaşılmaktadır.

T.B.B.BÜYESİNDE DENETİME TABİ TÜM HESAPLARIN BANKA MEVCUTLARI			
Türkiye Barolar Birliği (Toplam)			125.486.851,19
Birlik Hesapları		2.092.448,88	
T.Halk Bankası Yenişehir Şb.	986.165,03		
T.E.B. Şaşmaz Şb.	1.193,37		
Yapı Kredi Bankası Meşrutiyet Şb.	1.100.000,48		
T.E.B. Şaşmaz Şb. (Sanal Pos)	5.090,00		
C.M.K. Hesapları		21.622.759,05	
T.C.Ziraat Bankası Kızılay Şb.	6.309.945,80		
T.Halk Bankası Yenişehir Şb.	15.312.813,25		
Adli Yardım Hesapları		44.546.617,35	
T.C.Ziraat Bankası Kızılay Şb.	13.432.126,47		
T.Halk Bankası Yenişehir Şb.	31.114.488,93		
Yapı Kredi Bankası Meşrutiyet Şb.	1,95		
Vekalet Pulu Hesapları		8.290.832,23	
T.Halk Bankası Yenişehir Şb.	3.138.831,45		
T.C.Ziraat Bankası Kızılay Şb.	5.152.000,00		
Yapı Kredi Bankası Meşrutiyet Şb.	0,78		
Sosyal Yardım ve Day.Fonu		48.500.953,85	
T.Halk Bankası Yenişehir Şb.	4.145.535,67		
T.C.Ziraat Bankası Kızılay Şb.	15.151.064,13		
Yapı Kredi Bankası Meşrutiyet Şb.	1.786.797,15		
T.Vakıflar Bankası Balgat Şb.	7.864.149,18		
Garanti Bankası Necatibey Şb.	6.898.088,90		
T.C.Ziraat Bankası Adliye Şb.	12.655.318,82		
T.B.B.İktisadi İşl.Hesapları		34.978,75	
T.Halk Bankası Yenişehir Şb.	3.058,75		
T.E.B. Şaşmaz Şb. (Sanal Pos)	31.920,00		
TBB-SYDF Lİtal Hotel Hesapları		398.261,08	
T.Halk Bankası Yenişehir Şb.	304.569,67		
T.Halk Bankası Yenişehir Şb. (Pos)	93.691,41		

GENEL DEĞERLENDİRME :

Türkiye Barolar Birliği Denetleme Kurulunun, Olağan toplantılarında ve Türkiye Barolar Birliği Ayaş Termal Otel ve Yaşam Merkezi Kompleksi ve TBB SYDF Litai Hotel – SPA Turizm İşletmeleri İktisadi İşletmesi için yapılmış sözleşmeler dikkatle incelenmiş ve Denetleme Kurulumuzun görüş ve önerileri doğrultusunda TBB yönetimi tarafından TBB lehine olan değişiklikler yapılmıştır.

Türkiye Barolar Birliği Yönetim Kurulumuz kararıyla, Sosyal Yardımlaşma ve Dayanışma Fonu kaynaklarından yapılmasına karar verilen Ayaş Termal Otel ve Yaşam Kompleksi inşaatının devam ettiği, Denetleme Kurulumuzca, yerinde yapılan incelemede inşaatın istenilen sürede ve kalitede yapıldığı, kaba inşaatının tamamlandığı, toplam fiziki gerçekleşmesinin % 60 civarında olduğu, İhale Komisyonu çalışmalarının takdire şayan olduğu ve inşaatın hedeflenen program dahilinde devam ettiği görülmüştür.

Türkiye Barolar Birliği Sosyal Yardımlaşma ve Dayanışma Fonu Yönergesi doğrultusunda yapılan sosyal yardımların düzenli olarak ve objektif esaslar dikkate alınarak yapıldığı, muhasebe kayıtlarının yöntemine uygun olduğu bilgisayar ortamında takip ve denetlemesinin yapıldığı memnuniyetle görülmüştür.

Staj kredilerinin geri ödemelerine ilişkin 1.742 kişinin idari takipte olduğu, borçlu ve kefillere ihbarnamelerin gönderildiği, halen faiz dahil 4.891.188,14 TL alacak bulunduğu görülmüştür.

Sosyal Yardım ve Dayanışma Fonu varlıklarının, büyük oranda Devlet Bankalarında değerlendirildiği, Barolarımızın kesenek ve ölüm yardımı borçlarının tahsili konusunda ciddi bir aksaklık olmadığı anlaşılmıştır.

Vekalet Pulu satışlarından elde edilen gelirlerin, yöntemine uygun şekilde, Barolarımıza süresi içinde dağıtım yapılmıştır.

Denetimimize esas alınan parasal değerler, vergi hukukunun öngördüğü belgelerin düzenlenmesi, tekdüzen muhasebe düzenine ve bütçe tekniğine uygun olarak muhasebeleştirilmiş, Muhasebe

Müdürlüğünce yapılan tüm işlemler, düzenlenen raporlar, tekniğine, yöntemine ve hukuka uygun olarak yapılmıştır.

Türkiye Barolar Birliği organlarının, uyum içinde başarı ile görev yaptığı, Muhasebe ve Mali İşler Müdürlüğü evrak işleyişindeki düzen ve tertiple, harcamalarında önceki dönemden beri yürürlükte bulunan, ön denetim ve yetkili iki imzanın onayı alınmak üzere oluşturduğu sistematik dahilinde ödemeler yapmakta, günlük ihtiyaçlar dışında, kasada nakit para fazlalığı bulundurulmamaktadır. Gelir – gider hesaplarında kullanılan tahsil, tediye ve mahsup fişleri aylık dosyalarında, müstenidatları ile birlikte, muhafaza edilmektedir.

İki yıllık çalışma dönemine ilişkin hizmetlerin, Denetleme Kurulumuzca, Türkiye Barolar Birliği 'nin yönetim tarzı, idari usul, işleyiş, çağdaş standart oluşturacak düzeyde, hizmet gören muhasebesi ve hesaplarının, yasal düzenlemelere uygunluğu nedeniyle, başarılı ve aklanmaya değer olduğu kanaatimiz olup, 01.04.2009 – 31.03.2011 dönemine ait Denetleme Kurulu raporumuzu Sayın Genel Kurulumuzun bilgi ve onayına saygıyla sunarız.

Avukat Mahmut KARATEKİN
Denetleme Kurulu Başkanı

Avukat İrfan AKYÜREK
Denetleme Kurulu Üyesi

Avukat M.Mevlüt ÜNLÜ
Denetleme Kurulu Üyesi

01.04.2011 – 31.03.2013
DÖNEMİ
BÜTÇE TASARISI

1. Bütçe Gelirleri Tasarısı
2. Bütçe Giderleri Tasarısı
3. Bütçe Gelirleri Gerekçesi
4. Bütçe Giderleri Gerekçesi
5. Bütçe Uygulama Yönergesi

TÜRKİYE BAROLAR BİRLİĞİ
01.04.2011 - 31.03.2013 DÖNEMİ
BÜTÇE GELİRLERİ TASARISI

HESAP NO	HESAP İSMİ	GELİR TUTARI	
648	BİRLİK GELİRLERİ		23.780.000,00 TL
648 01	KESENEK GELİRLERİ	5.190.000,00 TL	
648 03	KİRA GELİRLERİ	570.000,00 TL	
648 04	RUHSAT GELİRLERİ	3.000.000,00 TL	
648 07	AVRUPA KİMLİK GELİRLERİ	20.000,00 TL	
648 30	V.PULU %5 GEN.SAĞ.SİG.PAYI GELİRLERİ	4.400.000,00 TL	
648 50	PUL DAĞITIM GELİRLERİ	10.600.000,00 TL	
642	FAİZ GELİRLERİ		500.000,00 TL
134	ALACAK TAHSİLATLARI (İKT.İŞL.)		393.000,00 TL
134	ALACAK TAHSİLATLARI (V.PULU)		1.790.000,00 TL
	ÖNGÖRÜLMEMEYEN GELİRLER		1.000,00 TL
TOPLAM			26.464.000,00 TL

TÜRKİYE BAROLAR BİRLİĞİ
01.04.2011 - 31.03.2013 DÖNEMİ
BÜTÇE GİDERLERİ TASARISI

HESAP NO	HESAP İSMİ	GİDER TUTARI	
770	GENEL YÖNETİM GİDERLERİ		23.960.000,00 TL
770 00	GENEL KURUL GİDERLERİ	500.000,00 TL	
770 01	KURUL GİDERLERİ	500.000,00 TL	
770 02	PERSONEL GİDERLERİ	3.000.000,00 TL	
770 03	DIŞARIDAN SAĞLANAN FAYDA VE HİZMETLER	1.200.000,00 TL	
770 04	BÜRO GİDERLERİ	1.100.000,00 TL	
770 05	ÇEŞİTLİ GİDERLER	6.000.000,00 TL	
770 06	VERGİ RESİM VE HARÇLAR	600.000,00 TL	
770 07	KONFERANS VE SEMİNER GİDERLERİ	2.500.000,00 TL	
770 08	TÖREN VE AĞIRLAMA GİDERLERİ	1.500.000,00 TL	
770 09	TEMSİL GİDERLERİ	1.500.000,00 TL	
770 10	ÇALIŞMA KOMİSYONLARI GİDERLERİ	1.000.000,00 TL	
770 11	AMACA YÖNELİK ÇEŞİTLİ GİDERLER	160.000,00 TL	
770 30	STJ.AV.GSS GİDERLERİ	4.400.000,00 TL	
254	TAŞIT ALIMLARI		300.000,00 TL
255	DEMİRBAŞ ALIMLARI		600.000,00 TL
258	YATIRIMLAR (UBAP)		1.000.000,00 TL
	TBB İKT.İŞL. SERMAYE ARTTIRIMI		600.000,00 TL
	ÖNGÖRÜLMİYEN GİDERLER		4.000,00 TL
TOPLAM			26.464.000,00 TL

TÜRKİYE BAROLAR BİRLİĞİ
01.04.2011 – 31.03.2013 DÖNEMİ
BÜTÇE GELİRLERİ GEREKÇESİ

Birliğimiz bünyesinde uygulanan muhasebe sistemi 01.09.2001 tarihinden itibaren “Tekdüzen Muhasebe Sistemi” ‘ne uygun hale getirilmiştir. Bu nedenle önceki dönemler bütçe tasarısında olduğu gibi bu dönemde de Tek Düzen Muhasebe Sistemine uygun hesap kodları kullanılmıştır.

648- BİRLİK GELİRLERİ : Birliğimizin asli gelirleri ve bu gelirlere ilişkin önümüzdeki döneme ait öngörülerimiz aşağıda sunulmuştur.

648 01- Kesenek Gelirleri : Birliğimiz asli gelirlerinden olan kesenek gelirleri; 31.12.2010 tarihi itibariyle tespit edilen avukat sayıları ile önümüzdeki dönemin ikinci yılında artış gösterecek avukat sayıları da dikkate alınarak ve aylık 3,00 TL kesenek tahakkuk ettirilmesi suretiyle 5.190.000,00 TL gelir elde edileceği tahmin edilmektedir.

648 03- Kira Gelirleri : Birliğimizin Ankara Kızılay Karanfil Sokak 5 numaralı binada bulunan Birlik İş Merkezi ünvanlı pasajda 28 adet gayri menkulün kira gelirlerinin 570.000,00 TL ‘sına ulaşabileceği tahmin edilmektedir.

648 04- Ruhsat Gelirleri : Yine Birliğimizin asli gelirlerinden olan avukatlık ruhsatı gelirlerimizin önümüzdeki dönem içerisinde net 3.000.000,00 TL civarında gerçekleşeceği tahmin edilmektedir.

648 07- Avrupa Kimlik Gelirleri : Türkiye Avukatları Sosyal Yardımlaşma ve Dayanışma Vakfına yaptırılan C.C.B.E. Avukatlık kimliği gelirlerinin önümüzdeki dönem 20.000,00 TL ‘ye ulaşabileceği tahmin edilmektedir.

648 30- V.Pulu %5 Gen.Sağ.Sig.Payı Gelirleri : Bu türden gelirlerimizin önümüzdeki dönem içerisinde 4.400.000,00 TL civarında gerçekleşebileceği tahmin edilmektedir.

648 50- Pul Dağıtım Gelirleri : 1136 sayılı Avukatlık Kanunu 'nun 27. maddesi gereğince düzenlenen T.B.B.Staj Kredi Yönetmeliğinin "Kredilerden Arta Kalan Miktarın Kullanımı" bölümünün dağıtım esasları başlıklı 23. maddesi gereğince Türkiye Barolar Birliği 'nin 2011 ve 2012 yılı paylarının önümüzdeki dönem içerisinde 10.600.000,00 TL civarında gerçekleşebileceği tahmin edilmektedir.

642- FAİZ GELİRLERİ : Önümüzdeki dönem içerisindeki faiz gelirlerimizin net 500.000,00 TL 'sına ulaşabileceği tahmin edilmektedir.

134- ALACAK TAHSİLATLARI (İKT.İŞL.) : Birliğimiz iktisadi işletmesinden 31.03.2011 tarihi itibariyle olan alacaklarımızdan 393.000,00 TL 'sının bu dönemde tahsil edilebileceği tahmin edilmektedir.

134- ALACAK TAHSİLATLARI (V.PULU) : 2010 yılı vekalet pulu dağıtım payları baro hissesinden kesilen kesenek gelirlerinin, vekalet pulu faslından 31.03.2011 tarihi itibariyle tahsil edilemeyen 1.790.000,00 TL 'sının bu dönemde tahsil edilebileceği tahmin edilmektedir.

ÖNGÖRÜLMİYEN GELİRLER : Önümüzdeki dönem içerisinde öngöremediğimiz bazı gelirlerimizin olabileceği öngörülerek bu bölüme 1.000,00 TL tutar konulmasının uygun olacağı düşünülmüştür.

TÜRKİYE BAROLAR BİRLİĞİ
01.04.2011- 31.03.2013 DÖNEMİ
BÜTÇE GİDERLERİ GEREKÇESİ

Bütçe gelirleri gerekçesi bölümünde vurgulandığı üzere, gider bölümünde de Tek Düzen Muhasebe Sistemine uygun hesap kodları kullanılmıştır.

770- GENEL YÖNETİM GİDERLERİ : Bu döneme ilişkin Genel Yönetim Giderlerimizin 23.960.000,00 TL 'sına ulaşabileceği tahmin edilmiş olup, ayrıntılara aşağıda yer verilmiştir.

770 00- Genel Kurul Giderleri : 7 - 8 Mayıs 2011 tarihleri arasında Adana 'da gerçekleştirilecek 31. Olağan Genel Kurul için konaklama, ulaşım, basım ve diğer giderler için 500.000,00 TL harcama tahmini yapılmıştır.

770 01- Kurul Giderleri : Birliğimiz Yönetim, Disiplin, Denetim Kurulları ile Başkanlık Divanı ödentilerinin 500.000,00 TL olabileceği tahmin edilmiştir.

770 02- Personel Giderleri : Birliğimizde görev yapan 66 adet personelden, maliyetleri Türkiye Barolar Birliği kaynaklarından karşılanan 36 adet personele ilişkin aşağıdaki ayrıntılardan oluşan giderlerimizin 3.000.000,00 TL olabileceği tahmin edilmiştir.

- | | |
|--------------------------------------|------------------------------|
| ✓ Brüt Ücretler | ✓ Ölüm Yardımları |
| ✓ SGK İşveren Payları | ✓ İzin Ücretleri |
| ✓ İşsizlik Sigortası İşveren Payları | ✓ Fazla Çalışma Ücretleri |
| ✓ Sosyal Yardımlar | ✓ Kıdem Tazminatları |
| ✓ Yemek Yardımları | ✓ İhbar Tazminatları |
| ✓ İkramiye, Prim Ücretleri | ✓ Gündelikler |
| ✓ Dil Tazminatları | ✓ Personel Eğitimi Giderleri |
| ✓ Evlenme Yardımları | ✓ Diğer Personel Giderleri |
| ✓ Doğum Yardımları | |

770 03- Dışarıdan Sağlanan Fayda ve Hizmetler :

Aşağıdaki ayrıntılardan oluşan "Dışarıdan Sağladığımız Fayda ve Hizmetler" için harcamalarımızın 1.200.000,00 TL 'sına ulaşabileceği tahmin edilmiştir.

- ✓ Haberleşme Giderleri
- ✓ Web Sayfası (İnternet) Giderleri
- ✓ Elektrik Giderleri
- ✓ Su Giderleri
- ✓ Gaz Giderleri
- ✓ Basılı Evrak Ve Matbuat Giderleri
- ✓ Tercüme Giderleri
- ✓ Şehir içi Ulaşım Giderleri
- ✓ Müşavirlik-Danışmanlık Giderleri
- ✓ Telif Hizmetleri
- ✓ Sigorta Giderleri
- ✓ Noterlik Giderleri
- ✓ Diğer Dışarıdan Sağlanan Fayda ve Hizmetler

770 04- Büro Giderleri : Birliğimizin artarak ve genişleyerek devam eden görev ve hizmetleri nedeniyle katlanacağımız büro giderlerinin 1.100.000,00 TL 'sına ulaşabileceği tahmin edilmiş olup, bu fasıldan yapılabilecek bazı gider çeşitleri aşağıda sıralanmıştır.

- ✓ Kırtasiye-Bilgisayar Sarf Malz.Giderleri
- ✓ Temizlik Giderleri
- ✓ Gazete-Dergi-Kitap Giderleri
- ✓ Bakım, Onarım ve Tadilat Giderleri
- ✓ Güvenlik Giderleri
- ✓ Gider Kaydedilen Demirbaşlar
- ✓ Diğer Büro Giderleri

770 05- Çeşitli Giderler : Aşağıda bu fasıldan yapılabilecek harcamaların sıralandığı giderlerimizin 6.000.000,00 TL 'sına ulaşabileceği tahmin edilmiş olup, bu fasıldan yapılabilecek bazı gider çeşitleri aşağıda sıralanmıştır.

- ✓ İlaç ve Tedavi Giderleri
- ✓ Araç Giderleri
- ✓ Eğitim-Kültür Giderleri
- ✓ Bağış ve Yardımlar
 - Barolara Yapılan Bağış ve Yardımlar
 - ❖ Araç Yardımları
 - ❖ Donanım ve Tefrişat Yardımları
 - ❖ Gayrimenkul Yardımları
 - Diğer Bağış ve Yardımlar
- ✓ Kira Giderleri
- ✓ Banka Havale, Provizyon Giderleri
- ✓ Diğer Çeşitli Giderler

770 06- Vergi, Resim ve Harçlar : Aşağıda bu fasıldan yapılabilecek harcamaların sıralandığı giderlerimizin 600.000,00 TL 'sına ulaşabileceği tahmin edilmiştir.

- ✓ Yargılama Giderleri
- ✓ Emlak Vergisi
- ✓ Çevre Temizlik Vergisi
- ✓ Motorlu Taşıtlar Vergisi
- ✓ Beyanname-Bildirge Damga Vergileri
- ✓ Diğer Vergi, Resim ve Harçlar

770 07- Konferans ve Seminer Giderleri :

Birliğimizin yapısı gereği düzenlemek ve iştirak etmek durumunda olduğu konferans ve seminer giderlerinin, geçmiş dönem harcamaları da dikkate alınarak önümüzdeki bütçe döneminde artarak devam edeceğinden 2.500.000,00 TL 'sına ulaşabileceği düşünülmektedir.

770 08- Tören ve Ağırılama Giderleri : Gerek

Birliğimiz Yönetim, Disiplin ve Denetim Kurulları üyelerinin kurul

toplantıları, gerekse Barolarımızca ve diğer kurum ve kuruluşlarca düzenlenen mesleki ve hukuki nitelikteki diğer törenlere iştirakimiz nedeniyle 1.500.000,00 TL harcama olabileceği tahmininde bulunulmuştur.

770 09- Temsil Giderleri : Önümüzdeki dönem içerisinde gerek Birliğimizce düzenlenecek temsil niteliğinde etkinlikler ve toplumumuzun diğer kesimlerine ulaşmak amacıyla yapılan harcamalar gerekse bu türden Barolarımızca düzenlenecek etkinliklere iştirakimiz nedeniyle, geçmiş dönem harcamaları da dikkate alınarak önümüzdeki bütçe döneminde 1.500.000,00 TL harcama yapılabileceği tahmin edilmektedir.

770 10- Çalışma Komisyonları Giderleri : Birliğimiz ilgi alanına giren mesleki ve hukuki konular ve diğer etkinliklerde bulunmak üzere çalışma komisyonları oluşturulmuş olup, adedi ve çalışma alanı giderek genişleyen bu komisyonların faaliyetleri ile ilgili olarak 1.000.000,00 TL harcama yapılabileceği düşünülmektedir. Birliğimiz bünyesinde oluşturulan komisyonlar aşağıdaki gibi olup, yeni komisyonlar kurulması da mümkündür.

- | | | |
|--|------------------------------|---------------------------------|
| ➤ Hukuk Komisyonu | ➤ Yayın Komisyonu | ➤ Spor Komisyonu |
| ➤ Dış İlişkiler Komisyonu | ➤ Asgari Ücret Komisyonu | ➤ Çocuk Hakları Komisyonu |
| ➤ A.B. Komisyonu | ➤ CMK-A.Yardımları Komisyonu | ➤ İnfaz Hakimliği Değ.Komisyonu |
| ➤ TÜBAKKOM Komisyonu | ➤ Kamu Avukatları Komisyonu | ➤ Av.Yasası, Meslek Kural. Kom. |
| ➤ İnsan Hakl.Uyg. ve Araştırma Komisyonu | ➤ Türk Ticaret Kanunu Kom. | ➤ Çevre Komisyonu |
| ➤ Bilim Danışma Komisyonu | ➤ Staj Eğitim Komisyonu | ➤ Arabuluculuk Komisyonu |
| ➤ Bilişim Komisyonu | ➤ Meslek Kuralları Komisyonu | ➤ Hukuk Öğretimi Komisyonu |
| ➤ Sosyal Güvenlik Komisyonu | ➤ Anayasa Komisyonu | ➤ Prof.Dr.F.EREM Yanışması Kom. |
| ➤ Sivas Davası Komisyonu | ➤ Genç Avukatlar Komisyonu | ➤ Y.Ö.K. Komisyonu |

770 11- Amaca Yönelik Çeşitli Giderler : Birliğimizin yasalar gereği ödemek durumunda olduğu yükümlülükler nedeniyle 160.000,00 TL ödenek ayrılmasının uygun olacağı düşünülmüş olup ayrıntılar aşağıda sunulmuştur.

✓ **Hukuki Yükümlülükler**

- Sivil Savunma Fonu
- İBA Aidatları
- C.C.B.E. Aidatları
- Avrupa Bar.Fed.Aidatları
(Europen Bars Federation)

✓ **İlan ve Yargı Giderleri**

770 30- Stajyer Avukatlar Gen.Sağ.Sig. Gid. :

6111 sayılı kanununun 195.maddesi ile 1136 sayılı Avukatlık Kanununun 2 nci maddesinin ikinci fıkrasının son cümlesinden önce gelmek üzere "Her yıl yenilenen vekâlet pulu bedeline ayrıca yüzde beş oranında ilave yapılır. Bu suretle elde edilecek kaynak avukat stajyerlerinin genel sağlık sigortası primlerinin ödenmesinde kullanılır. Kaynağın yetersizliği durumunda staj kredi fonundan aktarım yapılarak prim ödemesi yapılır. Bu primler Türkiye Barolar Birliği tarafından ödenir." Cümlesi eklenmiştir. Bu türden giderlerimizin önümüzdeki bütçe döneminde 4.400.000,00 TL olarak gerçekleşebileceği tahmin edilmektedir.

254- Taşıt Alımları : Birliğimize bu dönemde alınması planlanan 3 adet ubap teknik destek aracı alımı için 300.000,00 TL ödenek konulmasının uygun olacağı düşünülmektedir.

255- Demirbaş Alımları : Birliğimize bu dönemde alınması planlanan demirbaşlar için 600.000,00 TL ödenek konulmasının uygun olacağı düşünülmektedir.

258- Yapılmakta Olan Yatırımlar (UBAP) : Bu dönem içerisinde Ulusal Baro Ağı Projesi için 1.000.000,00 TL ödenek ayrılmasının uygun olacağı düşünülmektedir.

TBB İktisadi İşletmesi Sermaye Artırımı : 01.01.2002 tarihinden itibaren muhasebesi Birliğimiz bünyesinde tutulmakta olan Türkiye Barolar Birliği İktisadi İşletmesi faaliyet alanına Barokart, e-imza ve turnike sistemleri satışı faaliyetleri de ilave edilmiştir. Bu büyüme nedeniyle anılan işletmenin sermayesi yetersiz kaldığından 600.000,00 TL daha artırılması gerektiği kanaatine varılmıştır.

ÖNGÖRÜLMİYEN GİDERLER :

Önümüzdeki dönem içerisinde öngöremediğimiz bazı giderlerimizin olabileceği öngörüsüyle bu bölüme 4.000,00 TL konulmasının uygun olacağı düşünülmüştür.

Önceki bölümlerde gerekçeleriyle açıklanan 01.04.2011 – 31.03.2013 dönemi Türkiye Barolar Birliği tahmini bütçesini tetkiklerinize sunarız.

Saygılarımızla,

Av.V.Ahsen COŞAR
Başkan

Av.Berra BESLER
Başkan Yrd.

Av.Talay ŞENOL
Başkan Yrd.

Av. Cengiz TUĞRAL
Genel Sekreter

Av.Sitare SAĞSEN
Sayman Üye

Av.K.Necati MARKOÇ
Üye

Av.Celal ÜLGEN
Üye

Av.Asude ŞENOL
Üye

Av.Ahmet GÜREL
Üye

Av.Serhan ÖZBEK
Üye

Av.M.Turgay BİLGE
Üye

TÜRKİYE BAROLAR BİRLİĞİ
01.04.2011 – 31.03.2013 YILLARI
BÜTÇE UYGULAMA YÖNERGESİ

1. Türkiye Barolar Birliği 'nin 01.04.2011 – 31.03.2013 yılları (İki Yıllık) bütçesi 01.04.2009 gününden başlar, 31.03.2011 günü sona erer, bu döneme ait Birlik geliri ile gideri 26.464.000,00 TL olarak öngörülmüştür.
2. Bu dönemde baroların ödeyeceği Birlik Kesenekleri avukat sayısı üzerinden ayda 3,00 TL olarak hesaplanmıştır.
3. Bütçe ile kabul edilen ödeneklerin yetmemesi halinde yeni fasıllar açmaya ve fasıllar arasında aktarma yapmaya Birlik Yönetim Kurulu yetkilidir.
4. Birlik Yönetim Kurulu, yeni gelir kaynakları bulunması halinde giderleri artırmaya yetkilidir.
5. Niteliği itibariyle bütçe dönemi ile sınırlı tutulmayan ve sürekliliği bulunan iş ve hizmetler için gelecek bütçe dönemlerine geçen yüklenmelere girişilebilir.
6. Gelirlerin tahsil fişi veya banka dekontu karşılığı tahsili, giderlerin harcama belgelerine dayandırılması gereklidir. Kasa işlemleri ödeme belgelerine dayandırılır.
7. Bütçe içinde harcamalar Başkan, Başkanın bulunmadığında Başkanlık Divan Üyesi ve Sayman üyenin oluru ile yapılır.
8. Bu yönergenin uygulanmasına Birlik Yönetim Kurulu yetkilidir.

CMK Ö D E N E K L E R İ

“1412 Sayılı CMUK ‘nun 146. maddesi dayanak alınarak, Barolarca müdafî olarak atanan Avukatlara ödenecek ücret ve görevin yapılması için gerekli giderleri karşılamak amacıyla, T.C. Maliye Bakanlığı tarafından Birliğimize aktarılan ödeneklerin Barolarımıza dağıtımı 1993 yılında başlamıştır.”

Söz konusu yasayı yürürlükten kaldıran 5271 sayılı CMK ve 5271 sayılı kanunun yürürlüğe konulmasına ve uygulanmasına ilişkin esas ve usulleri belirleyen 5320 sayılı kanunun 13. maddesinde, 06.12.2006 tarihinde 5560 sayılı kanunun 30.maddesi ile yapılan değişiklik ile ...Baro tarafından görevlendirilen müdafî ve vekile ...Adalet ve Maliye Bakanlıkları tarafından tespit edilecek ücretin Adalet Bakanlığı bütçesindeki ödenekten karşılanması uygulamasına geçilmiştir.

Diğer taraftan 5588 sayılı “Gelir Vergisi Kanunu ve Bazı Kanunlarda Değişiklik Yapılmasına Dair Kanun” ‘un 26.maddesi, 1136 sayılı Avukatlık Kanununun 180.maddesinde değişiklik ile ek fıkra düzenlenmesi getirmiş ve yürürlük tarihi hükmünü de 01.01.2007 olarak belirlemiştir. 04.04.2007 tarih, 26483 sayılı resmi gazetede yayınlanan 5615 sayılı kanunun 26.maddesinde 1136 sayılı Avukatlık Kanununun 180.maddesinin birinci fıkrasının (a) bendinde geçen % 3 ibareleri %2 ‘si şeklinde değiştirilmiş ve aynı maddenin sonuna “Maliye Bakanlığı ‘nca iki yıl öncesine ait kesin hesap sonuçlarına göre tespit edilen toplam tutarlar esas alınarak 492 sayılı Harçlar Kanununa bağlı (1), (2) ve (3) sayılı tarifelere göre alınan harçların %1 ‘i, her yıl mart ayının sonuna kadar Türkiye Barolar Birliği adına açılan hesaba aktarılır ve zorunlu müdafî ve vekil görevlendirme ile ilgili cari giderler bu hesaptan ödenir...” hükmü getirilmiştir.

Açıklanan nedenlerle 01.01.2007 tarihinden itibaren, Baro tarafından görevlendirilen müdafî ve vekile ödenmek üzere Maliye Bakanlığı tarafından Birliğimize ödenek aktarılmamıştır. Yine açıklanan nedenlerle müdafî ve vekil görevlendirme ile ilgili cari giderleri karşılamak üzere Adli Yardım ödeneklerinin 1/3 ‘ünün CMK ödeneği olarak aktarılmasına başlanılmıştır.

1. 01.01.2009 – 31.03.2011 Gelir Tablosu
2. 01.01.2009 – 31.03.2011 Nakit Akım Tablosu
3. 01.01.2011 - 31.03.2011 Gelir Tablosu
4. 01.01.2011 - 31.03.2011 Gelir Tablosu Açıklamaları
5. 01.01.2011 - 31.03.2011 Nakit Akım Tablosu
6. 01.01.2010 - 31.12.2010 Gelir Tablosu
7. 01.01.2010 - 31.12.2010 Gelir Tablosu Açıklamaları
8. 01.01.2010 - 31.12.2010 Nakit Akım Tablosu
9. 01.01.2009 - 31.12.2009 Gelir Tablosu
10. 01.01.2009 - 31.12.2009 Gelir Tablosu Açıklamaları
11. 01.01.2009 - 31.12.2009 Nakit Akım Tablosu
12. Ek-1 (CMK Gönderi Listesi)

C.M.K. ÖDENEKLERİ
01.01.2009 - 31.03.2011 DÖNEMİ
GELİR TABLOSU

A- DÖNEM C.M.K. ÖDENEKLERİ VE GELİRLERİ		40.708.676,59
1- Maliye Bakanlığı C.M.K. Ödenekleri	0,00	
2- C.M.K.Cari Gider Ödenekleri (A.Yrd. 1/3)	40.708.676,59	
3- C.M.K Rucu Gelirleri	0,00	
B- İNDİRİMLER (-)		23.204.813,01
1- Barolar C.M.K. Gönderimleri	0,00	
2- Barolar C.M.K. Cari Gider Gönderimleri	23.004.876,40	
3- C.M.K Rucu Gönderimleri	0,00	
4- C.M.K Cari Gider Ek Ödenek Gönderimleri	199.936,61	
BAROLARA YAPILAN YARDIM SONRASI KALAN		17.503.863,58
E- FAALİYET GİDERLERİ (-)		2.547.186,88
1- Genel Yönetim Giderleri (-)	2.547.186,88	
F- DİĞER FAAL. OLAĞAN GELİR VE KÂRLAR		2.306.408,03
1- Faiz Gelirleri	2.306.408,03	
I- OLAĞANDIŞI GELİR VE KÂRLAR		55,00
1- Diğer Olağandışı Gelir ve Kârlar	55,00	
J- OLAĞANDIŞI GİDER VE ZARARLAR (-)		990,02
1- Diğer Olağan Dışı Gider ve Zararlar (-)	990,02	
DÖNEM GELİR / GİDER FARKI		17.262.149,71

CMK

CMK ÖDENEKLERİ
01.01.2011 – 31.03.2011 DÖNEMİ
GELİR TABLOSU AÇIKLAMALARI

A-) DÖNEM CMKÖDENEKLERİ VE GELİRLERİ :

1. Maliye Bakanlığı CMK Ödenekleri :
01.01.2011 – 31.03.2011 döneminde Maliye Bakanlığı 'ndan müdafî ve vekile ödenmek üzere CMK ödeneği aktarılmamıştır.

2. CMK Cari Gider Ödenekleri (A.Yrd. 1/3) : Aynı dönemde Maliye Bakanlığı 'ndan müdafî ve vekil görevlendirmesi ile ilgili cari giderleri karşılamak üzere 15.147.704,40 TL CMK Ödeneği aktarılmıştır.

3. CMK Rucu Gelirleri : Aynı dönemde CMK Rucu geliri bulunmamaktadır.

B-) İNDİRİMLER (-) :

1. Barolar CMK Gönderimleri : Bu dönemde barolarımıza müdafî ve vekile ödenmek üzere CMK Ödeneneği aktarılmamıştır.

2. Barolar Cari Gider CMK Gönderimleri : Bu dönemde barolarımıza müdafî ve vekil görevlendirilmesi ile ilgili giderler için ödenek aktarılmamıştır.¹

3. CMK Rucu Gönderimleri : Bu dönemde barolarımıza yapılan CMK Rucu gönderimi bulunmamaktadır.

4. CMK Cari Gider Ek Ödenek Gönd.: Bu dönemde barolarımıza cari gider ek ödeneği olarak 56.500,00 TL aktarılmış olup, ayrıntılar ek-1 tablo da sunulmuştur.

¹ Bu fasıldan Barolarımıza gönderilen ödenekler Adli Yardım ödeneklerinin 1/2 'si oranında ve aynı tarihlerde gönderilmektedir. (Gönderilme ayları: Nisan, Temmuz, Ekim ve Aralık)

E-) FAALİYET GİDERLERİ (-) :

1. Genel Yönetim Giderleri : Bu dönemde yapılmış genel yönetim gideri çeşitleri ve tutarları aşağıda gösterilmiştir.

Kurul Giderleri	21.045,66 TL
Personel Giderleri	78.738,08 TL
Dışarıdan Sağlanan Fayda ve Hizmetler (Haberleşme, Posta, Elektrik, Su, Gaz, Basılı Evrak, Kargo ve Ulaşım, Müşavirlik Hizm. vs.)	77.132,19 TL
Büro Giderleri (Kırtasiye, Temizlik, Bakım-Onarım vs.)	74.586,73 TL
Çeşitli Giderler (Araç Giderleri, Eğitim Kültür, Bağış, Kira vs.)	515,26 TL
TOPLAM	252.017,92 TL

F-) DİĞER FAAL. OLAĞAN GELİR VE KÂRLAR : Bu dönemde net 114.907,72 TL faiz geliri tahakkuk etmiştir.

C.M.K.ÖDENEKLERİ
01.01.2011 - 31.03.2011 DÖNEMİ
NAKİT AKIM TABLOSU

A- DÖNEM BAŞI NAKİT MEVCUDU			6.764.469,35
1- Banka		6.764.469,35	
B- DÖNEM İÇİ NAKİT GİRİŞLERİ			15.262.612,12
1- Maliye Bakanlığı C.M.K. Ödenekleri		0,00	
2- C.M.K.Cari Gider Ödenekleri (A.Yrd. 1/3)		15.147.704,40	
3- C.M.K.Rucu Gelirleri		0,00	
4- Diğer Gelirler		0,00	
5- T.B.B.'den Alacaklar Azalışı (+)		74.190,22	
6- T.B.B.'den Alacaklar Artışı (-)		74.190,22	
7- A.Yardım 'dan Alacaklar Azalışı (+)		15.147.704,40	
8- A.Yardım 'dan Alacaklar Artışı (-)		15.147.704,40	
9- Diğer Faaliyetlerden Gelirler		114.907,72	
a- Faiz Gelirleri	114.907,72		
10- Diğer Nakit Girişleri (+)		0,00	
11- Diğer Nakit Çıkışları (-)		0,00	
C- DÖNEM İÇİ NAKİT ÇIKIŞLARI			404.322,42
1- Barolar C.M.K. Gönderimleri		0,00	
2- Barolar Cari Gider C.M.K. Gönderimleri		0,00	
3- C.M.K Rucu Gönderimleri		0,00	
4- C.M.K. Cari Gider Ek Ödenek Gönderimleri		56.500,00	
5- Faaliyet Giderleri		252.017,92	
a- Genel Yönetim Giderleri	252.017,92		
6- T.B.B.Borç Azalışları (+)		374.521,45	
7- T.B.B.Borç Artışları (-)		278.716,95	
8- Demirbaş Alımı		0,00	
9- Haklar		0,00	
D- DÖNEM SONU NAKİT MEVCUDU (A + B - C)			21.622.759,05
E- NAKİT ARTIŞ VEYA AZALIŞI (B - C)			14.858.289,70

C.M.K. ÖDENEKLERİ
01.01.2010 - 31.12.2010 DÖNEMİ
GELİR TABLOSU

A- DÖNEM C.M.K. ÖDENEKLERİ VE GELİRLERİ		13.234.690,63
1- Maliye Bakanlığı C.M.K. Ödenekleri	0,00	
2- C.M.K.Cari Gider Ödenekleri (A.Yrd. 1/3)	13.234.690,63	
3- C.M.K Rucu Gelirleri	0,00	
B- İNDİRİMLER (-)		12.066.428,94
1- Barolar C.M.K. Gönderimleri	0,00	
2- Barolar C.M.K. Cari Gider Gönderimleri	11.922.992,33	
3- C.M.K Rucu Gönderimleri	0,00	
4- C.M.K Cari Gider Ek Ödenek Gönderimleri	143.436,61	
BAROLARA YAPILAN YARDIM SONRASI KALAN		1.168.261,69
E- FAALİYET GİDERLERİ (-)		1.171.891,32
1- Genel Yönetim Giderleri (-)	1.171.891,32	
F- DİĞER FAAL. OLAĞAN GELİR VE KÂRLAR		1.025.806,54
1- Faiz Gelirleri	1.025.806,54	
I- OLAĞANDIŞI GELİR VE KÂRLAR		55,00
1- Diğer Olağandışı Gelir ve Kârlar	55,00	
DÖNEM GELİR / GİDER FARKI		1.022.231,91

CMK

CMK ÖDENEKLERİ
01.01.2010 – 31.12.2010 DÖNEMİ
GELİR TABLOSU AÇIKLAMALARI

A-) DÖNEM CMK ÖDENEKLERİ VE GELİRLERİ :

1. Maliye Bakanlığı CMK Ödenekleri :
01.01.2010 – 31.12.2010 döneminde Maliye Bakanlığı 'ndan müdafî ve vekile ödenmek üzere CMK ödeneği aktarılmamıştır.

2. CMK Cari Gider Ödenekleri (A.Yrd. 1/3) : Aynı dönemde Maliye Bakanlığı 'ndan müdafî ve vekil görevlendirmesi ile ilgili cari giderleri karşılamak üzere aktarılan CMK ödeneği 13.234.690,63 TL 'dir.

3. CMK Rucu Gelirleri : Aynı dönemde CMK Rucu geliri bulunmamaktadır.

B-) İNDİRİMLER (-) :

1. Barolar CMK Gönderimleri : Bu dönemde barolarımıza müdafî ve vekile ödenmek üzere ödenek aktarılmamıştır.

2. Barolar Cari Gider CMK Gönderimleri : Bu dönemde barolarımıza müdafî ve vekil görevlendirilmesi ile ilgili giderler için 11.922.992,33 TL ödenek aktarılmış olup, ayrıntılar ek-1 tablo da sunulmuştur.

3. CMK Rucu Gönderimleri : Bu dönemde barolarımıza yapılan CMK Rucu gönderimi bulunmamaktadır.

4. CMK Cari Gider Ek Ödenek Gönd.: Bu dönemde barolarımıza cari gider ek ödeneği olarak 143.436,61 TL aktarılmış olup, ayrıntılar ek-1 tablo da sunulmuştur.

E-) FAALİYET GİDERLERİ (-) :

1. Genel Yönetim Giderleri : Bu dönemde yapılmış genel yönetim gideri çeşitleri ve tutarları aşağıda gösterilmiştir.

Kurul Giderleri	76.994,97 TL
Personel Giderleri	481.241,25 TL
Dışarıdan Sağlanan Fayda ve Hizmetler (Haberleşme, Posta, Elektrik, Su, Gaz, Basılı Evrak, Kargo ve Ulaşım, Müşavirlik Hizm. vs.)	247.342,37 TL
Büro Giderleri (Kırtasiye, Temizlik, Bakım-Onarım vs.)	211.482,85 TL
Çeşitli Giderler (Araç Giderleri, Eğitim Kültür, Bağış, Kira vs.)	958,97 TL
Vergi, Resim ve Harçlar (Banka Faiz Stopajları)	153.870,91 TL
TOPLAM	1.171.891,32 TL

F-) DİĞER FAAL. OLAĞAN GELİR VE KÂRLAR : Bu dönemde brüt 1.025.806,54 TL faiz geliri tahakkuk etmiştir.

I-) OLAĞANDIŞI GELİR VE KÂRLAR :

1. Diğer Olağandışı Gelir ve Kârlar : Banka hesaplarımıza yatırılan ve kaynağı tespit edilememiş olan söz konusu meblağ gelir kaydedilmiştir.

Not : Tablolarda gözüken faiz gelirleri, gelir vergisi kesintisinden önceki tutar olup, kesinti tutarı Genel Yönetim Giderleri içerisinde ayrıca gösterilmiştir.

C.M.K.ÖDENEKLERİ
01.01.2010 - 31.12.2010 DÖNEMİ
NAKİT AKIM TABLOSU

A- DÖNEM BAŞI NAKİT MEVCUDU			5.649.389,07
1- Banka		5.649.389,07	
B- DÖNEM İÇİ NAKİT GİRİŞLERİ			14.260.198,17
1- Maliye Bakanlığı C.M.K. Ödenekleri		0,00	
2- C.M.K.Cari Gider Ödenekleri (A.Yrd. 1/3)		13.234.690,63	
3- C.M.K.Rucu Gelirleri		0,00	
4- Diğer Gelirler		0,00	
5- T.B.B.'den Alacaklar Azalışı (+)		225,55	
6- T.B.B.'den Alacaklar Artışı (-)		225,55	
7- A.Yardım 'dan Alacaklar Azalışı (+)		13.234.709,26	
8- A.Yardım 'dan Alacaklar Artışı (-)		13.234.709,26	
9- Diğer Faaliyetlerden Gelirler		1.025.806,54	
a- Faiz Gelirleri	1.025.806,54		
10- Diğer Nakit Girişleri (+)		0,00	
11- Diğer Nakit Çıktıları (-)		299,00	
C- DÖNEM İÇİ NAKİT ÇIKIŞLARI			13.145.117,89
1- Barolar C.M.K. Gönderimleri		0,00	
2- Barolar Cari Gider C.M.K. Gönderimleri		11.922.992,33	
3- C.M.K Rucu Gönderimleri		0,00	
4- C.M.K. Cari Gider Ek Ödenek Gönderimleri		143.436,61	
5- Faaliyet Giderleri		1.171.891,32	
a- Genel Yönetim Giderleri	1.171.891,32		
6- T.B.B.Borç Azalışları (+)		925.341,40	
7- T.B.B.Borç Artışları (-)		1.018.543,77	
8- Demirbaş Alımı		0,00	
9- Haklar		0,00	
10- T.B.B.Avans Artışı (+)		295.000,00	
11- T.B.B.Avans Azalışı (-)		295.000,00	
D- DÖNEM SONU NAKİT MEVCUDU (A + B - C)			6.764.469,35
E- NAKİT ARTIŞ VEYA AZALIŞI (B - C)			1.115.080,28

C.M.K. ÖDENEKLERİ
01.01.2009 - 31.12.2009 DÖNEMİ
GELİR TABLOSU

A- DÖNEM C.M.K. ÖDENEKLERİ VE GELİRLERİ		12.326.281,56
1- Maliye Bakanlığı C.M.K. Ödenekleri	0,00	
2- C.M.K.Cari Gider Ödenekleri (A.Yrd. 1/3)	12.326.281,56	
3- C.M.K Rucu Gelirleri	0,00	
B- İNDİRİMLER (-)		11.081.884,07
1- Barolar C.M.K. Gönderimleri	0,00	
2- Barolar Cari Gider C.M.K. Gönderimleri	11.081.884,07	
3- C.M.K Rucu Gönderimleri	0,00	
BAROLARA YAPILAN YARDIM SONRASI KALAN		1.244.397,49
E- FAALİYET GİDERLERİ (-)		1.123.277,64
1- Genel Yönetim Giderleri (-)	1.123.277,64	
F- DİĞER FAAL. OLAĞAN GELİR VE KÂRLAR		1.165.693,77
1- Faiz Getirileri	1.165.693,77	
J- OLAĞANDIŞI GİDER VE ZARARLAR (-)		990,02
1- Diğer Olağandışı Gider ve Zararlar	990,02	
DÖNEM GELİR / GİDER FARKI		1.285.823,60

CMK

CMK ÖDENEKLERİ
01.01.2009 – 31.12.2009 DÖNEMİ
GELİR TABLOSU AÇIKLAMALARI

A-) DÖNEM CMK ÖDENEKLERİ VE GELİRLERİ :

1. Maliye Bakanlığı CMK Ödenekleri :
01.01.2009 – 31.12.2009 döneminde Maliye Bakanlığı 'ndan müdafî ve vekile ödenmek üzere CMK ödeneği aktarılmamıştır.

2. CMK Cari Gider Ödenekleri (A.Yrd. 1/3) :
Aynı dönemde Maliye Bakanlığı 'ndan müdafî ve vekil görevlendirmesi ile ilgili cari giderleri karşılamak üzere aktarılan CMK ödeneği 12.326.281,56 TL 'dir.

3. CMK Rucu Gelirleri : Aynı dönemde CMK Rucu geliri bulunmamaktadır.

B-) İNDİRİMLER (-) :

1. Barolar CMK Gönderimleri : Bu dönemde barolarımıza müdafî ve vekile ödenmek üzere ödenek aktarılmamıştır.

2. Barolar Cari Gider CMK Gönderimleri : Bu dönemde barolarımıza müdafî ve vekil görevlendirilmesi ile ilgili giderler için 11.081.884,07 TL ödenek aktarılmış olup, ayrıntılar ek-1 tablo da sunulmuştur.

3. CMK Rucu Gönderimleri : Bu dönemde barolarımıza yapılan CMK Rucu gönderimi bulunmamaktadır.

E-) FAALİYET GİDERLERİ (-) :

1. Genel Yönetim Giderleri : Bu dönemde yapılmış genel yönetim gideri çeşitleri ve tutarları aşağıda gösterilmiştir.

Kurul Giderleri	79.062,16 TL
Personel Giderleri	457.959,60 TL
Dışarıdan Sağlanan Fayda ve Hizmetler (Haberleşme, Posta, Elektrik, Su, Gaz, Basılı Evrak, Kargo ve Ulaşım, Müşavirlik Hizm. vs.)	216.430,57 TL
Büro Giderleri (Kırtasiye, Temizlik, Bakım-Onarım vs.)	193.422,39 TL
Çeşitli Giderler (Aidatlar, Araç Giderleri, Eğitim Kültür, Bağış, Kira vs.)	1.548,88 TL
Vergi, Resim ve Harçlar (Banka Faiz Stopajları)	174.854,04 TL
TOPLAM	1.123.277,64 TL

F-) DİĞER FAAL. OLAĞAN GELİR VE KÂRLAR : Bu dönemde brüt 1.165.693,77 TL faiz geliri tahakkuk etmiştir.

J-) DİĞER OLAĞANDIŞI GİDER VE ZARARLAR :
CMK çalışmalarında kullanılmak üzere satın alınarak demirbaş kaydedilen 990,02 TL alış bedeli olan 1 adet faks makinesinin kullanılamaz hale geldiği ve hurda değerinin olmadığı teknik servis tarafından tespit edilerek onaylandığından hesaplarımıza gider olarak kaydedilmiştir.

Not : Tablolarda gözüken faiz gelirleri, gelir vergisi kesintisinden önceki tutar olup, kesinti tutarı Genel Yönetim Giderleri içerisinde ayrıca gösterilmiştir.

C.M.K.ÖDENEKLERİ
01.01.2009 - 31.12.2009 DÖNEMİ
NAKİT AKIM TABLOSU

A- DÖNEM BAŞI NAKİT MEVCUDU			4.463.651,85
1- Banka		4.463.651,85	
B- DÖNEM İÇİ NAKİT GİRİŞLERİ			13.491.975,33
1- Maliye Bakanlığı C.M.K. Ödenekleri		0,00	
2- C.M.K.Cari Gider Ödenekleri (A.Yrd. 1/3)		12.326.281,56	
3- C.M.K.Rucu Gelirleri		0,00	
4- Diğer Gelirler		0,00	
5- T.B.B.'den Alacaklar Azalışı (+)		0,00	
6- T.B.B.'den Alacaklar Artışı (-)		0,00	
7- A.Yardım 'dan Alacaklar Azalışı (+)		0,00	
8- A.Yardım 'dan Alacaklar Artışı (-)		0,00	
9- Diğer Faaliyetlerden Gelirler		1.165.693,77	
a- Faiz Gelirleri	1.165.693,77		
10- Diğer Nakit Girişleri (+)		0,00	
11- Diğer Nakit Çıktıları (-)		0,00	
C- DÖNEM İÇİ NAKİT ÇIKIŞLARI			12.306.238,11
1- Barolar C.M.K. Gönderimleri		0,00	
2- Barolar Cari Gider C.M.K. Gönderimleri		11.081.884,07	
3- C.M.K Rucu Gönderimleri		0,00	
4- Faaliyet Giderleri		1.123.277,64	
a- Genel Yönetim Giderleri	1.123.277,64		
5- T.B.B.Borç Azalışları (+)		1.049.500,00	
6- T.B.B.Borç Artışları (-)		948.423,60	
7- Adli Yardım Borç Azalışları (+)		24.953.611,08	
8- Adli Yardım Borç Artışları (-)		24.953.611,08	
9- V.PuluBorç Azalışları (+)		1.500,00	
10- V.Pulu Borç Artışları (-)		1.500,00	
11- Demirbaş Alımı		0,00	
12- Haklar		0,00	
13- T.B.B.Avans Artışı (+)		478.000,00	
a- Cari Gider Avansları	478.000,00		
b- İnşaat Avansları	0,00		
14- T.B.B.Avans Azalışı (-)		478.000,00	
a- Cari Gider Avansları	478.000,00		
b- İnşaat Avansları	0,00		
D- DÖNEM SONU NAKİT MEVCUDU (A + B - C)			5.649.389,07
E- NAKİT ARTIŞ VEYA AZALIŞI (B' - C)			1.185.737,22

BAŞLANGIÇ (1993) - 31.03.2011 TARİHİNE KADAR

CMK - CMK RUCU - CMK CARİ GİDER EK ÖDENEĞİ - CMK CARİ GİDER EK ÖDENEK GÖNDERİMLERİ

SIRA NO	BİRE ADI	BAŞLANGIÇ 2008				2008				2010				2011 (31.03.2011)				TOPLAM			
		CMK	CMK RUCU	CMK CARİ GİDER	CMK CARİ GİD. EK ÖDENEK	CMK CARİ GİDER	CMK CARİ GİD. EK ÖDENEK	CMK CARİ GİDER	CMK CARİ GİD. EK ÖDENEK	CMK CARİ GİDER	CMK CARİ GİD. EK ÖDENEK	CMK CARİ GİDER	CMK CARİ GİD. EK ÖDENEK	CMK CARİ GİDER	CMK CARİ GİD. EK ÖDENEK	CMK RUCU	CMK	CMK CARİ GİD. EK ÖDENEK	CMK CARİ GİD. EK ÖDENEK		
1	AZANA BAROSU	6.109.153,32		374.522,97	255.225,88			272.182,44					44.000,00	6.109.153,32	0,00	901.931,29	44.000,00				
2	ADYAMAN BAROSU	1.539.905,00		89.664,93	66.903,88			69.069,76			25.000,00		12.920,00	1.539.905,00	0,00	235.558,57	12.920,00		37.500,00		
3	AFCINKARAHİSARİ BAR.	1.812.020,00		115.793,84	74.337,84			80.359,64						1.812.020,00	0,00	270.491,78			0,00		
4	AĞIR BAROSU	2.625.381,68		80.908,10	55.512,28			57.029,72						2.625.381,68	0,00	192.448,10			0,00		
5	AMASYA BAROSU	697.689,37		75.029,26	49.558,44			51.844,28						697.689,37	0,00	176.432,00			0,00		
6	ANKARA BAROSU	15.248.458,43		1.983.132,02	1.120.037,60			1.200.000,40						15.248.458,43	0,00	3.924.085,02			0,00		
7	ANTALYA BAROSU	6.320.738,31		425.520,52	300.789,32			334.305,58						6.320.738,31	0,00	1.085.100,40			0,00		
8	ARTVIN BAROSU	720.875,00		50.383,83	32.130,00			33.690,89						720.875,00	0,00	116.205,43			0,00		
9	AZDİR BAROSU	3.173.753,00		198.576,24	133.807,76			142.571,76						3.173.753,00	0,00	471.955,76			0,00		
10	BALIKESİR BAROSU	3.535.663,00		204.704,71	136.265,08			145.155,98						3.535.663,00	0,00	486.154,55			0,00		
11	BİLECİK BAROSU	582.113,00		41.285,20				28.519,38						582.113,00	0,00	97.038,89			0,00		
12	BİNGÖL BAROSU	1.156.827,22		56.273,45	37.168,84			41.475,44						1.156.827,22	0,00	134.917,73			0,00		
13	BİTLİS BAROSU	49.000,00		48.547,92	39.840,78			44.057,64						49.000,00	0,00	132.362,32			0,00		
14	BOĞAZ BAROSU	667.492,70		56.273,45	37.168,84			38.663,20						667.492,70	0,00	132.255,49			0,00		
15	BURSA BAROSU	1.528.984,00		56.273,45	37.168,84			38.663,20						1.528.984,00	0,00	132.255,49			0,00		
16	BURSA BAROSU	6.937.453,32		422.169,93	284.872,64			318.842,28						6.937.453,32	0,00	1.035.884,65			0,00		
17	ÇAMKIRI BAROSU	1.553.473,32		90.538,47	81.048,04			67.397,56						1.553.473,32	0,00	219.882,01			0,00		
18	ÇAMKIRI BAROSU	746.085,16		52.020,93	32.213,00			33.690,86						746.085,16	0,00	117.932,73			0,00		
19	ÇORUM BAROSU	1.657.371,48		108.793,38	71.069,72			75.174,20						1.657.371,48	0,00	255.827,28			0,00		
20	ÇÖRÜK BAROSU	3.390.865,00		180.201,40	126.374,00			134.795,12						3.390.865,00	0,00	451.370,52			0,00		
21	DIYARBAKIR BAROSU	6.967.215,37		218.963,29	153.651,12			183.202,48						6.967.215,37	0,00	533.983,86			0,00		
22	EDİRNE BAROSU	1.516.430,00		80.506,10	54.511,28			59.620,92						1.516.430,00	0,00	195.041,30			20.000,00		
23	ELAZIG BAROSU	2.331.636,00		112.943,98	78.165,96			77.795,40						2.331.636,00	0,00	287.125,86			0,00		
24	ERZURUM BAROSU	778.374,80		57.867,75	37.168,84			41.475,44						778.374,80	0,00	136.442,03			0,00		
25	ERZURUM BAROSU	3.221.432,96		128.674,51	84.248,32			88.135,28						3.221.432,96	0,00	301.029,11			0,00		
26	EŞKİŞEHİR BAROSU	2.867.246,32		150.509,58	101.509,78			108.872,98						2.867.246,32	0,00	381.029,22			0,00		
27	GAZİANTEP BAROSU	4.399.165,82		284.507,28	190.799,96			197.006,24						4.399.165,82	0,00	652.415,49			0,00		
28	GİRESUN BAROSU	1.417.225,00		86.792,01	64.690,92			66.992,20						1.417.225,00	0,00	202.398,13			0,00		
29	GÜMÜŞHANE BAROSU	576.525,00		50.024,93	37.168,84			36.251,00						576.525,00	0,00	123.002,85			0,00		
30	HAKKARİ BAROSU	439.353,00		61.168,38	37.168,84			38.663,20						439.353,00	0,00	137.108,40			0,00		
31	HATAY BAROSU	3.378.640,00		211.033,47	148.197,38			152.940,80						3.378.640,00	0,00	510.221,43			0,00		
32	İSPARTA BAROSU	1.455.598,00		84.157,28	54.511,28			57.029,72						1.455.598,00	0,00	195.700,71			0,00		
33	MERSİN BAROSU	6.137.124,12		298.492,28	203.189,58			217.245,98						6.137.124,12	0,00	718.428,30			0,00		
34	İSTANBUL BAROSU	50.913.494,00		4.296.314,97	3.060.702,64			3.550.000,00						50.913.494,00	0,00	10.482.897,83			0,00		

EK -1

**BAŞLANGIÇ (1993) - 31.03.2011 TARİHİNE KADAR
CMK - CMK RUCU - CMK CARİ GİDER ÖDENEĞİ - CMK CARİ GİDER EK ÖDENEK GÖNDERİMLERİ**

SIRA NO	BARO ADI	BAŞLANGIÇ ↓ 2008				2009		2010		2011 (31.03.2011)		TOPLAM			
		CMK	CMK RUCU	CMK CARİ GİDER	CMK CARİ GİD. EK ÖDENEK	CMK CARİ GİDER	CMK CARİ GİD. EK ÖDENEK	CMK CARİ GİDER	CMK CARİ GİD. EK ÖDENEK	CMK CARİ GİDER	CMK CARİ GİD. EK ÖDENEK	CMK	CMK RUCU	CMK CARİ GİDER	CMK CARİ GİD. EK ÖDENEK
35	İZMİR BAROSU	23.657.139,55		1.090.933,16		743.376,36		790.625,16			23.657.139,55	0,00	2.624.934,68	0,00	
36	KARS BAROSU	2.214.705,00		75.029,28		49.558,44		51.844,28	35.638,36		2.214.705,00	0,00	176.432,00	35.638,36	
37	KASTAMONU BAROSU	931.331,22		76.653,58		49.558,44		51.844,28			931.331,22	0,00	178.096,30	0,00	
38	KAYSERİ BAROSU	2.178.290,00		210.584,53		146.197,36		158.125,04			2.179.290,00	0,00	514.906,93	0,00	
39	KIRKLARELİ BAROSU	847.725,00		67.525,16		44.802,60		49.252,08			847.725,00	0,00	161.379,84	0,00	
40	KİRSEHİR BAROSU	768.583,32		57.897,76		39.846,78		41.475,44			768.583,32	0,00	139.019,95	0,00	
41	KOCAELİ BAROSU	3.652.113,00		219.588,51		158.586,95		171.986,12			3.652.113,00	0,00	549.261,59	0,00	
42	KONYA BAROSU	2.765.367,84		367.143,26		245.314,20		264.406,80			2.765.367,84	0,00	876.863,26	0,00	
43	KÜTAHYA BAROSU	1.538.199,00		101.289,23		64.425,96		67.397,56			1.538.199,00	0,00	233.112,75	0,00	
44	MALATYA BAROSU	2.091.899,79		134.551,33		96.727,24		93.319,68	62.798,25		2.091.899,79	0,00	314.598,25	62.798,25	
45	MANİŞA BAROSU	4.954.160,76		206.830,95		138.763,60		147.756,20			4.954.160,76	0,00	493.350,75	0,00	
46	K.MARAŞ BAROSU	3.378.653,32		153.809,10		101.594,76		108.280,76			3.378.653,32	0,00	361.694,82	0,00	
47	MARDİN BAROSU	2.727.081,48		103.415,47		69.381,80		75.174,20			2.727.081,48	0,00	247.971,47	0,00	
48	MUĞLA BAROSU	2.534.893,32		176.820,45		123.896,08		134.795,12			2.534.893,32	0,00	435.511,65	0,00	
49	MÜŞ BAROSU	550.112,17		65.900,85		44.802,60		48.659,84			550.112,17	0,00	157.163,29	0,00	
50	NEVŞEHİR BAROSU	1.010.450,00		59.508,57		47.060,52		63.614,41			1.010.450,00	0,00	170.203,50	0,00	
51	NİĞDE BAROSU	1.089.158,56		67.525,19		44.602,60		45.252,08			1.089.158,56	0,00	161.379,84	0,00	
52	ORDU BAROSU	1.594.071,54		119.044,10		76.815,56		80.358,64			1.594.071,54	0,00	276.218,30	0,00	
53	RİZE BAROSU	814.702,64		65.398,88		42.124,68		44.067,64			814.702,64	0,00	151.591,20	0,00	
54	SAKARYA BAROSU	1.614.407,60		126.426,62		86.727,24		93.319,68			1.614.407,60	0,00	306.473,74	0,00	
55	SAMSUN BAROSU	3.252.972,00		208.830,95		143.719,44		152.940,00			3.252.972,00	0,00	503.490,95	0,00	
56	SİRT BAROSU	1.188.390,00		54.646,15		37.168,84		38.883,20			1.188.390,00	0,00	130.598,19	0,00	
57	SİNOP BAROSU	641.437,00		54.147,21		34.690,92		36.291,00			641.437,00	0,00	125.129,13	0,00	
58	SİVAS BAROSU	1.791.180,00		119.546,09		79.293,49		82.950,84			1.791.180,00	0,00	281.790,41	0,00	
59	TEKİRDAĞ BAROSU	2.166.337,32		128.553,05		91.683,08		98.504,12			2.166.337,32	0,00	318.740,25	0,00	
60	TOKAT BAROSU	1.326.005,00		95.290,06		71.859,72		75.174,20			1.326.005,00	0,00	242.324,85	0,00	
61	TRABZON BAROSU	1.675.001,28	7.350,00	137.802,84		86.727,24		83.319,68			1.675.001,28	7.350,00	317.848,86	0,00	
62	TUNCELİ BAROSU	960.000,00		41.285,20		27.257,12		28.514,36			960.000,00	0,00	97.036,68	0,00	
63	SANLIURFA BAROSU	4.585.314,74		189.699,42		128.851,92		139.979,56			4.585.314,74	0,00	458.530,90	0,00	
64	UŞAK BAROSU	1.395.191,85		73.404,98		49.568,44		51.844,28			1.395.191,85	0,00	174.807,70	0,00	
65	YAN BAROSU	8.187.871,00		126.426,62		86.727,24		93.319,68			8.187.871,00	0,00	306.473,74	0,00	
66	YOZGAT BAROSU	1.578.295,00		92.784,15		58.470,12		62.213,12			1.578.295,00	0,00	214.487,39	0,00	
67	ZONGULDAK BAROSU	1.613.061,00		125.924,85		84.249,32		90.727,48			1.613.061,00	0,00	390.901,85	0,00	
68	AKSARAY BAROSU	835.113,00		80.407,12		54.514,28		57.028,72			835.113,00	0,00	191.950,12	0,00	

EK -1

**BAŞLANGIÇ (1993) - 31.03.2011 TARİHİNE KADAR
CMK - CMK RUCU - CMK CARİ GİDER ÖDENEĞİ - CMK CARİ GİDER EK ÖDENEK GÖNDERİMLERİ**

SIRA NO	BARO ADI	BAŞLANGIÇ ↓ 2008				2009		2010		2011 (31.03.2011)		TOPLAM			
		CMK	CMK RUCU	CMK CARİ GİDER	CMK CARİ GİD. EK ÖDENEK	CMK CARİ GİDER	CMK CARİ GİD. EK ÖDENEK	CMK CARİ GİDER	CMK CARİ GİD. EK ÖDENEK	CMK CARİ GİDER	CMK CARİ GİD. EK ÖDENEK	CMK	CMK RUCU	CMK CARİ GİDER	CMK CARİ GİD. EK ÖDENEK
69	KARAMAN BAROSU	826.180,00		63.774,57		42.124,68		44.067,64				826.180,00	0,00	149.966,89	0,00
70	KIRIKALE BAROSU	704.105,00		72.903,00		47.080,52		49.252,06				704.105,00	0,00	189.235,60	0,00
71	BATMAN BAROSU	1.752.080,00		80.906,10		58.992,20		62.213,12				1.752.080,00	0,00	290.111,42	0,00
72	ŞIRNAK BAROSU	1.370.051,59		65.000,85		47.080,52		49.252,06				1.370.051,59	0,00	182.233,45	0,00
73	BARTIN BAROSU	647.495,00		52.519,91		34.680,92		36.261,00				647.495,00	0,00	123.501,83	0,00
74	IGDIR BAROSU	1.424.435,00		50.895,61		34.680,92		36.291,00				1.424.435,00	0,00	121.877,53	0,00
75	YALOVA BAROSU	1.048.250,00		47.145,02		32.213,00		33.696,80				1.048.250,00	0,00	113.056,82	0,00
76	KARABÜK BAROSU	737.300,00		61.648,33		39.644,78		41.475,44				737.300,00	0,00	142.770,53	0,00
77	OSMANIYE BAROSU	1.335.281,32		66.283,65		56.992,20		62.213,12				1.335.281,32	0,00	205.489,27	0,00
78	DÜZCE BAROSU	818.977,00		56.272,45		37.168,84		41.475,44				818.977,00	0,00	134.616,73	0,00
	TOPLAM	250.023.734,52	7.350,00	16.050.108,76	0,00	11.093.654,20	0,00	11.922.992,33	143.436,61	0,00	56.500,00	250.023.734,52	7.350,00	39.066.755,29	199.936,61

96

EK -1

Not : Başlangıç (1993) 'tan itibaren baro bazında CMK ödeneği gönderimleri Birliğimiz web sitesinde (www.barobirlik.org.tr) daha ayrıntılı olarak görülebilir.

ADLİ YARDIM

“Adli Yardımın amacı, bireylerin hak arama özgürlüklerinin önündeki engelleri aşmak ve hak arama özgürlüğünün kullanımında eşitliği sağlamak üzere, avukatlık ücretini ve yargılama giderlerini karşılama olanağı bulunmayanların avukatlık hizmetlerinden yararlandırılmasıdır.”

Birliğimiz Adli Yardım faaliyetleri 1136 sayılı Avukatlık Kanununun 176 – 181.maddeleri uyarınca 22.11.2001 tarihinde Türkiye Barolar Birliği hesabına ödenek aktarılmasıyla başlamıştır.

1. 01.01.2009 - 31.03.2011 Gelir Tablosu
2. 01.01.2009 - 31.03.2011 Nakit Akım Tablosu
3. 01.01.2011 – 31.03.2011 Gelir Tablosu
4. 01.01.2011 – 31.03.2011 Gelir Tablosu Açıklamaları
5. 01.01.2011 - 31.03.2011 Nakit Akım Tablosu
6. 01.01.2010 - 31.12.2010 Gelir Tablosu
7. 01.01.2010 - 31.12.2010 Gelir Tablosu Açıklamaları
8. 01.01.2010 - 31.12.2010 Nakit Akım Tablosu
9. 01.01.2009 - 31.12.2009 Gelir Tablosu
10. 01.01.2009 - 31.12.2009 Gelir Tablosu Açıklamaları
11. 01.01.2009 - 31.12.2009 Nakit Akım Tablosu
12. Ek-1 (Adli Yardım Gönderi Listesi)

ADLİ YARDIM
01.01.2009 - 31.03.2011 DÖNEMİ
GELİR TABLOSU

A- DÖNEM ADLİ YARDIM ÖDENEKLERİ VE GELİRLERİ		81.417.353,19
1- Maliye Bakanlığı Adli Yardım Ödenekleri	73.275.617,87	
2- Adli Yardım Dengeleme Fonu	8.141.735,32	
B- İNDİRİMLER (-)		56.717.029,76
1- Barolar Adli Yardım Gönderimleri	46.009.750,80	
2- Barolar Adli Yardım Dengeleme Fonu Gönderimleri	10.707.278,96	
BAROLARA YAPILAN YARDIM SONRASI KALAN		24.700.323,43
E- FAALİYET GİDERLERİ (-)		2.856.580,71
1- Genel Yönetim Giderleri (-)	2.856.580,71	
F- DİĞER FAAL. OLAĞAN GELİR VE KÂRLAR		6.077.693,29
1- Faiz Gelirleri	6.077.693,29	
DÖNEM GELİR / GİDER FARKI		27.921.436,01

A.YRD.-

ADLI YARDIM
01.01.2009 - 31.03.2011 DÖNEMİ NAKİT AKIM TABLOSU

A- DÖNEM BAŞI NAKİT MEVCUDU			15.763.038,07
1- Banka		15.763.038,07	
B- DÖNEM İÇİ NAKİT GİRİŞLERİ			87.495.046,48
1- Maliye Bakanlığı Adli Yardım Ödenekleri		81.417.353,19	
2- Diğer Gelirler		0,00	
3- T.B.B.'den Alacaklar Azalışı (+)		239,47	
4- T.B.B.'den Alacaklar Artışı (-)		239,47	
5- C.M.K'dan Alacaklar Azalışı (+)		24.953.611,08	
6- C.M.K'dan Alacaklar Artışı (-)		24.953.611,08	
7- Diğer Faaliyetlerden Gelirler		6.077.693,29	
a- Adli Yardım Faiz Gelirleri	6.032.394,86		
b- Adli Yardım Dengeleme Fonu Faiz Gelirleri	45.298,43		
8- Diğer Nakit Girişleri (+)		2.000,00	
9- Diğer Nakit Çıkışları (-)		2.000,00	
C- DÖNEM İÇİ NAKİT ÇIKIŞLARI			58.711.467,20
1- Barolar Adli Yardım Gönderimleri		46.009.750,80	
2- Barolar Adli Yardım Dengeleme Fonu Gönderimleri		10.707.278,96	
3- Faaliyet Giderleri		2.856.580,71	
a- Genel Yönetim Giderleri	2.856.580,71		
4- T.B.B.Borç Artışı (-)		4.689.158,36	
5- T.B.B.Borç Azalışları (+)		4.790.612,33	
6- C.M.K. Borç Artışı (-)		28.382.413,66	
7- C.M.K. Borç Azalışları (+)		28.382.413,66	
8- V.Pulu Borç Artışı (-)		676.720,00	
9- V.Pulu Borç Azalışı (+)		676.720,00	
10- S.Y.D.F. Borç Artışı (-)		2.285.429,74	
11- S.Y.D.F. Borç Azalışı (+)		2.285.429,74	
12- Demirbaş Alımı		0,00	
13- Haklar		0,00	
14- T.B.B.Avens Artışı (+)		769.000,00	
15- T.B.B.Avens Azalışı (-)		1.732.597,24	
16- Diğer Avanslar		0,00	
a- Adli Yardım Avans Artışı (+)	38.750,00		
b- Adli Yardım Avans Azalışı (-)	38.750,00		
D- DÖNEM SONU NAKİT MEVCUDU (A + B - C)			44.546.617,35
E- NAKİT ARTIŞ VEYA AZALIŞI (B - C)			28.783.579,28

ADLİ YARDIM
01.01.2011 - 31.03.2011 DÖNEMİ
GELİR TABLOSU

A- DÖNEM ADLİ YARDIM ÖDENEKLERİ VE GELİRLERİ		30.295.408,80
1- Maliye Bakanlığı Adli Yardım Ödenekleri	27.265.867,92	
2- Adli Yardım Dengeleme Fonu	3.029.540,88	
B- İNDİRİMLER (-)		1.504.459,85
1- Barolar Adli Yardım Gönderimleri	0,00	
2- Barolar Adli Yardım Dengeleme Fonu Gönderimleri	1.504.459,85	
BAROLARA YAPILAN YARDIM SONRASI KALAN		28.790.948,95
E- FAALİYET GİDERLERİ (-)		237.663,76
1- Genel Yönetim Giderleri (-)	237.663,76	
F- DİĞER FAAL. OLAĞAN GELİR VE KÂRLAR		283.379,45
1- Faiz Gelirleri	283.379,45	
DÖNEM GELİR / GİDER FARKI		28.836.664,64

A-YRD-

ADLI YARDIM
01.01.2011 – 31.03.2011 DÖNEMİ
GELİR TABLOSU AÇIKLAMALARI

A-) DÖNEM ADLI YARDIM ÖDENEKLERİ VE GELİRLERİ

1. Maliye Bakanlığı Adli Yardım Ödenekleri :
01.01.2011 – 31.03.2011 döneminde Maliye Bakanlığı 'ndan
27.265.867,92 TL Adli Yardım ödeneği aktarılmıştır.

2. Adli Yardım Dengeleme Fonu : Aynı
dönemde Maliye Bakanlığı 'ndan aktarılan Adli Yardım
ödeneklerinden ayrılan Adli Yardım Dengeleme Fonu tutarı
3.029.540,88 TL 'sıdır.

B-) İNDİRİMLER (-)

1. Barolar Adli Yardım Gönderimleri : Bu
dönemde barolarımıza Adli Yardım Ödeneği aktarılmamıştır.¹

2. Barolar Adli Yardım Dengeleme Fonu Gönderimleri :
Bu dönemde barolarımıza yapılan Adli Yardım Dengeleme Fonu
gönderim tutarı 1.504.459,85 TL olup, ayrıntılar ek-1 tabloda
sunulmuştur.

¹ Adli Yardım ödemeleri ilgili yönetmelik gereği 4 eşit taksitte ödenmektedir. Birliğimizce ilk taksit nisan ayında gönderilmekte olduğundan ilk üç aylık dönemi kapsayan bu raporumuzda Adli Yardım Ödeneği gönderimi yer almamıştır.

C-) FAALİYET GİDERLERİ (-)

1. Genel Yönetim Giderleri : Bu dönemde yapılmış genel yönetim gideri çeşitleri ve tutarları aşağıda gösterilmiştir.

Kurul Giderleri	21.045,66 TL
Personel Giderleri	64.384,89 TL
Dışarıdan Sağlanan Fayda ve Hizmetler (Haberleşme, Posta, Elektrik, Su, Gaz, Basılı Evrak, Kargo ve Ulaşım, Müşavirlik Hizm. vs.)	77.132,19 TL
Büro Giderleri (Kırtasiye, Temizlik, Bakım-Onarım vs.)	74.586,73 TL
Çeşitli Giderler (Araç Giderleri, Eğitim Kültür, Bağış, Kira vs.)	514,29 TL
TOPLAM	237.663,76 TL

F-) DİĞER FAAL.OLAĞAN GELİR VE KÂRLAR

1. Faiz Gelirleri : Bu dönemde net 283.379,45 TL faiz geliri tahakkuk etmiştir.

A-YRD.

ADLİ YARDIM
01.01.2011 - 31.03.2011 DÖNEMİ
NAKİT AKIM TABLOSU

A- DÖNEM BAŞI NAKİT MEVCUDU			15.870.422,84
1- Banka		15.870.422,84	
B- DÖNEM İÇİ NAKİT GİRİŞLERİ			30.578.788,25
1- Maliye Bakanlığı Adli Yardım Ödenekleri		30.295.408,80	
2- Diğer Gelirler		0,00	
3- T.B.B.'den Alacaklar Azalışı (+)		0,00	
4- T.B.B.'den Alacaklar Artışı (-)		0,00	
5- C.M.K'dan Alacaklar Azalışı (+)		0,00	
6- C.M.K'dan Alacaklar Artışı (-)		0,00	
7- Diğer Faaliyetlerden Gelirler		283.379,45	
a- Adli Yardım Faiz Gelirleri	241.880,03		
b- Adli Yardım Dengeleme Fonu Faiz Gelirleri	41.499,42		
8- Diğer Nakit Girişleri (+)		0,00	
9- Diğer Nakit Çıkışları (-)		0,00	
C- DÖNEM İÇİ NAKİT ÇIKIŞLARI			1.902.593,74
1- Barolar Adli Yardım Gönderimleri		0,00	
2- Barolar Adli Yardım Dengeleme Fonu Gönderimleri		1.504.459,85	
3- Faaliyet Giderleri		237.663,76	
a- Genel Yönetim Giderleri	237.663,76		
4- T.B.B.Borç Artışı (-)		237.663,76	
5- T.B.B.Borç Azalışları (+)		398.133,89	
6- C.M.K. Borç Artışı (-)		15.147.704,40	
7- C.M.K. Borç Azalışları (+)		15.147.704,40	
8- V.Pulu Borç Artışı (-)		0,00	
9- V.Pulu Borç Azalışı (+)		0,00	
10- S.Y.D.F. Borç Artışı (-)		0,00	
11- S.Y.D.F. Borç Azalışı (+)		0,00	
12- Demirbaş Alımı (+)		0,00	
13- Haklar (+)		0,00	
D- DÖNEM SONU NAKİT MEVCUDU (A + B - C)			44.546.617,35
E- NAKİT ARTIŞ VEYA AZALIŞI (B - C)			28.676.194,51

ADLI YARDIM
01.01.2010 - 31.12.2010 DÖNEMİ
GELİR TABLOSU

A- DÖNEM ADLI YARDIM ÖDENEKLERİ VE GELİRLERİ		26.469.381,26
1- Maliye Bakanlığı Adli Yardım Ödenekleri	23.822.443,13	
2- Adli Yardım Dengeleme Fonu	2.646.938,13	
B- İNDİRİMLER (-)		30.041.458,12
1- Barolar Adli Yardım Gönderimleri	23.845.984,01	
2- Barolar Adli Yardım Dengeleme Fonu Gönderimleri	6.195.474,11	
BAROLARA YAPILAN YARDIM SONRASI KALAN		-3.572.076,86
E- FAALİYET GİDERLERİ (-)		1.271.157,51
1- Genel Yönetim Giderleri (-)	1.271.157,51	
F- DİĞER FAAL. OLAĞAN GELİR VE KÂRLAR		2.495.417,02
1- Faiz Gelirleri	2.495.417,02	
DÖNEM GELİR / GİDER FARKI		-2.347.817,35

A.-YRD.-

ADLİ YARDIM
01.01.2010 – 31.12.2010 DÖNEMİ
GELİR TABLOSU AÇIKLAMALARI

A-) DÖNEM ADLİ YARDIM ÖDENEKLERİ VE GELİRLERİ

1. Maliye Bakanlığı Adli Yardım Ödenekleri :
01.01.2010 – 31.12.2010 döneminde Maliye Bakanlığı 'ndan Adli Yardım ödeneği olarak 23.822.443,13 TL aktarılmıştır.

2. Adli Yardım Dengeleme Fonu : Aynı dönemde Maliye Bakanlığı 'ndan aktarılan Adli Yardım ödeneklerinden ayrılan Adli Yardım Dengeleme Fonu tutarı 2.646.938,13 TL 'sıdır.

B-) İNDİRİMLER (-)

1. Barolar Adli Yardım Gönderimleri : Bu dönemde barolarımıza gönderilen Adli Yardım tutarı 23.845.984,01 TL olup, ayrıntılar ek-1 tablo da sunulmuştur.

2. Barolar Adli Yardım Dengeleme Fonu Gönderimleri : Bu dönemde barolarımıza gönderilen Adli Yardım Dengeleme Fonu gönderim tutarı 6.195.474,11 TL olup, ayrıntılar ek-1 tabloda sunulmuştur.

E-) FAALİYET GİDERLERİ (-)

1. Genel Yönetim Giderleri : Bu dönemde yapılmış genel yönetim gideri çeşitleri ve tutarları aşağıda gösterilmiştir.

Kurul Giderleri	76.994,97 TL
Personel Giderleri	360.067,20 TL
Dışarıdan Sağlanan Fayda ve Hizmetler (Haberleşme, Posta, Elektrik, Su, Gaz, Basılı Evrak, Kargo ve Ulaşım, Müşavirlik Hizm. vs.)	247.342,37 TL
Büro Giderleri (Kırtasiye, Temizlik, Bakım-Onarım vs.)	211.482,85 TL
Çeşitli Giderler (Araç Giderleri, Eğitim Kültür, Bağış, Kira vs.)	957,78 TL
Vergi, Resim ve Harçlar (Banka Faiz Stopajları)	374.312,34 TL
TOPLAM	1.271.157,51 TL

F-) DİĞER FAAL.OLAĞAN GELİR VE KÂRLAR

1. Faiz Gelirleri : Bu dönemde brüt 2.495.417,02 TL faiz geliri tahakkuk etmiştir.

Not : Tablolarda gözüken faiz gelirleri, gelir vergisi kesintisinden önceki tutar olup, kesinti tutarı Genel Yönetim Giderleri içerisinde ayrıca gösterilmiştir.

ADLİ YARDIM
01.01.2010 - 31.12.2010 DÖNEMİ
NAKİT AKIM TABLOSU

A- DÖNEM BAŞI NAKİT MEVCUDU			18.154.649,02
1- Banka		18.154.649,02	
B- DÖNEM İÇİ NAKİT GİRİŞLERİ			28.964.798,28
1- Maliye Bakanlığı: Adli Yardım Ödenekleri		26.469.381,26	
2- Diğer Gelirler		0,00	
3- T.B.B.'den Alacaklar Azalışı (+)		239,47	
4- T.B.B.'den Alacaklar Artışı (-)		239,47	
5- C.M.K'dan Alacaklar Azalışı (+)		0,00	
6- C.M.K'dan Alacaklar Artışı (-)		0,00	
7- Diğer Faaliyetlerden Gelirler		2.495.417,02	
a- Adli Yardım Faiz Gelirleri	2.491.618,01		
b- Adli Yardım Dengeleme Fonu Faiz Gelirleri	3.799,01		
8- Diğer Nakit Girişleri (+)		2.000,00	
9- Diğer Nakit Çıkışları (-)		2.000,00	
C- DÖNEM İÇİ NAKİT ÇIKIŞLARI			31.249.024,46
1- Barolar Adli Yardım Gönderimleri		23.845.984,01	
2- Barolar Adli Yardım Dengeleme Fonu Gönderimleri		6.195.474,11	
3- Faaliyet Giderleri		1.271.157,51	
a- Genel Yönetim Giderleri	1.271.157,51		
4- T.B.B.Borç Artışı (-)		3.448.569,61	
5- T.B.B.Borç Azalışları (+)		3.384.978,44	
6- C.M.K. Borç Artışı (-)		13.234.709,26	
7- C.M.K. Borç Azalışları (+)		13.234.709,26	
8- V.Putu Borç Artışı (-)		676.720,00	
9- V.Putu Borç Azalışı (+)		676.720,00	
10- S.Y.D.F. Borç Artışı (-)		2.285.429,74	
11- S.Y.D.F. Borç Azalışı (+)		2.285.429,74	
12- Demirbaş Alımı (+)		0,00	
13- Haklar (+)		0,00	
14- T.B.B.Avans Artışı (+)		195.000,00	
15- T.B.B.Avans Azalışı (-)		195.000,00	
16- Diğer Avanslar		0,00	
a- Adli Yardım Avans Artışı (+)	38.750,00		
b- Adli Yardım Avans Azalışı (-)	38.750,00		
D- DÖNEM SONU NAKİT MEVCUDU (A + B - C)			15.870.422,84
E- NAKİT ARTIŞ VEYA AZALIŞI (B - C)			-2.284.226,18

ADLİ YARDIM
01.01.2009 - 31.12.2009 DÖNEMİ
GELİR TABLOSU

A- DÖNEM ADLİ YARDIM ÖDENEKLERİ VE GELİRLERİ		24.652.563,13
1- Maliye Bakanlığı Adli Yardım Ödenekleri	22.187.306,82	
2- Adli Yardım Dengeleme Fonu	2.465.256,31	
B- İNDİRİMLER (-)		25.171.111,79
1- Barolar Adli Yardım Gönderimleri	22.163.766,79	
2- Barolar Adli Yardım Dengeleme Fonu Gönderimleri	3.007.345,00	
BAROLARA YAPILAN YARDIM SONRASI KALAN		-518.548,66
E- FAALİYET GİDERLERİ (-)		1.347.759,44
1- Genel Yönetim Giderleri (-)	1.347.759,44	
F- DİĞER FAAL. OLAĞAN GELİR VE KÂRLAR		3.298.896,82
1- Faiz Gelirleri	3.298.896,82	
DÖNEM GELİR / GİDER FARKI		1.432.588,72

A-YRD.

ADLİ YARDIM
01.01.2009 – 31.12.2009 DÖNEMİ
GELİR TABLOSU AÇIKLAMALARI

A-) DÖNEM ADLİ YARDIM ÖDENEKLERİ VE GELİRLERİ

1. Maliye Bakanlığı Adli Yardım Ödenekleri :
01.01.2009 – 31.12.2009 döneminde Maliye Bakanlığı 'ndan Adli Yardım ödeneği olarak 22.187.306,82 TL aktarılmıştır.

2. Adli Yardım Dengeleme Fonu : Aynı dönemde Maliye Bakanlığı 'ndan aktarılan Adli Yardım ödeneklerinden ayrılan Adli Yardım Dengeleme Fonu tutarı 2.465.256,31 TL 'sıdır.

B-) İNDİRİMLER (-)

1. Barolar Adli Yardım Gönderimleri : Bu dönemde barolarımıza gönderilen Adli Yardım tutarı 22.163.766,79 TL olup, ayrıntılar ek-1 tablo da sunulmuştur.

2. Barolar Adli Yardım Dengeleme Fonu Gönderimleri : Bu dönemde barolarımıza gönderilen Adli Yardım Dengeleme Fonu gönderim tutarı 3.007.345,00 TL olup, ayrıntılar ek-1 tabloda sunulmuştur.

E-) FAALİYET GİDERLERİ (-)

1. Genel Yönetim Giderleri : Bu dönemde yapılmış genel yönetim gideri çeşitleri ve tutarları aşağıda gösterilmiştir.

Kurul Giderleri	79.062,16 TL
Personel Giderleri	362.460,99 TL
Dışarıdan Sağlanan Fayda ve Hizmetler (Haberleşme, Posta, Elektrik, Su, Gaz, Basılı Evrak, Kargo ve Ulaşım, Müşavirlik Hizm. vs.)	216.430,57 TL
Büro Giderleri (Kırtasiye, Temizlik, Bakım-Onarım vs.)	193.422,39 TL
Çeşitli Giderler (Araç Giderleri, Eğitim Kültür, Bağış, Kira vs.)	1.548,88 TL
Vergi, Resim ve Harçlar (Banka Faiz Stopajları)	494.834,45 TL
TOPLAM	1.347.759,44 TL

A.YRD.

F-) DİĞER FAAL.OLAĞAN GELİR VE KÂRLAR

1. Faiz Gelirleri : Bu dönemde brüt 3.298.896,82 TL faiz geliri tahakkuk etmiştir.

Not : Tablolarda gözüken faiz gelirleri, gelir vergisi kesintisinden önceki tutar olup, kesinti tutarı Genel Yönetim Giderleri içerisinde ayrıca gösterilmiştir.

ADLİ YARDIM
01.01.2009 - 31.12.2009 DÖNEMİ
NAKİT AKIM TABLOSU

A- DÖNEM BAŞI NAKİT MEVCUDU			15.763.038,07
1- Banka		15.763.038,07	
B- DÖNEM İÇİ NAKİT GİRİŞLERİ			27.951.459,95
1- Maliye Bakanlığı Adli Yardım Ödenekleri		24.652.563,13	
2- Diğer Gelirler		0,00	
3- T.B.B.'den Alacaklar Azalışı (+)		0,00	
4- T.B.B.'den Alacaklar Artışı (-)		0,00	
5- C.M.K'dan Alacaklar Azalışı (+)		24.953.611,08	
6- C.M.K'dan Alacaklar Artışı (-)		24.953.611,08	
7- Diğer Faaliyetlerden Gelirler		3.298.896,82	
a- Faiz Gelirleri	3.298.896,82		
8- Diğer Nakit Girişleri (+)		0,00	
9- Diğer Nakit Çıkışları (-)		0,00	
C- DÖNEM İÇİ NAKİT ÇIKIŞLARI			25.559.849,00
1- Barolar Adli Yardım Gönderimleri		22.163.766,79	
2- Barolar Adli Yardım Dengeleme Fonu Gönderimleri		3.007.345,00	
3- Faaliyet Giderleri		1.347.759,44	
a- Genel Yönetim Giderleri	1.347.759,44		
4- T.B.B.Borç Artışı (-)		1.002.924,99	
5- T.B.B.Borç Azalışları (+)		1.007.500,00	
6- Demirbaş Alımı		0,00	
7- Haklar		0,00	
8- T.B.B.Avans Artışı (+)		574.000,00	
a- Cari Gider Avansları	574.000,00		
b- İnşaat Avansları	0,00		
9- T.B.B.Avans Azalışı (-)		1.537.597,24	
a- Cari Gider Avansları	574.000,00		
b- İnşaat Avansları	963.597,24		
D- DÖNEM SONU NAKİT MEVCUDU (A + B - C)			18.154.649,02
E- NAKİT ARTIŞ VEYA AZALIŞI (B - C)			2.391.610,95

**BAŞLANGIÇ (01.11.2001) - 31.03.2011 TARİHİNE KADAR
ADLI YARDIM ÖDENEĞİ GÖNDERİMLERİ**

SIRA NO	BARO ADI	BAŞLANGIÇ - 2008		2009		2010		2011 (31.03.2011)		TOPLAM	
		ADLI YARDIM	ADLI YARDIM DENG.FONU	ADLI YARDIM	ADLI YARDIM DENG.FONU	ADLI YARDIM	ADLI YARDIM DENG.FONU	ADLI YARDIM	ADLI YARDIM DENG.FONU	ADLI YARDIM	ADLI YARDIM DENG.FONU
1	ADANA BAROSU	1.642.078,60	150.000,00	510.451,80	250.000,00	544.364,88	906.000,00			2.696.895,28	1.306.000,00
2	ADİYAMAN BAROSU	450.429,96	0,00	133.807,76	61.500,00	139.979,56	304.000,00		50.000,00	724.217,28	415.500,00
3	AFYONKARAHİSAR BARO	522.774,48	0,00	148.675,28		160.717,24				832.167,00	0,00
4	AĞRI BAROSU	363.021,81	0,00	109.028,52		114.057,40				586.107,73	0,00
5	AMASYA BAROSU	341.521,68	0,00	99.116,84		103.688,56				544.327,08	0,00
6	ANKARA BAROSU	6.872.287,32	0,00	2.240.040,80		2.441.865,24	1.541.720,00		200.000,00	11.554.193,36	1.741.720,00
7	ANTALYA BAROSU	1.800.095,08	200.000,00	609.568,64	120.000,00	668.791,12	230.000,00		100.000,00	3.078.454,84	650.000,00
8	ARTVİN BAROSU	236.987,35	17.000,00	64.425,96		67.397,56	50.000,00			368.810,87	67.000,00
9	AYDIN BAROSU	862.512,60	0,00	267.615,48		285.143,52				1.415.271,60	0,00
10	BALIKESİR BAROSU	911.138,96	200.000,00	272.571,36		290.327,92				1.474.038,24	200.000,00
11	BİLECİK BAROSU	189.545,93	0,00	54.514,28		57.028,72				301.088,93	0,00
12	BİNGÖL BAROSU	254.292,48	50.000,00	74.337,64		82.950,84				411.580,96	50.000,00
13	BİTLİS BAROSU	97.294,11	25.000,00	79.293,48		88.135,28	50.000,00			264.722,87	75.000,00
14	BOLU BAROSU	254.710,48	60.000,00	74.337,64		77.766,40				406.814,52	60.000,00
15	BURDUR BAROSU	248.742,80	0,00	74.337,64		77.766,40				400.846,84	0,00
16	BURSA BAROSU	1.814.737,72	300.000,00	589.745,28	250.000,00	637.684,56	700.000,00		150.000,00	3.042.167,56	1.400.000,00
17	ÇANAKKALE BAROSU	400.230,56	200.000,00	123.896,08		134.795,12				658.921,76	200.000,00
18	ÇANKIRI BAROSU	248.894,44	0,00	64.425,96		67.397,56				380.717,96	0,00
19	ÇORUM BAROSU	493.927,35	0,00	143.719,44		150.348,40				787.995,19	0,00
20	DENİZLİ BAROSU	834.314,54	0,00	252.747,96	250.000,00	269.590,24	39.079,54			1.356.652,74	289.079,54
21	DIYARBAKIR BAROSU	952.419,36	450.000,00	307.262,24	50.000,00	326.618,92	434.000,00		200.000,00	1.586.300,52	1.134.000,00
22	EDİRNE BAROSU	363.857,81	0,00	109.028,52		119.241,84	130.000,00			592.128,17	212.007,44
23	ELAZIĞ BAROSU	504.536,28	0,00	153.631,12		155.532,84			82.007,44	813.700,24	0,00
24	ERZİNCAN BAROSU	269.194,57	0,00	74.337,64		82.950,84	50.000,00			426.483,05	50.000,00
25	ERZURUM BAROSU	601.152,16	200.000,00	168.498,64		176.270,52	50.000,00			945.921,32	250.000,00
26	ESKİŞEHİR BAROSU	658.855,72	0,00	203.189,56		217.745,96				1.079.791,24	0,00
27	GAZİANTEP BAROSU	1.121.821,96	200.000,00	381.599,68		394.016,48	60.000,00			1.897.438,32	260.000,00
28	GİRESUN BAROSU	398.504,15	0,00	113.984,40	50.000,00	119.241,84				631.730,39	50.000,00
29	GÜMÜŞHANE BAROSU	248.711,44	0,00	69.381,80		72.582,00				390.675,24	0,00
30	HAKKARİ BAROSU	178.450,12	20.000,00	74.337,64		77.766,40				330.554,16	20.000,00

**BAŞLANGIÇ (01.11.2001) - 31.03.2011 TARİHİNE KADAR
ADLI YARDIM ÖDENEĞİ GÖNDERİMLERİ**

SIRA NO	BARO ADI	BAŞLANGIÇ - 2008		2009		2010		2011 (31.03.2011)		TOPLAM	
		ADLI YARDIM	ADLI YARDIM DENG.FONU	ADLI YARDIM	ADLI YARDIM DENG.FONU	ADLI YARDIM	ADLI YARDIM DENG.FONU	ADLI YARDIM	ADLI YARDIM DENG.FONU	ADLI YARDIM	ADLI YARDIM DENG.FONU
31	HATAY BAROSU	919.592,80	0,00	292.394,72		305.881,20				1.517.868,72	0,00
32	ISPARTA BAROSU	379.668,36	25.000,00	109.028,52	250.000,00	114.057,40				602.754,28	275.000,00
33	MERSİN BAROSU	1.325.592,08	0,00	406.379,08		435.491,88	475.273,15		250.000,00	2.167.463,04	725.273,15
34	İSTANBUL BAROSU	17.617.372,60	0,00	6.001.525,24		6.511.640,60				30.130.538,44	0,00
35	İZMİR BAROSU	4.734.675,91	307.661,42	1.486.752,76		1.581.250,32				7.802.678,99	307.661,42
36	KARS BAROSU	344.628,68	50.000,00	99.116,84		103.688,56				547.434,08	50.000,00
37	KASTAMONU BAROSU	350.162,81	30.000,00	99.116,84		103.688,56				552.968,21	30.000,00
38	KAYSERİ BAROSU	912.080,48	0,00	292.394,72		316.250,08				1.520.725,28	0,00
39	KIRKLARELİ BAROSU	300.019,68	25.000,00	89.205,16	150.000,00	98.504,12				487.728,96	175.000,00
40	KIRŞEHİR BAROSU	270.266,57	0,00	79.293,48		82.950,84				432.510,89	0,00
41	KOCAELİ BAROSU	937.480,36	200.000,00	317.173,92	100.000,00	342.172,20	250.000,00		82.043,43	1.596.826,48	632.043,43
42	KONYA BAROSU	1.649.536,16	0,00	490.628,40		528.811,60				2.668.976,16	0,00
43	KÜTAHYA BAROSU	452.254,44	0,00	128.851,92		134.795,12				715.901,48	0,00
44	MALATYA BAROSU	612.054,68	0,00	173.454,48		186.639,40				972.148,56	0,00
45	MANİSA BAROSU	925.954,20	147.679,91	277.527,20		295.512,36	89.512,32		65.408,98	1.498.993,76	302.601,21
46	K.MARAŞ BAROSU	690.463,20	0,00	203.189,56		212.561,52	76.400,00		50.000,00	1.106.214,28	126.400,00
47	MARDİN BAROSU	499.410,84	0,00	138.763,60	375.000,00	150.348,40			60.000,00	788.522,84	435.000,00
48	MUĞLA BAROSU	754.002,76	0,00	247.792,12		269.590,24				1.271.385,12	0,00
49	MUŞ BAROSU	184.837,56	15.000,00	89.205,16	190.245,00	93.319,68	281.250,00		65.000,00	367.362,40	551.495,00
50	NEŞEHİR BAROSU	317.249,35	15.000,00	70.620,75		127.228,81				515.098,91	15.000,00
51	NİĞDE BAROSU	309.329,40	0,00	89.205,16		98.504,12				497.038,68	0,00
52	ORDU BAROSU	557.217,71	0,00	153.631,12		160.717,24	175.000,00			871.566,07	175.000,00
53	RİZE BAROSU	296.184,16	0,00	84.249,32		88.135,28				468.568,76	0,00
54	SAKARYA BAROSU	552.176,12	0,00	173.454,48		186.639,40				912.270,00	0,00
55	SAMSUN BAROSU	922.752,20	300.000,00	287.438,88	200.000,00	305.881,20			100.000,00	1.516.072,28	600.000,00
56	SİİRT BAROSU	245.492,39	0,00	74.337,64	50.000,00	77.766,40				397.596,43	50.000,00
57	SİNOP BAROSU	253.799,96	0,00	69.381,80		72.582,00				395.763,76	0,00
58	SİVAS BAROSU	542.189,12	0,00	158.586,96		165.901,68				866.677,76	0,00
59	TEKİRDAĞ BAROSU	544.804,64	0,00	183.366,16		197.008,24				925.179,04	0,00
60	TOKAT BAROSU	470.682,88	0,00	143.719,44	100.000,00	150.348,40				764.750,72	100.000,00

**BAŞLANGIÇ (01.11.2001) - 31.03.2011 TARİHİNE KADAR
ADLI YARDIM ÖDENEĞİ GÖNDERİMLERİ**

SIRA NO	BARO ADI	BAŞLANGIÇ - 2008		2009		2010		2011 (31.03.2011)		TOPLAM	
		ADLI YARDIM	ADLI YARDIM DENG.FONU	ADLI YARDIM	ADLI YARDIM DENG.FONU	ADLI YARDIM	ADLI YARDIM DENG.FONU	ADLI YARDIM	ADLI YARDIM DENG.FONU	ADLI YARDIM	ADLI YARDIM DENG.FONU
61	TRABZON BAROSU	641.368,56	0,00	173.454,48		186.639,40				1.001.462,44	0,00
62	TUNCELİ BAROSU	189.545,94	37.700,00	54.514,28	10.600,00	57.028,72	58.400,00			301.088,94	106.700,00
63	ŞANLI URFA BAROSU	834.767,48	0,00	257.703,80		279.959,08				1.372.430,36	0,00
64	UŞAK BAROSU	320.430,91	0,00	99.116,84		103.688,56				523.236,31	0,00
65	VAN BAROSU	702.485,96	0,00	173.454,48		186.639,40				1.062.579,84	0,00
66	YOZGAT BAROSU	452.082,96	0,00	118.940,24		124.426,24				695.449,44	0,00
67	ZONGULDAK BAROSU	585.092,44	0,00	168.498,64		181.454,96				915.046,04	0,00
68	AKSARAY BAROSU	367.393,44	0,00	109.028,52		114.057,40				590.479,36	0,00
69	KARAMAN BAROSU	286.325,76	0,00	84.249,32		88.135,28				458.710,36	0,00
70	KIRIKKALE BAROSU	339.958,12	0,00	94.161,00		98.504,12				532.623,24	0,00
71	BATMAN BAROSU	361.515,81	110.000,00	113.984,40	50.000,00	124.426,24	162.350,00			599.926,45	322.350,00
72	ŞIRNAK BAROSU	248.717,28	100.000,00	94.161,00	300.000,00	98.504,12				441.382,40	400.000,00
73	BARTIN BAROSU	241.239,87	0,00	69.381,80		72.582,00				383.203,67	0,00
74	İĞDIR BAROSU	227.842,76	0,00	69.381,80	50.000,00	72.582,00	70.000,00		50.000,00	369.806,56	170.000,00
75	YALOVA BAROSU	204.003,12	0,00	64.425,96		67.397,56	12.489,10			335.826,64	12.489,10
76	KARABÜK BAROSU	281.993,24	10.000,00	79.293,48		82.950,84				444.237,56	10.000,00
77	OSMANIYE BAROSU	388.530,56	0,00	113.984,40		124.426,24				626.941,20	0,00
78	DÜZCE BAROSU	257.287,48	0,00	74.337,64	150.000,00	82.950,84				414.575,96	150.000,00
	TOPLAM	69.919.556,61	3.445.041,33	22.163.766,79	3.007.345,00	23.845.984,01	6.195.474,11	0,00	1.504.459,85	115.929.306,41	14.152.320,29

EK - 1

Not : Başlangıç (2001)'tan itibaren baro bazında Adli Yardım Ödeneği Gönderimleri Birliğimiz web sitesinde (www.barobirlik.org.tr) daha ayrıntılı olarak görülebilir.

VEKALET PULU VE STAJ KREDİSİ

“1136 sayılı Avukatlık Kanunu’nun 27. maddesi gereğince bastırılan Vekalet Pullarının satışı ile elde edilen hasılatın yarısı, 5043 sayılı yasanın 8.maddesi ile 01.01.2004 tarihinden itibaren yürürlüğe konulan 1136 sayılı kanunun 27/A maddesi gereğince kurulan Türkiye Barolar Birliği Sosyal Yardım ve Dayanışma Fonu ‘na aktarılmakta kalan diğer yarısı ise öncelikle Avukat Stajyerlerine kredi olarak verilmekte, artan kısım yine ilgili yasa ve yönetmelikle belirtilen şekilde dağıtımına tabi tutulmaktadır.”

1. 01.01.2009 - 31.03.2011 Gelir Tablosu
2. 01.01.2009 - 31.03.2011 Nakit Akım Tablosu
3. 01.01.2011 - 31.03.2011 Gelir Tablosu
4. 01.01.2011 - 31.03.2011 Gelir Tablosu Açıklamaları
5. 01.01.2011 - 31.03.2011 Nakit Akım Tablosu
6. 01.01.2010 - 31.12.2010 Gelir Tablosu
7. 01.01.2010 - 31.12.2010 Gelir Tablosu Açıklamaları
8. 01.01.2010 - 31.12.2010 Nakit Akım Tablosu
9. 01.01.2009 - 31.12.2009 Gelir Tablosu
10. 01.01.2009 - 31.12.2009 Gelir Tablosu Açıklamaları
11. 01.01.2009 - 31.12.2009 Nakit Akım Tablosu
12. Ek - 1 (Staj Kredi Gönderimleri Tablosu)
13. Ek - 2 (Staj Kredi İadeleri Tablosu ve Grafiği)
14. Ek - 3 (01.01.2009 – 31.12.2009 Dönemi Kesin Hesabı)
15. Ek - 3a (2009 Yılı Vekalet Pulu Satışı Netice Hesabı)
16. Ek - 3b (Barolara Yapılan Pul Dağ. Payları Tablosu – 2009)
17. Ek - 4 (01.01.2010 – 31.12.2010 Dönemi Kesin Hesabı)
18. Ek - 4a (2010 Yılı Vekalet Pulu Satışı Netice Hesabı)
19. Ek - 4b (Barolara Yapılan Pul Dağ. Payları Tablosu – 2010)
20. Dönemler İtibariyle Pul Satışları ve Grafikleri
21. Staj Kredi Gönderimleri, Artış Oranı ve Grafiği

VEKALET PULU ve STAJ KREDİSİ
01.01.2009 - 31.03.2011 DÖNEMİ
GELİR TABLOSU

A- BRÜT SATIŞLAR		46.294.193,57
1- Vekalet Pulu Satışları 1/2 Gelirleri	46.294.193,57	
B- SATIŞ İNDİRLİMLERİ (-)		283.786,87
1- Satıştan İndirimler (-)	283.786,87	
NET SATIŞLAR		46.010.406,70
C- SATIŞLARIN MALİYETİ (-)		155.474,50
1- Vekalet Pulu Maliyetleri	155.474,50	
BRÜT SATIŞ KARI		45.854.932,20
E- FAALİYET GİDERLERİ (-)		2.685.348,64
1- Genel Yönetim Giderleri	2.685.348,64	
FAALİYET KARI VEYA ZARARI		43.169.583,56
F- DİĞER FAAL. OLAĞAN GELİR VE KÂRLAR		3.655.541,51
1- Faiz Gelirleri	3.655.541,51	
G- DİĞER FAAL. OLAĞAN GİDER VE ZARARLAR (-)		11.115,29
1- İmha Edilen Pullar Karşılığı	11.115,29	
OLAĞAN KÂR VEYA ZARAR		46.814.009,78
I- OLAĞANDIŞI GELİR VE KÂRLAR		2.380,16
1- Diğer Olağan Dışı Gelir ve Karlar	2.380,16	
J- OLAĞANDIŞI GİDER VE ZARARLAR (-)		150,10
1- Diğer Olağan Dışı Gider ve Zararlar (-)	150,10	
DÖNEM GELİR / GİDER FARKI		46.816.239,84

V.PULU

VEKALET PULU ve STAJ KREDİSİ
01.01.2009 - 31.03.2011 DÖNEMİ NAKİT AKIM TABLOSU

A- DÖNEM BAŞI NAKİT MEVCUDU				15.812.525,69
1- Banka				15.812.525,69
B- DÖNEM İÇİ NAKİT GİRİŞLERİ				49.969.152,98
1- Satışlardan Elde Edilen Nakit			46.010.406,70	
a- Net Satışlar		46.010.406,70		
aa- Brüt Satışlar (+)	46.294.193,57			
ab- Satıştan İndeler (-)	283.786,87			
2- T.B.B.'den Alacaklar Azalışı (+)			1.178.229,19	
3- T.B.B.'den Alacaklar Artışı (-)			1.178.229,19	
4- C.M.K.'dan Alacaklar Azalışı (+)			1.500,00	
5- C.M.K.'dan Alacaklar Artışı (-)			1.500,00	
6- A.Yardım'dan Alacaklar Azalışı (+)			676.720,00	
7- A.Yardım'dan Alacaklar Artışı (-)			676.720,00	
8- S.Y.D.F.'den Alacaklar Azalışı (+)			12.311.078,27	
9- S.Y.D.F.'den Alacaklar Artışı (-)			12.256.206,07	
10- Diğer Faaliyetlerden Gelirler			3.655.541,51	
a- Faiz Gelirleri		3.655.541,51		
aa- Banka Faiz Gelirleri (+)	2.905.336,08			
ab- Staj Kredisi Faiz Gelirleri (+)	750.205,43			
11- Diğer Faaliyetlerden Olan Gelir ve Karlar			2.380,06	
12- Pul İade Borçları Artışı (+)			568.264,58	
13- Pul İade Borçları Azalışı (-)			539.963,48	
14- Diğer Nakit Girişleri (+)			260.520,32	
15- Diğer Nakit Çıkışları (-)			42.868,91	
C- DÖNEM İÇİ NAKİT ÇIKIŞLARI				57.490.846,44
1- Pul Maliyetlerinden Kaynaklanan Nakit Çıkışları			214.007,02	
a- Satışların Maliyeti (+)		155.474,50		
b- Stoklardaki Artışlar (+)		370.202,92		
c- Stoklardaki Azalışlar (-)		311.670,40		
2- Faaliyet Giderleri			62.372.665,22	
a- Genel Yönetim Giderleri		2.685.348,64		
b- T.B.B.Pul Dağıtım Payı		14.203.116,63		
c- Barolar Pul Dağıtım Payı		42.809.350,20		
d- Stajyer Kredi Gonderimleri (+)		7.639.250,00		
e- Stajyer Kredi İndeleri (-)		4.757.600,25		
f- Terkin Edilen Stajyer Kredileri (-)		6.800,00		
3- T.B.B.Borç Azalışları (+)			21.630.973,21	
a- Cari Gider Azalışları		2.584.696,86		
b- Kesenek Borcu Azalışları		3.812.416,36		
c- Ölüm Aidatı Azalışları		1.771.582,06		
d- Pul Dağıtım Payı T.B.B.Hissesi Azalışları		13.303.116,63		
e- Diğer		166,20		
f- V.Pulu GSS Payı		158.995,10		
4- T.B.B.Borç Artışları (-)			24.655.458,76	
a- Cari Gider Artışları		2.745.607,93		
b- Kesenek Borcu Artışları		5.602.416,36		
c- Ölüm Aidatı Artışları		2.801.749,66		
d- Pul Dağıtım Payı T.B.B.Hissesi Artışları		13.303.116,63		
e- Diğer		166,20		
f- V.Pulu GSS Payı		202.401,98		
5- S.Y.D.F. Borç Azalışları (+)			50.871.420,56	
6- S.Y.D.F. Borç Artışları (-)			50.927.181,97	
7- T.B.B.Avans Artışı (+)			4.296.700,00	
8- T.B.B.Avans Azalışı (-)			6.321.700,00	
9- Demirbaş Alımı			0,00	
10- Haklar			9.271,16	
11- Pul Dağıtım Payı (Sij.Krd.Yön.23.Md.) Avansları			900.000,00	
12- Pul Dağıtım Payı (Sij.Krd.Yön.23.Md.) Avans Azalışları (-)			900.000,00	
13- Olağandışı Gider ve Zararlar (-)			150,00	
a- Önceki Dönem Gider ve Zararları		150,00		
D- DÖNEM SONU NAKİT MEVCUDU (A + B - C)				8.290.832,23
E- NAKİT ARTIŞ VEYA AZALIŞI (B - C)				-7.521.693,46

VEKALET PULU ve STAJ KREDİSİ
01.01.2011 - 31.03.2011 DÖNEMİ
GELİR TABLOSU

A- BRÜT SATIŞLAR		5.521.221,73
1- Vekalet Pulu Satışları 1/2 Gelirleri	5.521.221,73	
B- SATIŞ İNDİRLİMLERİ (-)		189.942,64
1- Satıştan İndirimler (-)	189.942,64	
NET SATIŞLAR		5.331.279,09
C- SATIŞLARIN MALİYETİ (-)		0,00
1- Vekalet Pulu Maliyetleri	0,00	
BRÜT SATIŞ KARI		5.331.279,09
E- FAALİYET GİDERLERİ (-)		323.730,38
1- Genel Yönetim Giderleri	323.730,38	
FAALİYET KARI VEYA ZARARI		5.007.548,71
F- DİĞER FAAL. OLAĞAN GELİR VE KÂRLAR		384.164,24
1- Faiz Gelirleri	384.164,24	
G- DİĞER FAAL. OLAĞAN GİDER VE ZARARLAR (-)		0,00
1- İmha Edilen Pullar Karşılığı	0,00	
OLAĞAN KÂR VEYA ZARAR		5.391.712,95
I- OLAĞANDIŞI GELİR VE KÂRLAR		5,00
1- Diğer Olağan Dışı Gelir ve Karlar	5,00	
J- OLAĞANDIŞI GİDER VE ZARARLAR (-)		0,10
1- Diğer Olağan Dışı Gider ve Zararlar (-)	0,10	
DÖNEM GELİR / GİDER FARKI		5.391.717,85

V.PULU

VEKALET PULU ve STAJ KREDİSİ
01.01.2011 – 31.03.2011 DÖNEMİ
GELİR TABLOSU AÇIKLAMALARI

A-) BRÜT SATIŞLAR

1-) **Vekalet Pulu Satışları** : 01.01.2011 – 31.03.2011 tarihleri arasında Vekalet Pulu satışları ½ tutarı 5.521.221,73 TL olarak gerçekleşmiştir.

B-) SATIŞ İNDİRİMLERİ

1-) **Satıştan İadeler** : Bu dönemde önceki döneme ilişkin satılan pullardan 189.942,64 TL tutarında iade alınmıştır.

C-) SATIŞLARIN MALİYETİ

1-) **Vekalet Pulu Maliyetleri** : Vekalet pulu maliyetler dönem sonunda (takvim yılı) belirlenmektedir.

E-) FAALİYET GİDERLERİ

1-) **Genel Yönetim Giderleri** : Bu dönemde yapılmış genel yönetim gideri çeşitleri ve tutarları aşağıda gösterilmiştir.

Kurul Giderleri	21.045,66 TL
Personel Giderleri	101.249,90 TL
Dışarıdan Sağlanan Fayda ve Hizmetler (Haberleşme, Posta, Elektrik, Su, Gaz, Basılı Evrak, Kargo ve Ulaşım, Müşavirlik Hizm. vs.)	123.950,20 TL
Büro Giderleri (Kırtasiye, Temizlik, Bakım-Onarım vs.)	76.970,33 TL
Çeşitli Giderler (Araç Giderleri, Eğitim Kültür, Bağış, Kira vs.)	514,29 TL
TOPLAM	323.730,38 TL

F-) DİĞER OLAĞAN GELİR VE KARLAR

1. Faiz Gelirleri : Bu dönemde 384.164,24 TL net faiz geliri elde edilmiştir.

NOT : 1-) Bu dönemde 379,52 TL tutarında Staj kredi takip programı ve diğer haklar alımı yapılmış, 1.084.500,00 TL Stajyer Kredisi¹ verilmiş ve 180.512,87 TL tutarında Stajyer kredi iadesi² gerçekleşmiş olup, bu tutarlar (Tek Düzen Muhasebe Sisteminin yapısı gereği; gider değil bir alacak ve varlık niteliğinde olduklarından) dönem gelir / gider farkını etkilememiştir. Söz konusu tutarlar nakit akım tablosunda yer almıştır.

¹ Yıllar itibarıyla staj kredi gönderimleri ek-1 tabloda sunulmuştur.

² Yıllar itibarıyla staj kredi iadeleri ek-2 tabloda sunulmuştur.

VEKALET PULU ve STAJ KREDİSİ
01.01.2011 - 31.03.2011 DÖNEMİ
NAKİT AKIM TABLOSU

A- DÖNEM BAŞI NAKİT MEVCUDU			18.960.824,44	18.960.824,44
1- Banka				
B- DÖNEM İÇİ NAKİT GİRİŞLERİ				6.008.789,94
1- Satışlardan Elde Edilen Nakit			5.331.279,09	
a- Net Satışlar		5.331.279,09		
aa- Brüt Satışlar (+)	5.521.221,73			
ab- Satıştan İndeler (-)	189.942,64			
2- T.B.B. 'den Alacaklar Azalışı (+)			22.079,95	
3- T.B.B. 'den Alacaklar Artışı (-)			22.079,95	
4- S.Y.D.F. 'den Alacaklar Azalışı (+)			5.186.385,66	
5- S.Y.D.F. 'den Alacaklar Artışı (-)			5.108.598,76	
6- Diğer Faaliyetlerden Gelirler			384.164,24	
a- Faiz Gelirleri		384.164,24		
aa- Banka Faiz Gelirleri (+)	369.009,07			
ab- Staj Kredisi Faiz Gelirleri (+)	15.155,17			
7- Diğer Faaliyetlerden Oluşan Gelir ve Karlar			4,90	
8- Pul İade Borçları Artışı (+)			379.180,58	
9- Pul İade Borçları Azalışı (-)			350.879,48	
10- Diğer Nakit Girişleri (+)			187.253,71	
11- Diğer Nakit Çıkışları (-)			0,00	
C- DÖNEM İÇİ NAKİT ÇIKIŞLARI				16.678.782,15
1- Pul Maliyetlerinden Kaynaklanan Nakit Çıkışları			63.743,50	
a- Satışların Maliyeti (+)			0,00	
b- Stoklardaki Artışlar (+)		63.743,50		
c- Stoklardaki Azalışlar (-)		0,10		
2- Faaliyet Giderleri			20.845.240,11	
a- Genel Yönetim Giderleri		323.730,38		
b- T.B.B.Pul Dağıtım Payı		4.904.380,66		
c- Barolar Pul Dağıtım Payı		14.713.141,94		
d- Stajyer Kredi Gönderimleri (+)		1.084.500,00		
e- Stajyer Kredi İndeler (-)		180.512,87		
f- Terkin Edilen Stajyer Kredileri (-)		0,00		
3- T.B.B.Borç Azalışları (+)			5.581.731,56	
a- Cari Gider Azalışları		247.854,40		
b- Kesenek Borcu Azalışları		270.335,20		
c- Ölümlü Aidatı Azalışları		0,00		
d- Pul Dağıtım Payı T.B.B.Hissesi Azalışları		4.904.380,66		
e- Diğer		166,20		
f- V.Pulu GSS Payı		158.995,10		
4- T.B.B.Borç Artışları (-)			8.554.850,30	
a- Cari Gider Artışları		357.198,66		
b- Kesenek Borcu Artışları		2.060.335,20		
c- Ölümlü Aidatı Artışları		1.030.167,60		
d- Pul Dağıtım Payı T.B.B.Hissesi Artışları		4.904.380,66		
e- Diğer		166,20		
f- V.Pulu GSS Payı		202.401,98		
5- S.Y.D.F. Borç Azalışları (+)			5.488.550,88	
6- S.Y.D.F. Borç Artışları (-)			5.521.213,12	
7- TBB İktisadi İşletmesi Borç Azalışları (+)			224.494,33	
8- TBB İktisadi İşletmesi Borç Artışları (-)			224.494,33	
9- T.B.B.Avans Artışı (-)			3.335.700,00	
10- T.B.B.Avans Azalışı (+)			4.560.700,00	
11- Demirbaş Alımları (+)			0,00	
12- Haklar			379,52	
13- Satıcılar Borç Artışı (+)			98.164,06	
14- Satıcılar Borç Azalışı (-)			98.164,06	
15- Sipariş Avansları Artışı (+)			46.298,51	
16- Sipariş Avansları Azalışı (-)			46.298,51	
D- DÖNEM SONU NAKİT MEVCUDU (A + B - C)				8.290.832,23
E- NAKİT ARTIŞ VEYA AZALIŞI (B - C)				-10.669.992,21

VEKALET PULU ve STAJ KREDİSİ
01.01.2010 - 31.12.2010 DÖNEMİ
GELİR TABLOSU

A- BRÜT SATIŞLAR		20.764.558,09
1- Vekalet Pulu Satışları 1/2 Gelirleri	20.764.558,09	
B- SATIŞ İNDİRİMLERİ (-)		31.858,08
1- Satıştan İndeler (-)	31.858,08	
NET SATIŞLAR		20.732.700,01
C- SATIŞLARIN MALİYETİ (-)		77.662,63
1- Vekalet Pulu Maliyetleri	77.662,63	
BRÜT SATIŞ KARI		20.655.037,38
E- FAALİYET GİDERLERİ (-)		1.214.537,20
1- Genel Yönetim Giderleri	1.214.537,20	
FAALİYET KARI VEYA ZARARI		19.440.500,18
F- DİĞER FAAL. OLAĞAN GELİR VE KÂRLAR		1.535.846,75
1- Faiz Gelirleri	1.535.846,75	
2- Kambiyo Karları	0,00	
G- DİĞER FAAL. OLAĞAN GİDER VE ZARARLAR (-)		2.929,75
1- Kambiyo Zararları	0,00	
2- İmha Edilen Pullar Karşılığı	2.929,75	
OLAĞAN KÂR VEYA ZARAR		20.973.417,18
I- OLAĞANDIŞI GELİR VE KÂRLAR		2.375,16
1- Diğer Olağan Dışı Gelir ve Karlar	2.375,16	
J- OLAĞANDIŞI GİDER VE ZARARLAR (-)		150,00
1- Önceki Dönem Gider ve Zararları	150,00	
DÖNEM GELİR / GİDER FARKI		20.975.642,34

V.PULU

VEKALET PULU ve STAJ KREDİSİ
01.01.2010 – 31.12.2010 DÖNEMİ
GELİR TABLOSU AÇIKLAMALARI

A-) BRÜT SATIŞLAR

1-) **Vekalet Pulu Satışları** : 01.01.2010 – 31.12.2010 tarihleri arasında Vekalet Pulu satışları ½ tutarı 20.764.558,09 TL olarak gerçekleşmiştir.

B-) SATIŞ İNDİRİMLERİ

1-) **Satıştan İadeler** : Bu dönemde önceki döneme ilişkin satılan pullardan iade alınan pulların ½ tutarı 31.858,08 TL 'dir.

C-) SATIŞLARIN MALİYETİ

1-) **Vekalet Pulu Maliyetleri** : Bu dönemde vekalet pulu ve staj kredisi gelirlerine neden olan pul maliyetlerinin ½ tutarı 77.662,63 TL 'dir.

E-) FAALİYET GİDERLERİ

1-) **Genel Yönetim Giderleri** : Bu dönemde yapılmış genel yönetim gideri çeşitleri ve tutarları aşağıda gösterilmiştir.

Kurul Giderleri	76.994,97 TL
Personel Giderleri	486.566,76 TL
Dışarıdan Sağlanan Fayda ve Hizmetler (Haberleşme, Posta, Elektrik, Su, Gaz, Basılı Evrak, Kargo ve Ulaşım, Müşavirlik Hizm. vs.)	263.577,02 TL
Büro Giderleri (Kırtasiye, Temizlik, Bakım-Onarım vs.)	211.482,85 TL
Çeşitli Giderler (Araç Giderleri, Eğitim Kültür, Bağış, Kira vs.)	959,43 TL
Vergi, Resim ve Harçlar (Banka Faiz Stopajları)	168.156,17 TL
Terkin Edilen Krediler	6.800,00 TL
TOPLAM	1.214.537,20 TL

F-) DİĞER FAAL.OLAĞAN GELİR VE KÂRLAR

1-) **Faiz Gelirleri** : Bu dönemde brüt 1.535.846,75 TL faiz geliri tahakkuk etmiştir.

G-) DİĞER OLAĞAN GİDER VE ZARARLAR

1-) **İmha Edilen Pullar Karşılığı** : Önceki dönemlerde satışlardan arta kalan ve iade edilen vekalet pullarının imha edilmesi nedeniyle, 2.929,75 TL tutarındaki maliyetleri bu dönemde hesaplarımıza gider kaydedilmiştir.

I-) OLAĞANDIŞI GELİR VE KARLAR

1-) **Diğer Olağan Dışı Gelir ve Kârlar** : Bu kalemden görülen 2.375,16 TL 'lik tutar, tahsil edilemeyen stajyer kredilerinin icra yolu ile tahsili için yapılmış olan icra giderlerine karşılık tahsil edilmiştir.

J-) OLAĞANDIŞI GİDER VE ZARARLAR (-)

1-) **Önceki Dönem Gider ve Zararlar** : Bu kalemden görülen 150,00 TL 'lik tutar, önceki dönemde sehven satış hesabına alınan ruhsat bedelinin ½ tutarından kaynaklanmaktadır.

Not : 1-) Bu dönemde 4.554,24 TL tutarında Staj kredi takip programı ve diğer haklar alımı yapılmış, 3.772.850,00 TL Stajyer Kredisi verilmiş³, 6.800,00 TL tutarında kredi terkin edilmiş ve 2.398.760,30 TL tutarında Stajyer kredi iadesi⁴ gerçekleşmiş olup, bu tutarlar (Tek Düzen Muhasebe Sisteminin yapısı gereği; gider değil bir alacak ve varlık niteliğinde olduklarından) dönem gelir / gider farkını etkilememiş, ancak 2010 yılı nakit akım tablosunda gösterilmiş ve dağıtım esas kesin hesabın⁵ tespitinde dikkate alınmıştır.

2-) Tablolarda gözüken faiz gelirleri, gelir vergisi kesintisinden önceki tutar olup, kesinti tutarı Genel Yönetim Giderleri içerisinde ayrıca gösterilmiştir.

3-) 1136 sayılı Avukatlık Kanunu 'nun 27. maddesi gereğince düzenlenen T.B.B.Staj Kredi Yönetmeliğinin "Kredilerden Arta Kalan Miktarın Kullanımı" bölümünün Dağıtım Esasları başlıklı 23. maddesi gereğince vekalet pulu 2010 yılı gelirlerinden⁶;

Türkiye Barolar Birliği payı olarak 4.904.380,66 TL,

Barolar payı⁷ olarak 14.713.141,94 TL tahakkuk etmiştir.

³ Yıllar itibariyle staj kredi gönderimleri ek-1 tabloda sunulmuştur.

⁴ Yıllar itibariyle staj kredi iadeleri ek-2 tabloda sunulmuştur.

⁵ 2010 Yılı Kesin hesabı ek-4 tabloda sunulmuştur.

⁶ 2010 Yılı Vekalet Pulu Satışı Netice Hesabı ek-4a tabloda sunulmuştur.

⁷ Baro bazında dağıtımlar ek-4b tabloda sunulmuştur.

VEKALET PULU ve STAJ KREDİSİ
01.01.2010 - 31.12.2010 DÖNEMİ
NAKİT AKIM TABLOSU

A- DÖNEM BAŞI NAKİT MEVCUDU				18.311.600,28
1- Banka				18.311.600,28
B- DÖNEM İÇİ NAKİT GİRİŞLERİ				22.300.114,57
1- Satışlardan Elde Edilen Nakit				20.732.700,01
a- Net Satışlar		20.732.700,01		
aa- Brüt Satışlar (+)	20.764.558,09			
ab- Satıştan İndirilen (-)	31.858,08			
2- T.B.B. 'den Alacaklar Azalışı (+)			936.863,44	
3- T.B.B. 'den Alacaklar Artışı (-)			936.863,44	
4- S.Y.D.F. 'den Alacaklar Azalışı (+)			6.992.598,45	
5- S.Y.D.F. 'den Alacaklar Artışı (-)			6.992.573,50	
6- A.Yardımları 'dan Alacaklar Azalışı (+)			676.720,00	
7- A.Yardımları 'dan Alacaklar Artışı (-)			676.720,00	
8- Diğer Faaliyetlerden Gelirler			1.535.846,75	
a- Faiz Gelirleri		1.535.846,75		
aa- Banka Faiz Gelirleri (+)	1.042.657,33			
ab- Staj Kredisi Faiz Gelirleri (+)	493.189,42			
9- Diğer Faaliyetlerden Olağan Geliş ve Karlar			2.375,16	
a- Pul Satış Farkları		11,50		
b- Pul İade Farkları		0,00		
c- Diğer Olağan Dışı Gelir ve Karlar		2.363,66		
10- Barolar Pul Dağıtım Payı Artışları (+)			11.415.289,48	
11- Barolar Pul Dağıtım Payı Azalışları (-)			11.415.289,48	
12- Pul İade Boçları Artışı (+)			63.551,25	
13- Pul İade Boçları Azalışı (-)			63.551,25	
14- Diğer Nakit Girişleri (+)			71.461,61	
15- Diğer Nakit Çıkışları (-)			42.293,91	
C- DÖNEM İÇİ NAKİT ÇIKIŞLARI				21.650.890,41
1- Pul Maliyetlerinden Kaynaklanan Nakit Çıkışları				85.885,37
a- Satışların Maliyeti (+)		77.662,63		
b- Stoklardaki Artışlar (+)		163.797,71		
c- Stoklardaki Azalışlar (-)		155.574,97		
2- Faaliyet Giderleri			22.422.796,21	
a- Genel Yönetim Giderleri		1.214.537,20		
b- T.B.B.Pul Dağıtım Payı		4.960.242,33		
c- Barolar Pul Dağıtım Payı		14.880.726,98		
d- Stajyer Kredi Gönderimleri (+)		3.772.850,00		
e- Stajyer Kredi İndirimi (-)		2.398.760,30		
f- Terkin Edilen Stajyer Kredileri (-)		6.800,00		
3- T.B.B.Borç Azalışları (+)			9.663.914,83	
a- Cari Gider Azalışları		1.238.235,00		
b- Kesenek Borcu Azalışları		2.310.358,20		
c- Ölümlü Aidatı Azalışları		1.155.079,30		
d- Pul Dağıtım Payı T.B.B.Hissesi Azalışları		4.960.242,33		
4- T.B.B.Borç Artışları (-)			9.742.762,59	
a- Cari Gider Artışları		1.317.082,76		
b- Kesenek Borcu Artışları		2.310.358,20		
c- Ölümlü Aidatı Artışları		1.155.079,30		
d- Pul Dağıtım Payı T.B.B.Hissesi Artışları		4.960.242,33		
5- S.Y.D.F. Borç Azalışları (+)			25.406.315,27	
6- S.Y.D.F. Borç Artışları (-)			25.389.962,92	
7- T.B.B.Avans Artışı (+)			337.000,00	
a- Cari Gider Avansları		337.000,00		
b- İnşaat Avansları		0,00		
8- T.B.B.Avans Azalışı (-)			1.137.000,00	
a- Cari Gider Avansları		337.000,00		
b- İnşaat Avansları		800.000,00		
9- Demirbaş Atılmaları (+)			0,00	
10- Demirbaş Çıkışları (-)			0,00	
11- Haklar			4.554,24	
12- Olağandışı Gider ve Zararlar (-)			150,00	
a- Önceki Dönem Gider ve Zararları		150,00		
D- DÖNEM SONU NAKİT MEVCUDU (A + B - C)				18.960.824,44
E- NAKİT ARTIŞ VEYA AZALIŞI (B - C)				649.224,16

V.PULU

VEKALET PULU ve STAJ KREDİSİ
01.01.2009 - 31.12.2009 DÖNEMİ
GELİR TABLOSU

A- BRÜT SATIŞLAR		20.008.413,75
1- Vekalet Pulu Satışları	20.008.413,75	
B- SATIŞ İNDİRLERİ (-)		61.986,15
1- Satıştan İndeler	61.986,15	
NET SATIŞLAR		19.946.427,60
C- SATIŞLARIN MALİYETİ (-)		77.811,87
1- Vekalet Pulu Maliyetleri	77.811,87	
BRÜT SATIŞ KARI		19.868.615,73
E- FAALİYET GİDERLERİ (-)		1.147.081,06
1- Genel Yönetim Giderleri	1.147.081,06	
FAALİYET KARI VEYA ZARARI		18.721.534,67
F- DİĞER OLAĞAN GELİR VE KARLAR		1.735.530,52
1- Faiz Gelirleri	1.735.530,52	
2- Kambiyo Karları	0,00	
3- Pul Satış Farkları	0,00	
G- DİĞER OLAĞAN GİDER VE ZARARLAR (-)		8.185,54
1- Kambiyo Zararları	0,00	
2- İmha Edilen Pullar Karşılığı	8.185,54	
OLAĞAN KAR VEYA ZARAR		20.448.879,65
İ- OLAĞANDIŞI GELİR VE KARLAR		0,00
1- Önceki Dönem Gelir ve Karları	0,00	
2- Pul İade Farkları	0,00	
3- Diğer Olağandışı Gelir ve Karlar	0,00	
DÖNEM GELİR / GİDER FARKI		20.448.879,65

VEKALET PULU ve STAJ KREDİSİ
01.01.2009 – 31.12.2009 DÖNEMİ
GELİR TABLOSU AÇIKLAMALARI

A-) BRÜT SATIŞLAR

1-) Vekalet Pulu Satışları : 01.01.2009 – 31.12.2009 tarihleri arasında Vekalet Pulu satışları ½ tutarı 20.008.413,75 TL olarak gerçekleşmiştir.

B-) SATIŞ İNDİRİMLERİ

1-) Satıştan İadeler : Bu dönemde önceki döneme ilişkin satılan pullardan iade alınan pulların ½ tutarı 61.986,15 TL 'dir.

C-) SATIŞLARIN MALİYETİ

1-) Vekalet Pulu Maliyetleri : Bu dönemde vekalet pulu ve staj kredisi gelirlerine neden olan pul maliyetlerinin ½ tutarı 77.811,87 TL 'dir.

E-) FAALİYET GİDERLERİ

1-) Genel Yönetim Giderleri : Bu dönemde yapılmış genel yönetim gideri çeşitleri ve tutarları aşağıda gösterilmiştir.

Kurul Giderleri	79.062,16 TL
Personel Giderleri	423.409,65 TL
Dışardan Sağlanan Fayda ve Hizmetler (Haberleşme, Posta, Elektrik, Su, Gaz, Basılı Evrak, Kargo ve Ulaşım, Müşavirlik Hizm. vs.)	225.371,07 TL
Büro Giderleri (Kırtasiye, Temizlik, Bakım-Onarım vs.)	193.422,39 TL
Çeşitli Giderler (Araç Giderleri, Eğitim Kültür, Bağış, Kira vs.)	1.548,88 TL
Vergi, Resim ve Harçlar (Banka Faiz Stopajları)	224.061,91 TL
Temsil Giderleri	205,00 TL
TOPLAM	1.147.081,06 TL

F-) DİĞER FAAL.OLAĞAN GELİR VE KÂRLAR

1-) **Faiz Gelirleri** : Bu dönemde brüt 1.735.530,52 TL faiz geliri tahakkuk etmiştir.

G-) DİĞER OLAĞAN GİDER VE ZARARLAR

1-) **İmha Edilen Pullar Karşılığı** : Önceki dönemlerde satışlardan arta kalan ve iade edilen vekalet pullarının imha edilmesi nedeniyle, 8.185,54 TL tutarındaki maliyetleri bu dönemde hesaplarımıza gider kaydedilmiştir.

Not : 1-) Bu dönemde 4.337,40 TL tutarında Staj kredi takip programı ve diğer haklar alımı yapılmış, 2.781.900,00 TL Stajyer Kredisi verilmiş⁸ ve 2.178.327,08 TL tutarında Stajyer kredi iadesi gerçekleşmiş olup⁹, bu tutarlar (Tek Düzen Muhasebe Sisteminin yapısı gereği; gider değil bir alacak ve varlık niteliğinde olduklarından) dönem gelir / gider farkını etkilememiş, ancak 2009 yılı nakit akım tablosunda gösterilmiş ve dağıtım esas kesin hesabın¹⁰ tespitinde dikkate alınmıştır.

2-) Tablolarda gözüken faiz gelirleri, gelir vergisi kesintisinden önceki tutar olup, kesinti tutarı Genel Yönetim Giderleri içerisinde ayrıca gösterilmiştir.

3-) 1136 sayılı Avukatlık Kanunu 'nun 27. maddesi gereğince düzenlenen T.B.B.Staj Kredi Yönetmeliğinin "Kredilerden Arta Kalan Miktarın Kullanımı" bölümünün Dağıtım Esasları başlıklı 23. maddesi gereğince vekalet pulu 2009 yılı gelirlerinden¹¹;

Türkiye Barolar Birliği payı olarak 4.960.242,33 TL,

Barolar payı¹² olarak 14.880.726,98 TL tahakkuk etmiştir.

⁸ Yıllar itibariyle staj kredi gönderimleri ek-1 tabloda sunulmuştur.

⁹ Yıllar itibariyle staj kredi iadeleri ek-2 tabloda sunulmuştur.

¹⁰ 2009 Yılı Kesin hesabı ek-3 tabloda sunulmuştur.

¹¹ 2009 Yılı Vekalet Pulu Satışı Netice Hesabı ek-3a tabloda sunulmuştur.

¹² Baro bazında dağıtımlar ek-3b tabloda sunulmuştur.

VEKALET PULU ve STAJ KREDİSİ
01.01.2009 - 31.12.2009 DÖNEMİ NAKİT AKIM TABLOSU

A- DÖNEM BAŞI NAKİT MEVCUDU				15.812.525,69
1- Banka				21.660.248,47
B- DÖNEM İÇİ NAKİT GİRİŞLERİ				19.946.427,60
1- Satışlardan Elde Edilen Nakit		19.946.427,60		
a- Net Satışlar				
aa- Brüt Satışlar (+)	20.008.413,75			
ab- Satışlan İadeler (-)	61.986,15			
2- T.B.B. 'den Alacaklar Azalışı (+)			219.285,80	
3- T.B.B. 'den Alacaklar Artışı (-)			219.285,80	
4- C.M.K. 'dan Alacaklar Azalışı (+)			1.500,00	
5- C.M.K. 'dan Alacaklar Artışı (-)			1.500,00	
6- A.Yardımlar 'dan Alacaklar Azalışı (+)			0,00	
7- A.Yardımlar 'dan Alacaklar Artışı (-)			0,00	
8- S.Y.D.F. 'den Alacaklar Azalışı (+)			132.094,16	
9- S.Y.D.F. 'den Alacaklar Artışı (-)			155.033,81	
10- Barolardan Alacaklar Azalışı (+)			0,00	
11- Barolardan Alacaklar Artışı (-)			0,00	
12- Diğer Gelirler			0,00	
13- Diğer Faaliyetlerden Gelirler			1.735.530,52	
a- Faiz Gelirleri		1.735.530,52		
aa- Banka Faiz Gelirleri (+)	1.493.669,68			
ab- Staj Kredisi Faiz Gelirleri (+)	241.860,84			
b- Kur Farkı Gelirleri		0,00		0,00
14- Diğer Faaliyetlerden Olan Gelir ve Karlar			0,00	
a- Pul Satış Farkları			0,00	
b- Pul İade Farkları			0,00	
15- Barolar Pul Dağıtım Payı Artışları			11.167.265,56	
16- Barolar Pul Dağıtım Payı Azalışları (-)			11.167.265,56	
17- Pul İade Boğları Artışı (+)			125.532,75	
18- Pul İade Boğları Azalışı (-)			125.532,75	
19- Diğer Nakit Girişleri (+)			1.805,00	
20- Diğer Nakit Çıkışları (-)			575,00	
C- DÖNEM İÇİ NAKİT ÇIKIŞLARI				19.161.173,88
1- Pul Maliyetlerinden Kaynaklanan Nakit Çıkışları				64.378,15
a- Satışların Maliyeti (+)		77.811,87		
b- Stoklardaki Artışlar (+)		142.661,61		
c- Stoklardaki Azalışlar (-)		156.095,33		
2- Faaliyet Giderleri			19.104.628,90	
a- Genel Yönetim Giderleri		1.147.081,06		
b- T.B.B.Pul Dağıtım Payı		4.338.493,64		
c- Barolar Pul Dağıtım Payı		13.015.481,28		
d- Stajyer Kredi Gönderimleri (+)		2.781.900,00		
e- Stajyer Kredi İadeleri (-)		2.178.327,08		
f- Terkin Edilen Stajyer Kredileri (-)		0,00		
3- T.B.B.Borç Azalışları (+)			6.385.326,82	
a- Cari Gider Azalışları		1.096.607,46		
b- Kesenek Borcu Azalışları		1.231.722,96		
c- Ölümlü Aidatı Azalışları		616.502,76		
d- Pul Dağıtım Payı T.B.B.Hissesi Azalışları		3.438.493,64		
4- T.B.B.Borç Artışları (-)			6.358.045,87	
a- Cari Gider Artışları		1.071.326,51		
b- Kesenek Borcu Artışları		1.231.722,96		
c- Ölümlü Aidatı Artışları		616.502,76		
d- Pul Dağıtım Payı T.B.B.Hissesi Artışları		3.438.493,64		
5- S.Y.D.F. Borç Azalışları (+)			19.976.554,41	
6- S.Y.D.F. Borç Artışları (-)			20.016.005,93	
7- Diğer Borç Azalışları (+)			0,00	
8- Diğer Borç Artışları (-)			0,00	
9- T.B.B.Avans Artışı (+)			624.000,00	
a- Cari Gider Avansları		624.000,00		
b- İnşaat Avansları		0,00		
10- T.B.B.Avans Azalışı (-)			624.000,00	
a- Cari Gider Avansları		624.000,00		
b- İnşaat Avansları		0,00		
11- Demirbaş Alımları (+)			0,00	
12- Demirbaş Çıkışları (-)			0,00	
13- Haklar			4.337,40	
14- S.Y.D.F.Aktarımları			0,00	
15- Pul Dağıtım Payı (Staj.Krd.Yön.23.Md.) Avansları			900.000,00	
16- Pul Dağıtım Payı (Staj.Krd.Yön.23.Md.) Avans Azalışları (-)			900.000,00	
17- Diğer Faaliyetlerden Olan Gider ve Zararlar			0,00	
a- Kur Farkı Giderleri		0,00		
D- DÖNEM SONU NAKİT MEVCUDU (A + B - C)				18.311.600,28
E- NAKİT ARTIŞ VEYA AZALIŞI (B - C)				2.499.074,59

**BAŞLANGIÇ (2002) - 31.03.2011
STAJ KREDİ GÖNDERİMLERİ TABLOSU**

YILLAR	STAJYER ADEĐİ	KREDİ TUTARI
2002	3.848	2.786.200,00
2003	3.158	4.549.400,00
2004	3.079	7.719.250,00
2005	1.490	7.275.550,00
2006	1.028	3.694.750,00
2007	909	2.666.000,00
2008	707	2.119.700,00
2009	852	2.781.900,00
2010	892	3.772.850,00
2011 (31.03.2011)	90	1.084.500,00
TOPLAM	16.053	38.450.100,00


NOT : Tablodaki stajyer adedi ilgili yıllarda ilk kez kredi alan stajyeri içermektedir. Tutarlar ise önceki devrederek gelen kredi taksitlerini de kapsamaktadır.

V.PULU

EK - 1

BAŞLANGIÇ (2002) - 31.03.2011**STAJ KREDİ İADELERİ TABLOSU**

YILLAR	KREDİ TUTARI	ARTIŞ TUTARI	ARTIŞ ORANI
2002	0,00	0,00	
2003	24.081,88	24.081,88	
2004	1.042.680,81	1.018.598,93	
2005	1.917.861,21	875.180,40	0,84
2006	3.925.950,72	2.008.089,51	1,05
2007	4.902.535,26	976.584,54	0,25
2008	4.082.761,92	-819.773,34	-0,17
2009	2.178.327,08	-1.904.434,84	-0,47
2010	2.398.760,30	220.433,22	0,10
2011 (31.03.2011)	180.512,87	-2.398.760,30	
TOPLAM	20.653.472,05		

**STAJYER KREDİ İADELERİ
GRAFİĞİ**

VEKALET PULU ve STAJ KREDİSİ
01.01.2009 - 31.12.2009 DÖNEMİ
KESİN HESABI

A- BRÜT SATIŞLAR		20.008.413,75
1- Vekalet Pulu Satışları 1/2 Tutarı	20.008.413,75	
B- SATIŞ İNDİRLERİ (-)		61.986,15
1- Satıştan İndeler	61.986,15	
C- NET SATIŞLAR		19.946.427,60
D- SATIŞLARIN MALİYETİ (-)		77.811,87
1- Vekalet Pulu Maliyetleri	77.811,87	
BRÜT SATIŞ KARI		19.868.615,73
E- FAALİYET GİDERLERİ (-)		1.147.081,06
1- Genel Yönetim Giderleri	1.147.081,06	
FAALİYET KARI VEYA ZARARI		18.721.534,67
F- DİĞER OLAĞAN GELİR VE KARLAR		1.735.530,52
1- Faiz Gelirleri	1.735.530,52	
2- Kambiyo Karları	0,00	
3- Pul Satış Farkları	0,00	
G- DİĞER OLAĞAN GİDER VE ZARARLAR (-)		8.185,54
1- Kambiyo Zararları	0,00	
2- İmha Edilen Pullar Karşılığı	8.185,54	
OLAĞAN KAR VEYA ZARAR		20.448.879,65
H- OLAĞANDIŞI GELİR VE KARLAR		0,00
DÖNEM GELİR / GİDER FARKI		20.448.879,65
I- Stajyer Kredileri (-)		2.781.900,00
II- Demirbaş Alımları (-)		0,00
III- Stajyer Kredi Takip Programı ve Diğer Haklar (-)		4.337,40
IV- Terkin Edilen Krediler (-)		0,00
V- Stajyer Kredi İadeleri (+)		2.178.327,08
31.12.2009 KESİN HESAP		19.840.969,33

V.PULU

EK - 3

**2009 YILI VEKALET PULU SATIŐI
NETİCE HESABI TABLOSU**

VEKALET PULU SATIŐI NETİCE HESABI	19.840.969,33 TL
T.BAROLAR BİRLİĐİNİN PAYI	4.960.242,33 TL
BAROLARA EŐİT DAĐITIM	5.952.290,80 TL
HER BİR BAROYA EŐİT DAĐITIMDAN DÜŐEN PAY	76.311,42 TL
AVUKAT SAYISINA GÖRE BAROLARA DÜŐEN PAY	8.928.436,20 TL
TOPLAM AVUKAT SAYISI	66.260
1 AVUKATA DÜŐEN PAY	134,75 TL

EK - 3a

**2009 YILI STAJ KREDİ YÖNETMELİĞİ
23.MADDESİ GEREĞİNCE YAPILAN DAĞITIM VE KESİNTİ TABLOSU**

BARO İSMİ	AVUKAT SAYISI	% 30 EŞİT DAĞITIM (1)	AV.SAYISINA GÖRE DAĞITIM (2)	(1) TOPLAM DAĞITIM (1+2)
ADANA BAROSU	1.512	76.311,42 TL	203.739,75 TL	280.051,17 TL
ADIYAMAN BAROSU	180	76.311,42 TL	24.254,73 TL	100.566,15 TL
AFYONKARAHİSAR BAROSU	299	76.311,42 TL	40.289,80 TL	116.601,22 TL
AĞRI BAROSU	70	76.311,42 TL	9.432,40 TL	85.743,82 TL
AMASYA BAROSU	137	76.311,42 TL	18.460,55 TL	94.771,97 TL
ANKARA BAROSU	9.437	76.311,42 TL	1.271.621,68 TL	1.347.933,10 TL
ANTALYA BAROSU	2.193	76.311,42 TL	295.503,48 TL	371.814,90 TL
ARTVİN BAROSU	54	76.311,42 TL	7.276,42 TL	83.587,84 TL
AYDIN BAROSU	773	76.311,42 TL	104.160,60 TL	180.472,02 TL
BALIKESİR BAROSU	714	76.311,42 TL	96.210,44 TL	172.521,86 TL
BİLECİK BAROSU	62	76.311,42 TL	8.354,41 TL	84.665,83 TL
BİNGÖL BAROSU	65	76.311,42 TL	8.758,65 TL	85.070,07 TL
BITLİS BAROSU	38	76.311,42 TL	5.120,44 TL	81.431,86 TL
BOLU BAROSU	124	76.311,42 TL	16.708,82 TL	93.020,24 TL
BURDUR BAROSU	137	76.311,42 TL	18.460,55 TL	94.771,97 TL
BURSA BAROSU	1.715	76.311,42 TL	231.093,69 TL	307.405,11 TL
ÇANAKKALE BAROSU	269	76.311,42 TL	36.247,35 TL	112.558,77 TL
ÇANKIRI BAROSU	62	76.311,42 TL	8.354,41 TL	84.665,83 TL
ÇORUM BAROSU	250	76.311,42 TL	33.687,13 TL	109.998,55 TL
DENİZLİ BAROSU	729	76.311,42 TL	98.231,66 TL	174.543,08 TL
DIYARBAKIR BAROSU	647	76.311,42 TL	87.182,29 TL	163.493,71 TL
EDİRNE BAROSU	243	76.311,42 TL	32.743,89 TL	109.055,31 TL
ELAZIĞ BAROSU	285	76.311,42 TL	38.403,33 TL	114.714,75 TL
ERZİNCAN BAROSU	91	76.311,42 TL	12.262,11 TL	88.573,53 TL
ERZURUM BAROSU	250	76.311,42 TL	33.687,13 TL	109.998,55 TL

EK - 3b

./..

2009 YILI STAJ KREDİ YÖNETMELİĞİ
23.MADDESİ GEREĞİNCE YAPILAN DAĞITIM VE KESİNTİ TABLOSU

BARO İSMİ	AVUKAT SAYISI	% 30 EŞİT DAĞITIM (1)	AV.SAYISINA GÖRE DAĞITIM (2)	(1) TOPLAM DAĞITIM (1+2)
ESKİŞEHİR BAROSU	564	76.311,42 TL	75.998,16 TL	152.309,58 TL
GAZİANTEP BAROSU	856	76.311,42 TL	115.344,72 TL	191.656,14 TL
GİRESUN BAROSU	187	76.311,42 TL	25.197,97 TL	101.509,39 TL
GÜMÜŞHANE BAROSU	39	76.311,42 TL	5.255,19 TL	81.566,61 TL
HAKKARİ BAROSU	50	76.311,42 TL	6.737,43 TL	83.048,85 TL
HATAY BAROSU	658	76.311,42 TL	88.664,52 TL	164.975,94 TL
ISPARTA BAROSU	227	76.311,42 TL	30.587,91 TL	106.899,33 TL
MERSİN BAROSU	1.172	76.311,42 TL	157.925,25 TL	234.236,67 TL
İSTANBUL BAROSU	24.989	76.311,42 TL	3.367.230,49 TL	3.443.541,91 TL
ZMİR BAROSU	5.627	76.311,42 TL	758.229,86 TL	834.541,28 TL
KARS BAROSU	97	76.311,42 TL	13.070,61 TL	89.382,03 TL
KASTAMONU BAROSU	136	76.311,42 TL	18.325,80 TL	94.637,22 TL
KAYSERİ BAROSU	814	76.311,42 TL	109.685,29 TL	185.996,71 TL
KIRKLARELİ BAROSU	170	76.311,42 TL	22.907,25 TL	99.218,67 TL
KİRŞEHİR BAROSU	92	76.311,42 TL	12.396,86 TL	88.708,28 TL
KOCAELİ BAROSU	803	76.311,42 TL	108.203,05 TL	184.514,47 TL
KONYA BAROSU	1.440	76.311,42 TL	194.037,85 TL	270.349,27 TL
KÜTAHYA BAROSU	232	76.311,42 TL	31.261,65 TL	107.573,07 TL
MALATYA BAROSU	346	76.311,42 TL	46.622,98 TL	122.934,40 TL
MANİSA BAROSU	642	76.311,42 TL	86.508,54 TL	162.819,96 TL
K.MARAŞ BAROSU	333	76.311,42 TL	44.871,25 TL	121.182,67 TL
MARDİN BAROSU	139	76.311,42 TL	18.730,04 TL	95.041,46 TL
MUĞLA BAROSU	802	76.311,42 TL	108.068,30 TL	184.379,72 TL
MUŞ BAROSU	47	76.311,42 TL	6.333,18 TL	82.644,60 TL
NEVŞEHİR BAROSU	150	76.311,42 TL	20.212,28 TL	96.523,70 TL

EK - 3b

./..

**2009 YILI STAJ KREDİ YÖNETMELİĞİ
23.MADDESİ GEREĞİNCE YAPILAN DAĞITIM VE KESİNTİ TABLOSU**

BARO İSMİ	AVUKAT SAYISI	% 30 EŞİT DAĞITIM (1)	AV.SAYISINA GÖRE DAĞITIM (2)	(1) TOPLAM DAĞITIM (1 + 2)
NİĞDE BAROSU	92	76.311,42 TL	12.396,86 TL	88.708,28 TL
ORDU BAROSU	221	76.311,42 TL	29.779,42 TL	106.090,84 TL
RİZE BAROSU	78	76.311,42 TL	10.510,38 TL	86.821,80 TL
SAKARYA BAROSU	341	76.311,42 TL	45.949,24 TL	122.260,66 TL
SAMSUN BAROSU	644	76.311,42 TL	86.778,04 TL	163.089,46 TL
SİİRT BAROSU	35	76.311,42 TL	4.716,20 TL	81.027,62 TL
SİNOP BAROSU	58	76.311,42 TL	7.815,41 TL	84.126,83 TL
SİVAS BAROSU	277	76.311,42 TL	37.325,34 TL	113.636,76 TL
TEKİRDAĞ BAROSU	439	76.311,42 TL	59.154,60 TL	135.466,02 TL
TOKAT BAROSU	226	76.311,42 TL	30.453,16 TL	106.764,58 TL
TRABZON BAROSU	326	76.311,42 TL	43.928,01 TL	120.239,43 TL
TUNCELİ BAROSU	33	76.311,42 TL	4.446,70 TL	80.758,12 TL
ŞANLIURFA BAROSU	388	76.311,42 TL	52.282,42 TL	128.593,84 TL
UŞAK BAROSU	207	76.311,42 TL	27.892,94 TL	104.204,36 TL
VAN BAROSU	190	76.311,42 TL	25.602,22 TL	101.913,64 TL
YOZGAT BAROSU	138	76.311,42 TL	18.595,29 TL	94.906,71 TL
ZONGULDAK BAROSU	372	76.311,42 TL	50.126,45 TL	126.437,87 TL
AKSARAY BAROSU	171	76.311,42 TL	23.042,00 TL	99.353,42 TL
KARAMAN BAROSU	108	76.311,42 TL	14.552,84 TL	90.864,26 TL
KIRIKKALE BAROSU	120	76.311,42 TL	16.169,82 TL	92.481,24 TL
BATMAN BAROSU	168	76.311,42 TL	22.637,75 TL	98.949,17 TL
ŞIRNAK BAROSU	70	76.311,42 TL	9.432,40 TL	85.743,82 TL
BARTIN BAROSU	60	76.311,42 TL	8.084,91 TL	84.396,33 TL
İĞDIR BAROSU	54	76.311,42 TL	7.276,42 TL	83.587,84 TL
YALOVA BAROSU	105	76.311,42 TL	14.148,59 TL	90.460,01 TL
KARABÜK BAROSU	105	76.311,42 TL	14.148,59 TL	90.460,01 TL
OSMANİYE BAROSU	163	76.311,42 TL	21.964,01 TL	98.275,43 TL
DÜZCE BAROSU	123	76.311,42 TL	16.574,07 TL	92.885,49 TL
TOPLAM	66.260	5.952.290,76 TL	8.928.436,22 TL	14.880.726,98 TL

EK - 3b

VEKALET PULU ve STAJ KREDİSİ
01.01.2010 - 31.12.2010 DÖNEMİ
KESİN HESABI

A- BRÜT SATIŞLAR		20.764.558,09
1- Vekalet Pulu Satışları 1/2 Gelirleri	20.764.558,09	
B- SATIŞ İNDİRİMLERİ (-)		31.858,08
1- Satıştan İndeler (-)	31.858,08	
NET SATIŞLAR		20.732.700,01
C- SATIŞLARIN MALİYETİ (-)		77.662,63
1- Vekalet Pulu Maliyetleri	77.662,63	
BRÜT SATIŞ KARI		20.655.037,38
E- FAALİYET GİDERLERİ (-)		1.214.537,20
1- Genel Yönetim Giderleri	1.214.537,20	
FAALİYET KARI VEYA ZARARI		19.440.500,18
F- DİĞER FAAL. OLAĞAN GELİR VE KÂRLAR		1.535.846,75
1- Faiz Gelirleri	1.535.846,75	
2- Kambiyo Karları	0,00	
G- DİĞER FAAL. OLAĞAN GİDER VE ZARARLAR (-)		2.929,75
1- Kambiyo Zararları	0,00	
2- İmha Edilen Pullar Karşılığı	2.929,75	
OLAĞAN KÂR VEYA ZARAR		20.973.417,18
I- OLAĞANDIŞI GELİR VE KÂRLAR		2.375,16
1- Diğer Olağan Dışı Gelir ve Karlar	2.375,16	
J- OLAĞANDIŞI GİDER VE ZARARLAR (-)		150,00
1- Önceki Dönem Gider ve Zararları	150,00	
DÖNEM GELİR / GİDER FARKI		20.975.642,34
I- Stajyer Kredileri (-)		3.772.850,00
II- Demirbaş Alımları (-)		0,00
III- Stajyer Kredi Takip Programı ve Diğer Haklar (-)		4.554,24
IV- Stajyer Kredi İndeleri (+)		2.419.284,55
31.12.2010 KESİN HESAP		19.617.522,65

EK - 4

**2010 YILI VEKALET PULU SATIŞI
NETİCE HESABI TABLOSU**

VEKALET PULU SATIŞI NETİCE HESABI	19.617.522,65 TL
T.BAROLAR BİRLİĞİNİN PAYI	4.904.380,66 TL
BAROLARA EŞİT DAĞITIM	5.885.256,80 TL
HER BİR BAROYA EŞİT DAĞITIMDAN DÜŞEN PAY	75.452,01 TL
AVUKAT SAYISINA GÖRE BAROLARA DÜŞEN PAY	8.827.885,19 TL
TOPLAM AVUKAT SAYISI	70.332
1 AVUKATA DÜŞEN PAY	125.52 TL

V.PULU

EK - 4a

2010 YILI STAJ KREDİ YÖNETMELİĞİ
23.MADDESİ GEREĞİNCE YAPILAN DAĞITIM VE KESİNTİ TABLOSU

BARO İSMİ	AVUKAT SAYISI	% 30 EŞİT DAĞITIM (1)	AV.SAYISINA GÖRE DAĞITIM (2)	(1) TOPLAM DAĞITIM (1+2)
ADANA BAROSU	1.601	75.452,01 TL	200.953,25 TL	276.405,26 TL
ADYAMAN BAROSU	182	75.452,01 TL	22.844,15 TL	98.296,16 TL
AFYONKARAHİSAR BAROSU	296	75.452,01 TL	37.153,13 TL	112.605,14 TL
AĞRI BAROSU	74	75.452,01 TL	9.288,28 TL	84.740,29 TL
AMASYA BAROSU	141	75.452,01 TL	17.697,94 TL	93.149,95 TL
ANKARA BAROSU	10.001	75.452,01 TL	1.255.298,87 TL	1.330.750,88 TL
ANTALYA BAROSU	2.375	75.452,01 TL	298.103,67 TL	373.555,68 TL
ARTVİN BAROSU	65	75.452,01 TL	8.158,63 TL	83.610,64 TL
AYDIN BAROSU	784	75.452,01 TL	98.405,59 TL	173.857,60 TL
BALIKESİR BAROSU	749	75.452,01 TL	94.012,48 TL	169.464,49 TL
BİLECİK BAROSU	69	75.452,01 TL	8.660,70 TL	84.112,71 TL
BİNGÖL BAROSU	70	75.452,01 TL	8.786,21 TL	84.238,22 TL
BİTLİS BAROSU	44	75.452,01 TL	5.522,76 TL	80.974,77 TL
BOLU BAROSU	129	75.452,01 TL	16.191,74 TL	91.643,75 TL
BURDUR BAROSU	143	75.452,01 TL	17.948,98 TL	93.400,99 TL
BURSA BAROSU	1.836	75.452,01 TL	230.449,83 TL	305.901,84 TL
ÇANAĞKALE BAROSU	280	75.452,01 TL	35.144,85 TL	110.596,86 TL
ÇANKIRI BAROSU	63	75.452,01 TL	7.907,59 TL	83.359,60 TL
ÇORUM BAROSU	268	75.452,01 TL	33.638,65 TL	109.090,66 TL
DENİZLİ BAROSU	757	75.452,01 TL	95.016,62 TL	170.468,63 TL
DİYARBAKIR BAROSU	672	75.452,01 TL	84.347,65 TL	159.799,66 TL
EDİRNE BAROSU	259	75.452,01 TL	32.508,99 TL	107.961,00 TL
ELAZIĞ BAROSU	299	75.452,01 TL	37.529,68 TL	112.981,69 TL
ERZİNCAN BAROSU	93	75.452,01 TL	11.673,11 TL	87.125,12 TL
ERZURUM BAROSU	281	75.452,01 TL	35.270,37 TL	110.722,38 TL

EK - 4b

./..

2010 YILI STAJ KREDİ YÖNETMELİĞİ
23.MADDESİ GEREĞİNCE YAPILAN DAĞITIM VE KESİNTİ TABLOSU

BARO İSMİ	AVUKAT SAYISI	% 30 EŞİT DAĞITIM (1)	AV.SAYISINA GÖRE DAĞITIM (2)	(1) TOPLAM DAĞITIM (1+2)
ESKİŞEHİR BAROSU	601	75.452,01 TL	75.435,92 TL	150.887,93 TL
GAZİANTEP BAROSU	910	75.452,01 TL	114.220,77 TL	189.672,78 TL
GİRESUN BAROSU	197	75.452,01 TL	24.726,91 TL	100.178,92 TL
GÜMÜŞHANE BAROSU	41	75.452,01 TL	5.146,21 TL	80.598,22 TL
HAKKARİ BAROSU	53	75.452,01 TL	6.652,42 TL	82.104,43 TL
HATAY BAROSU	722	75.452,01 TL	90.623,52 TL	166.075,53 TL
ISPARTA BAROSU	244	75.452,01 TL	30.626,23 TL	106.078,24 TL
MERSİN BAROSU	1.258	75.452,01 TL	157.900,81 TL	233.352,82 TL
İSTANBUL BAROSU	26.587	75.452,01 TL	3.337.129,38 TL	3.412.581,39 TL
İZMİR BAROSU	5.868	75.452,01 TL	736.535,72 TL	811.987,73 TL
KARS BAROSU	106	75.452,01 TL	13.304,84 TL	88.756,85 TL
KASTAMONU BAROSU	144	75.452,01 TL	18.074,50 TL	93.526,51 TL
KAYSERİ BAROSU	869	75.452,01 TL	109.074,56 TL	184.526,57 TL
KIRKLARELİ BAROSU	173	75.452,01 TL	21.714,50 TL	97.166,51 TL
KIRŞEHİR BAROSU	97	75.452,01 TL	12.175,18 TL	87.627,19 TL
KOCAELİ BAROSU	874	75.452,01 TL	109.702,15 TL	185.154,16 TL
KONYA BAROSU	1.500	75.452,01 TL	188.276,00 TL	263.728,01 TL
KÜTAHYA BAROSU	243	75.452,01 TL	30.500,71 TL	105.952,72 TL
MALATYA BAROSU	383	75.452,01 TL	48.073,14 TL	123.525,15 TL
MANİSA BAROSU	653	75.452,01 TL	81.962,82 TL	157.414,83 TL
K.MARAŞ BAROSU	368	75.452,01 TL	46.190,38 TL	121.642,39 TL
MARDİN BAROSU	157	75.452,01 TL	19.706,22 TL	95.158,23 TL
MUĞLA BAROSU	860	75.452,01 TL	107.944,91 TL	183.396,92 TL
MUŞ BAROSU	50	75.452,01 TL	6.275,87 TL	81.727,88 TL
NEVŞEHİR BAROSU	149	75.452,01 TL	18.702,08 TL	94.154,09 TL

V.PULU

EK - 4b

./..

2010 YILI STAJ KREDİ YÖNETMELİĞİ
23.MADDESİ GEREĞİNCE YAPILAN DAĞITIM VE KESİNTİ TABLOSU

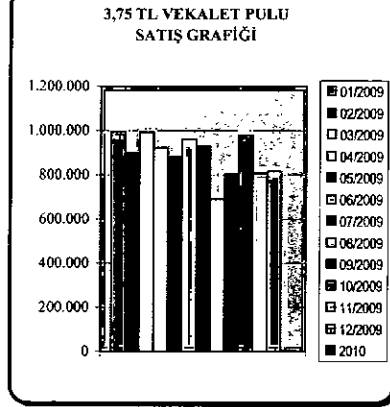
BARO ISMI	AVUKAT SAYISI	% 30 EŞİT DAĞITIM (1)	AV.SAYISINA GÖRE DAĞITIM (2)	(1) TOPLAM DAĞITIM (1+2)
NİĞDE BAROSU	101	75.452,01 TL	12.677,25 TL	88.129,26 TL
ORDU BAROSU	242	75.452,01 TL	30.375,20 TL	105.827,21 TL
RİZE BAROSU	78	75.452,01 TL	9.790,35 TL	85.242,36 TL
SAKARYA BAROSU	370	75.452,01 TL	46.441,41 TL	121.893,42 TL
SAMSUN BAROSU	685	75.452,01 TL	85.979,37 TL	161.431,38 TL
SİİRT BAROSU	37	75.452,01 TL	4.644,14 TL	80.096,15 TL
SİNOP BAROSU	64	75.452,01 TL	8.033,11 TL	83.485,12 TL
SİVAS BAROSU	303	75.452,01 TL	38.031,75 TL	113.483,76 TL
TEKİRDAĞ BAROSU	457	75.452,01 TL	57.361,42 TL	132.813,43 TL
TOKAT BAROSU	258	75.452,01 TL	32.383,47 TL	107.835,48 TL
TRABZON BAROSU	347	75.452,01 TL	43.554,52 TL	119.006,53 TL
TUNCELİ BAROSU	36	75.452,01 TL	4.518,62 TL	79.970,63 TL
ŞANLIURFA BAROSU	418	75.452,01 TL	52.466,25 TL	127.918,26 TL
UŞAK BAROSU	221	75.452,01 TL	27.739,33 TL	103.191,34 TL
VAN BAROSU	210	75.452,01 TL	26.358,64 TL	101.810,65 TL
YOZGAT BAROSU	148	75.452,01 TL	18.576,57 TL	94.028,58 TL
ZONGULDAK BAROSU	400	75.452,01 TL	50.206,93 TL	125.658,94 TL
AKSARAY BAROSU	170	75.452,01 TL	21.337,95 TL	96.789,96 TL
KARAMAN BAROSU	115	75.452,01 TL	14.434,49 TL	89.886,50 TL
KIRIKKALE BAROSU	131	75.452,01 TL	16.442,77 TL	91.894,78 TL
BATMAN BAROSU	179	75.452,01 TL	22.467,60 TL	97.919,61 TL
ŞIRNAK BAROSU	80	75.452,01 TL	10.041,39 TL	85.493,40 TL
BARTIN BAROSU	61	75.452,01 TL	7.656,56 TL	83.108,57 TL
İĞDIR BAROSU	55	75.452,01 TL	6.903,45 TL	82.355,46 TL
YALOVA BAROSU	121	75.452,01 TL	15.187,60 TL	90.639,61 TL
KARABÜK BAROSU	111	75.452,01 TL	13.932,42 TL	89.384,43 TL
OSMANIYE BAROSU	172	75.452,01 TL	21.588,98 TL	97.040,99 TL
DÜZCE BAROSU	124	75.452,01 TL	15.564,15 TL	91.016,16 TL
TOPLAM	70.332	5.885.256,78 TL	8.827.885,16 TL	14.713.141,94 TL

EK - 4b

DÖNEMLER İTİBARIYLA PUL SATIŞLARI VE GRAFİKLERİ

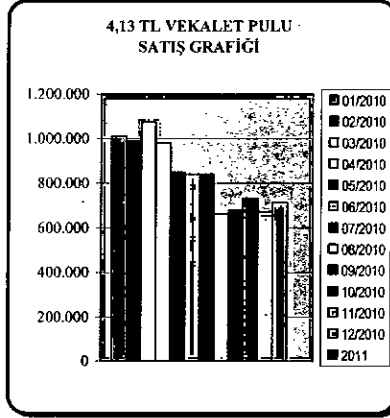
3,75 TL PULLAR

	Adet	Tutar
01/2009	991.800	3.719.250,00 TL
02/2009	898.930	3.370.987,50 TL
03/2009	991.422	3.717.832,50 TL
04/2009	920.018	3.450.067,50 TL
05/2009	882.803	3.310.511,25 TL
06/2009	960.937	3.603.513,75 TL
07/2009	929.788	3.486.705,00 TL
08/2009	688.456	2.581.710,00 TL
09/2009	803.718	3.013.942,50 TL
10/2009	978.688	3.670.080,00 TL
11/2009	806.428	3.024.105,00 TL
12/2009	815.130	3.056.737,50 TL
2010	4.890	18.337,50 TL
TOPLAM	10.673.008	40.023.780,00 TL



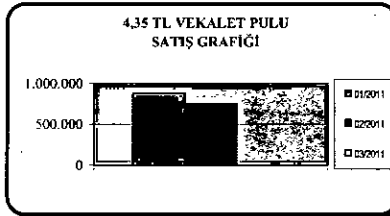
4,13 TL PULLAR

	Adet	Tutar
01/2010	1.012.313	4.180.852,69 TL
02/2010	988.741	4.083.500,33 TL
03/2010	1.074.570	4.437.974,10 TL
04/2010	980.222	4.048.316,86 TL
05/2010	849.900	3.510.087,00 TL
06/2010	841.561	3.475.646,93 TL
07/2010	840.635	3.471.822,55 TL
08/2010	683.350	2.739.635,50 TL
09/2010	679.709	2.807.198,17 TL
10/2010	733.125	3.027.806,25 TL
11/2010	672.880	2.778.994,40 TL
12/2010	714.030	2.948.943,90 TL
2011	400	1.652,00 TL
TOPLAM	10.051.436	41.512.430,68 TL



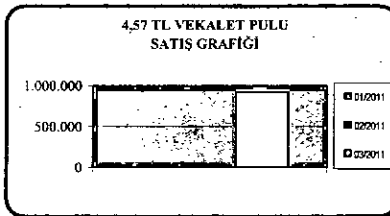
4,35 TL PULLAR

	Adet	Tutar
01/2011	875.000	3.806.250,00 TL
02/2011	742.134	3.228.282,90 TL
03/2011	966	4.202,10 TL
TOPLAM	1.618.100	7.038.735,00 TL



4,57 TL PULLAR


	Adet	Tutar
01/2011	0	0,00 TL
02/2011	0	0,00 TL
03/2011	920.009	4.204.441,13 TL
TOPLAM	920.009	4.204.441,13 TL



V.PULU

**2002 - 2011 (31.03.2011) YILLARI
STAJYER KREDİ GÖNDERİMLERİ
ve
ARTIŞ ORANI**

YILLAR	KREDİ TUTARI	ARTIŞ TUTARI	ARTIŞ ORANI %
2002	2.786.200,00		
2003	4.549.400,00	1.763.200,00	63,28
2004	7.719.250,00	3.169.850,00	69,68
2005	7.275.550,00	-443.700,00	-5,75
2006	3.694.750,00	-3.580.800,00	-49,22
2007	2.666.000,00	-1.028.750,00	-27,84
2008	2.119.700,00	-546.300,00	-20,49
2009	2.781.900,00	662.200,00	31,24
2010	3.772.850,00	990.950,00	35,62
2011	1.084.500,00	-2.688.350,00	-71,26
TOPLAM	38.450.100,00		



SOSYAL YARDIM VE DAYANIŐMA FONU

“1136 sayılı Avukatlık Kanunu’nun 27. maddesi gereğince bastırılan Vekalet Pullarının satışı ile elde edilen hasılatın yarısı, 5043 sayılı yasanın 8.maddesi ile 01.01.2004 tarihinden itibaren yürürlüğe konulan 1136 sayılı kanunun 27/A maddesi gereğince kurulan Türkiye Barolar Birlięi Sosyal Yardım ve Dayanışma Fonu ‘na aktarılmaktadır.”

1. 01.01.2009 – 31.03.2011 Gelir Tablosu
2. 01.01.2009 – 31.03.2011 Nakit Akım Tablosu
3. 01.01.2011 - 31.03.2011 Gelir Tablosu
4. 01.01.2011 - 31.03.2011 Gelir Tablosu Açıklamaları
5. 01.01.2011 - 31.03.2011 Nakit Akım Tablosu
6. 01.01.2010 - 31.12.2010 Gelir Tablosu
7. 01.01.2010 - 31.12.2010 Gelir Tablosu Açıklamaları
8. 01.01.2010 - 31.12.2010 Nakit Akım Tablosu
9. 01.01.2009 - 31.12.2009 Gelir Tablosu
10. 01.01.2009 - 31.12.2009 Gelir Tablosu Açıklamaları
11. 01.01.2009 - 31.12.2009 Nakit Akım Tablosu
12. Ek – 1 (S.Y.D.F.Yardımları Genel İcmali)
13. Ek – 2 (Ayaş Termal Otel ve Yaşam Mrk.Yatırımları)

SOSYAL YARDIM VE DAYANIŞMA FONU
01.01.2009 - 31.03.2011 DÖNEMİ
GELİR TABLOSU

A- BRÜT SATIŞLAR		46.294.184,96
1- Pul Satışları 1/2 Gelirleri	46.294.184,96	
B- SATIŞ İNDİRLERİ (-)		283.786,96
1- Satıştan İadeler 1/2 Hissesi (-)	283.786,96	
C- NET SATIŞLAR		46.010.398,00
D- SATIŞLARIN MALİYETİ (-)		155.474,48
1- Vekalet Pulu Maliyetleri 1/2 Hissesi	155.474,48	
BRÜT SATIŞ KARI VEYA ZARARI		45.854.923,52
E- FAALİYET GİDERLERİ (-)		12.255.595,65
1- Genel Yönetim Giderleri	3.866.876,98	
2- SYDF Yardımları	8.388.718,67	
FAALİYET KARI VEYA ZARARI		33.599.327,87
F- DİĞER FAALİYETLERDEN OLAĞAN GELİR VE KARLAR		8.158.359,33
1- Faiz Gelirleri	8.158.359,33	
OLAĞAN KAR VEYA ZARAR		41.757.687,20
J- OLAĞANDIŞI GİDER VE ZARARLAR (-)		150,00
1- Önceki Dönem Gider ve Zararları	150,00	
DÖNEM GELİR / GİDER FARKI		41.757.537,20

SYDF

SOSYAL YARDIM VE DAYANIŞMA FONU
01.01.2009 - 31.03.2011 DÖNEMİ
NAKİT AKIM TABLOSU

A- DÖNEM BAŞI NAKİT MEVCUDU				25.510.981,42
1- Banka				25.510.981,42
B- DÖNEM İÇİ NAKİT GİRİŞLERİ				54.726.878,22
1- Pul Satışları 1/2 Gelirleri (Net)			46.010.398,00	
a- Bu Dönem Pul Satış Gelirleri (+)	46.294.184,95			
b- Satıştan İndeler (-)	283.786,96			
2- T.B.B.'den Alacaklar Azalışı (+)			24.074.281,58	
3- T.B.B.'den Alacaklar Artışı (-)			24.074.281,58	
4- Vekalet Pulu 'ndan Alacaklar Azalışı (+)			49.243.805,90	
5- Vekalet Pulu 'ndan Alacaklar Artışı (-)			49.299.567,31	
6- A.Yardım 'dan Alacaklar Azalışı (+)			2.285.429,74	
7- A.Yardım 'dan Alacaklar Artışı (-)			2.285.429,74	
8- Diğer Faaliyetlerden Gelirler:			8.772.241,63	
a- Faiz Gelirleri	8.772.241,63			
9- Alınan Depozito ve Teminatlar Artışı (+)			190.042,60	
10- Alınan Depozito ve Teminatlar Azalışı (-)			190.042,60	
11- Diğer Nakit Girişleri (+)			6.271,19	
12- Diğer Nakit Çıkışları (-)			6.271,19	
C- DÖNEM İÇİ NAKİT ÇIKIŞLARI				31.736.905,79
1- Pul Maliyetlerinden Kaynaklanan Nakit Çıkışları			155.474,48	
a- Satışların Maliyeti (+)	155.474,48			
2- S.Y.D.F.Yönerge Yardımları			8.105.218,67	
a- Yönerge No: 1 Kapsamında Yapılan Yardımlar	4.619.262,00			
aa- Cenaze Yardımları	490.510,00			
ab- Geçici İşgörememezlik Yardımları	4.036.836,00			
ac- Olağanüstü Yardımlar	91.916,00			
b- Yönerge No: 2 Kapsamında Yapılan Yardımlar	3.485.956,67			
3- Faaliyet Giderleri			3.866.876,98	
a- Genel Yönetim Giderleri	3.866.876,98			
4- T.B.B.Borç Artışı (-)			21.485.957,08	
5- T.B.B.Borç Azalışları (+)			21.546.940,15	
6- Vekalet Pulu Borç Artışı (-)			12.256.206,07	
7- Vekalet Pulu Borç Azalışı (+)			12.311.078,27	
8- Satıcılara Borç Artışı (-)			15.900.866,55	
9- Satıcılara Borç Azalışı (+)			15.900.870,00	
10- Bağlı Ortaklıklar Sermaye Aktarımları			2.000.000,00	
11- Arsalar			7.737,50	
12- Debirbaş Alımı			903,09	
13- Yapılmakta Olan Yatırımlar			15.985.745,09	
14- Haktar			0,00	
15- T.B.B.Avans Artışı (+)			4.316.988,69	
16- T.B.B.Avans Azalışı (-)			34.614.831,18	
17- Gelir Taahh.Med.Yap.Harcamaları			31.796.783,75	
18- Olağandışı Gider ve Zararlar (-)			150,00	
a- Önceki Dönem Gider ve Zararları	150,00			
D- DÖNEM SONU NAKİT MEVCUDU (A + B - C)				48.500.953,85
E- NAKİT ARTIŞ VEYA AZALIŞI (B - C)				22.989.972,43

SOSYAL YARDIM VE DAYANIŞMA FONU
01.01.2011 - 31.03.2011 DÖNEMİ
GELİR TABLOSU

A- BRÜT SATIŞLAR		5.521.213,12
1- Pul Satışları 1/2 Gelirleri	5.521.213,12	
B- SATIŞ İNDİRİMLERİ (-)		189.942,64
1- Satıştan İndeler 1/2 Hissesi (-)	189.942,64	
NET SATIŞLAR		5.331.270,48
C- SATIŞLARIN MALİYETİ (-)		0,00
1- Vekalet Pulu Maliyetleri 1/2 Hissesi	0,00	
BRÜT SATIŞ KARI VEYA ZARARI		5.331.270,48
E- FAALİYET GİDERLERİ (-)		1.513.739,67
1- Genel Yönetim Giderleri	319.334,60	
2- S.Y.D.F. Yardımları	1.194.405,07	
FAALİYET KARI VEYA ZARARI		3.817.530,81
F- DİĞER FAAL. OLAĞAN GELİR VE KÂRLAR		724.292,86
1- Faiz Gelirleri	724.292,86	
OLAĞAN KÂR VEYA ZARAR		4.541.823,67
DÖNEM GELİR / GİDER FARKI		4.541.823,67

SYDF

SOSYAL YARDIM VE DAYANIŞMA FONU

01.01.2011 – 31.03.2011 DÖNEMİ

GELİR TABLOSU AÇIKLAMALARI

A-) BRÜT SATIŞLAR

1-) Vekalet Pulu Satışları ½ Gelirleri :
01.01.2011 – 31.03.2011 tarihleri arasında Vekalet Pulu satışları
½ tutarı 5.521.213,12 TL olarak gerçekleşmiştir.

B-) SATIŞ İNDİRİMLERİ (-)

1-) Satıştan İadeler ½ Hissesi (-) : Bu
dönemde, önceki döneme ilişkin satılan pullardan iade alınan pulların
½ tutarı 189.942,64 TL 'dir.

C-) SATIŞLARIN MALİYETİ (-)

1-) Vekalet Pulu Maliyetleri ½ Hissesi : Vekalet
pulu maliyetleri dönem sonunda (takvim yılı) belirlenmektedir.

E-) FAALİYET GİDERLERİ

1-) Genel Yönetim Giderleri : Bu dönemde yapılmış
genel yönetim gideri çeşitleri ve tutarları aşağıda gösterilmiştir.

Kurul Giderleri	24.247,05 TL
Personel Giderleri	133.621,70 TL
Dışarıdan Sağlanan Fayda ve Hizmetler (Haberleşme, Posta, Elektrik, Su, Gaz, Bastılı Evrak, Kargo ve Ulaşım, Müşavirlik Hizm. vs.)	77.132,19 TL
Büro Giderleri (Kırtasiye, Temizlik, Bakım-Onarım vs.)	74.586,73 TL
Çeşitli Giderler (Araç Giderleri, Eğitim Kültür, Bağış, Kira vs.)	1.146,25 TL
Vergi, Resim ve Harçlar	495,00 TL
Tören ve Ağırılama Giderleri	121,00 TL
Temsil Giderleri	738,12 TL
Temsilcilik Giderleri	7.246,56 TL
TOPLAM	319.334,60 TL

2-) SYDF Yardımları : Bu dönemde yapılan yardım çeşitleri ve tutarları aşağıda gösterilmiştir.

SOSYAL YARDIM VE DAYANIŞMA FONU						
01.01.2011 - 31.03.2011 DÖNEMİ						
YÖNERGE NO:1 VE YÖNERGE NO:2 KAPSAMINDA YAPILAN						
YARDIM TÜRÜ	GÖNDERİM		İADE		BAKİYE	
	ADET	TUTAR	ADET	TUTAR	ADET	TUTAR
Yönerge-1 Yardımları	420	636.290,00 TL	1	1.350,00 TL	419	634.940,00 TL
Cenaze Yardımı	63	83.150,00 TL	1	1.350,00 TL	62	81.800,00 TL
Geçici İş Göremezlik Yrd	353	541.140,00 TL	0	0,00 TL	353	541.140,00 TL
Analık Yardımı	186	156.200,00 TL	0	0,00 TL	186	156.200,00 TL
Hastalık Yardımı	50	79.110,00 TL	0	0,00 TL	50	79.110,00 TL
Olağandışı Hal Yardımı	117	305.830,00 TL	0	0,00 TL	117	305.830,00 TL
Olağanüstü Yardım	4	12.000,00 TL	0	0,00 TL	4	12.000,00 TL
Yönerge-2 Yardımları	163	559.465,07 TL	0	0,00 TL	163	559.465,07 TL
Sağlık Yardımları	163	559.465,07 TL	0	0,00 TL	163	559.465,07 TL
GENEL TOPLAM	583	1.195.755,07 TL	1	1.350,00 TL	582	1.194.405,07 TL

SYDF

F-) DİĞER FAALİYETLERDEN OLAĞAN GELİR VE KÂRLAR

1-) Faiz Gelirleri : Bu dönemde 724.292,86 TL net faiz geliri elde edilmiştir.

Not : 1-) Türkiye Barolar Birliği Yönetim Kurulu Kararı ile Ankara ili, Ayaş ilçesi sınırları içerisinde Sosyal Yardımlaşma ve Dayanışma Fonu kaynaklarından yapımına karar verilen, Ayaş Termal Otel ve Yaşam Merkezi Kompleksi inşaatı için bu dönem içerisinde 114.135,81 TL tutarında yatırım yapılmış, söz konusu yapı için 31.03.2011 tarihi itibarıyla bu kapsamda yapılan yatırımların toplam tutarı 20.242.837,68 TL olup, ayrıntılar ek-2 tabloda sunulmuştur.

Bu tutarlar (Tek Düzen Muhasebe Sisteminin yapısı gereği; gider değil bir varlık niteliğinde olduklarından) dönem gelir / gider farkını etkilememiştir. Söz konusu tutarlar nakit akım tablosunda yer almıştır.

SOSYAL YARDIM VE DAYANIŞMA FONU
01.01.2011 - 31.03.2011 DÖNEMİ
NAKİT AKIM TABLOSU

A- DÖNEM BAŞI NAKİT MEVCUDU				43.635.661,96
1- Banka			43.635.661,96	
B- DÖNEM İÇİ NAKİT GİRİŞLERİ				6.022.901,10
1- Pul Satışları 1/2 Gelirleri (Net)			5.331.270,48	
a- Bu Dönem Pul Satış Geliri (+)	5.521.213,12			
b- Satıştan İadeler (-)	189.942,64			
2- T.B.B.'den Alacaklar Azalışı (+)			16.000,00	
3- T.B.B.'den Alacaklar Artışı (-)			16.000,00	
4- Vekalet Pulü 'ndan Alacaklar Azalışı (+)			5.488.550,88	
5- Vekalet Pulü 'ndan Alacaklar Artışı (-)			5.521.213,12	
6- Diğer Faaliyetlerden Gelirler			724.292,86	
a- Faiz Gelirleri	724.292,86			
7- Diğer Nakit Girişleri (+)			0,00	
8- Diğer Nakit Çıkışları (-)			0,00	
C- DÖNEM İÇİ NAKİT ÇIKIŞLARI				1.157.609,21
1- Pul Maliyetlerinden Kaynaklanan Nakit Çıkışları			0,00	
a- Satışların Maliyeti (+)		0,00		
2- S.Y.D.F.Yönerge Yardımları			1.194.405,07	
a- Yönerge No: 1 Kapsamında Yapılan Yardımlar		634.940,00		
aa- Cenaze Yardımları	81.800,00			
ab- Geçici İşgörememezlik Yardımları	541.140,00			
ac- Olağanüstü Yardımlar	12.000,00			
b- Yönerge No: 2 Kapsamında Yapılan Yardımlar		559.465,07		
3- Faaliyet Giderleri			319.334,60	
a- Genel Yönetim Giderleri		319.334,60		
4- T.B.B.Borç Artışı (-)			487.770,48	
5- T.B.B.Borç Azalışları (+)			487.770,48	
6- Vekalet Pulü Borç Artışı (-)			5.108.598,76	
7- Vekalet Pulü Borç Azalışı (+)			5.186.385,66	
8- Satıcılara Borç Artışı (-)			20.000,00	
9- Satıcılara Borç Azalışı (+)			20.000,00	
10- Arsalar			0,00	
11- Değişik Alımı			0,00	
12- Yapılmakta Olan Yatırımlar			114.135,81	
13- Haklar			0,00	
14- T.B.B.Avans Artışı (+)			0,00	
15- T.B.B.Avans Azalışı (-)			3.339.934,36	
16- Gelir Taahh.Ned.Yap.Harcamaları			2.791.881,19	
D- DÖNEM SONU NAKİT MEVCUDU (A + B - C)				48.500.953,85
E- NAKİT ARTIŞ VEYA AZALIŞI (B - C)				4.865.291,89

SYDF

SOSYAL YARDIM VE DAYANIŞMA FONU
01.01.2010 - 31.12.2010 DÖNEMİ
GELİR TABLOSU

A- BRÜT SATIŞLAR		20.764.558,09
1- Pul Satışları 1/2 Gelirleri	20.764.558,09	
B- SATIŞ İNDİRİMLERİ (-)		31.858,17
1- Satıştan İadeler 1/2 Hissesi (-)	31.858,17	
NET SATIŞLAR		20.732.699,92
C- SATIŞLARIN MALİYETİ (-)		77.662,63
1- Vekalet Pulu Maliyetleri 1/2 Hissesi	77.662,63	
BRÜT SATIŞ KARI VEYA ZARARI		20.655.037,29
E- FAALİYET GİDERLERİ (-)		5.401.036,62
1- Genel Yönetim Giderleri	1.835.398,76	
2- S.Y.D.F. Yardımları	3.565.637,86	
FAALİYET KARI VEYA ZARARI		15.254.000,67
F- DİĞER FAAL. OLAĞAN GELİR VE KÂRLAR		3.523.665,68
1- Faiz Gelirleri	3.523.665,68	
OLAĞAN KÂR VEYA ZARAR		18.777.666,35
J- OLAĞANDIŞI GİDER VE ZARARLAR (-)		150,00
1- Önceki Dönem Gider ve Zararları	150,00	
DÖNEM GELİR / GİDER FARKI		18.777.516,35

SOSYAL YARDIM VE DAYANIŞMA FONU

01.01.2010 – 31.12.2010 DÖNEMİ

GELİR TABLOSU AÇIKLAMALARI

A-) BRÜT SATIŞLAR

1-) Vekalet Pulu Satışları ½ Gelirleri :
01.01.2010 – 31.12.2010 tarihleri arasında Vekalet Pulu satışları
½ tutarı 20.764.558,09 TL olarak gerçekleşmiştir.

B-) SATIŞ İNDİRİMLERİ

1-) Satıştan İadeler ½ Hissesi : Bu
dönemde, önceki döneme ilişkin satılan pullardan iade alınan pulların
½ tutarı 31.858,17 TL 'dir.

C-) SATIŞLARIN MALİYETİ

1-) Vekalet Pulu Maliyetleri ½ Hissesi :
Bu dönemde vekalet pulu satışları ½ maliyeti 77.662,63 TL olarak
gerçekleşmiştir.

E-) FAALİYET GİDERLERİ

1-) Genel Yönetim Giderleri : Bu dönemde yapılmış
genel yönetim gideri çeşitleri ve tutarları aşağıda gösterilmiştir.

Kurul Giderleri	88.377,69 TL
Personel Giderleri	750.481,44 TL
Dışarıdan Sağlanan Fayda ve Hizmetler (Haberleşme, Posta, Elektrik, Su, Gaz, Basılı Evrak, Kargo ve Ulaşım, Müşavirlik Hizm. vs.)	247.843,87 TL
Büro Giderleri (Kırtasiye, Temizlik, Bakım-Onarım vs.)	211.482,85 TL
Çeşitli Giderler (Araç Giderleri, Eğitim Kültür, Bağış, Kira vs.)	3.030,27 TL
Vergi, Resim ve Harçlar (Banka Faiz Stopajları)	529.956,22 TL
Tören ve Ağır lama Giderleri	877,00 TL
Temsil Giderleri	534,01 TL
Temsilcilik Giderleri	2.815,41 TL
TOPLAM	1.835.398,76 TL

2-) SYDF Yardımları : Bu dönemde yapılan yardım çeşitleri ve tutarları aşağıda gösterilmiştir.

SOSYAL YARDIM VE DAYANIŞMA FONU						
01.01.2010 - 31.12.2010 DÖNEMİ						
YÖNERGE NO:1 VE YÖNERGE NO:2 KAPSAMINDA YAPILAN						
YARDIM TÜRÜ	GÖNDERİM		İADE		BAKİYE	
	ADET	TUTAR	ADET	TUTAR	ADET	TUTAR
Yönerge-1 Yardımları	1.373	1.961.084,00 TL	9	13.750,00 TL	1.364	1.947.334,00 TL
Cenaze Yardımı	176	216.380,00 TL	2	2.250,00 TL	174	214.130,00 TL
Geçici İş Göremezlik Yrd	1.186	1.702.704,00 TL	6	6.500,00 TL	1.180	1.696.204,00 TL
Analık Yardımı	706	554.090,00 TL	5	4.000,00 TL	701	550.090,00 TL
Hastalık Yardımı	146	159.639,00 TL	0	0,00 TL	146	159.639,00 TL
Olağandışı Hal Yardımı	334	988.975,00 TL	1	2.500,00 TL	333	986.475,00 TL
Olağanüstü Yardım	11	42.000,00 TL	1	5.000,00 TL	10	37.000,00 TL
Yönerge-2 Yardımları	483	1.632.783,86 TL	3	14.480,00 TL	480	1.618.303,86 TL
Sağlık Yardımları	483	1.632.783,86 TL	3	14.480,00 TL	480	1.618.303,86 TL
GENEL TOPLAM	1.856	3.593.867,86 TL	12	28.230,00 TL	1.844	3.565.637,86 TL

F-) DİĞER FAAL.OLAĞAN GELİR VE KÂRLAR

1-) **Faiz Gelirleri** : Bu dönemde brüt 3.523.665,68 TL faiz geliri elde edilmiştir.

J-) OLAĞANDIŞI GİDER VE ZARARLAR (-)

1-) **Önceki Dönem Gider ve Zararlar** : Bu kalemdede görülen 150,00 TL 'lik tutar, önceki dönemde sehven satış hesabına alınan ruhsat bedelinin ½ tutarından kaynaklanmaktadır.

Not : 1-) Türkiye Barolar Birliği Yönetim Kurulu Kararı ile Ankara ili, Ayaş ilçesi sınırları içerisinde Sosyal Yardımlaşma ve Dayanışma Fonu kaynaklarından yapımına karar verilen, Ayaş Termal Otel ve Yaşam Merkezi Kompleksi inşaatı için bu dönem içerisinde 9.130.643,54 TL tutarında yatırım yapılmış, söz konusu yapı için 31.03.2011 tarihi itibariyle bu kapsamda yapılan yatırımların toplam tutarı 20.242.837,68 TL olup, ayrıntılar ek-2 tabloda sunulmuştur.

2-) Türkiye Barolar Birliği Yönetim Kurulu 'nun 19.08.2010 gün, 801 sayılı kararı ile sosyal tesislerin işletilmesi için 26.08.2010 tarihi itibariyle TBB-SYDF LİTAİ HOTEL - SPA TURİZM İŞLETMELERİ kurulmuş olup, bu dönem içerisinde 2.000.000,00 TL işletme sermayesi konulmuştur. Anılan işletmeye ilişkin detay raporlar Litai Hotel Bölümünde ayrıntıları ile sunulmuştur.

Bu tutarlar (Tek Düzen Muhasebe Sisteminin yapısı gereği; gider değil bir varlık niteliğinde olduklarından) dönem gelir / gider farkını etkilememiştir. Söz konusu tutarlar nakit akım tablosunda yer almıştır.

2-) Tablolarda gözükten faiz gelirleri, gelir vergisi kesintisinden önceki tutar olup, kesinti tutarı Genel Yönetim Giderleri içerisinde ayrıca gösterilmiştir.

SOSYAL YARDIM VE DAYANIŞMA FONU

01.01.2010 - 31.12.2010 DÖNEMİ

NAKİT AKIM TABLOSU

A- DÖNEM BAŞI NAKİT MEVCUDU				37.379.616,97
1- Banka				37.379.616,97
B- DÖNEM İÇİ NAKİT GİRİŞLERİ				24.706.557,16
1- Pul Satışları 1/2 Gelirleri (Net)				20.732.699,92
a- Bu Dönem Pul Satış Geliri (+)	20.764.558,09			
b- Satışları İfadeleri (-)	31.858,17			
2- T.B.B.'den Alacaklar Azalışı (+)				10.601.681,27
3- T.B.B.'den Alacaklar Artışı (-)				10.167.842,06
4- A.Yardım 'dan Alacaklar Azalışı (+)				2.285.429,74
5- A.Yardım 'dan Alacaklar Artışı (-)				2.285.429,74
6- Vekalet Pulu 'ndan Alacaklar Azalışı (+)				23.778.700,61
7- Vekalet Pulu 'ndan Alacaklar Artışı (-)				23.762.348,26
8- Diğer Faaliyetlerden Gelirler				3.523.665,68
a- Faiz Gelirleri	3.523.665,68			
9- Alınan Depozito ve Teminatlar Artışı (+)				140.042,60
10- Alınan Depozito ve Teminatlar Azalışı (-)				140.042,60
11- Diğer Nakit Girişleri (+)				6.271,19
12- Diğer Nakit Çıktıları (-)				6.271,19
C- DÖNEM İÇİ NAKİT ÇIKIŞLARI				18.450.512,17
1- Pul Maliyetlerinden Kaynaklanan Nakit Çıktıları				77.662,63
a- Satışların Maliyeti (+)	77.662,63			
2- S.Y.D.F.Yönerge Yardımları				3.565.637,86
a- Yönerge No: 1 Kapsamında Yapılan Yardımlar	1.947.334,00			
aa- Cenaze Yardımları	214.130,00			
ab- Geçici İşgörememezlik Yardımları	1.696.204,00			
ac- Olağanüstü Yardımlar	37.000,00			
b- Yönerge No: 2 Kapsamında Yapılan Yardımlar	1.618.303,86			
3- Faaliyet Giderleri				1.835.398,76
a- Genel Yönetim Giderleri	1.835.398,76			
4- T.B.B.Borç Artışı (-)				13.177.178,20
5- T.B.B.Borç Azalışları (+)				13.177.178,20
6- Vekalet Pulu Borç Artışı (-)				6.992.573,50
7- Vekalet Pulu Borç Azalışı (+)				6.992.598,45
8- Satıcılara Borç Artışı (-)				9.130.130,39
9- Satıcılara Borç Azalışı (+)				9.130.130,39
10- Arsalar				0,00
11- Debirbaş Alımı				0,00
12- Yapılmakta Olan Yatırımlar				9.130.643,54
13- Haklar				0,00
14- T.B.B.Avans Artışı (+)				3.644.988,69
a- Cari Gider Avansları	415.000,00			
b- İnşaat Avansları	0,00			
c- Diğer Avanslar	3.229.988,69			
15- T.B.B.Avans Azalışı (-)				4.539.655,39
a- Cari Gider Avansları	511.000,00			
b- İnşaat Avansları	798.866,70			
c- Diğer Avanslar	3.229.988,69			
16- Olağandışı Gider ve Zararlar (-)				150,00
a- Önceki Dönem Gider ve Zararları	150,00			
17- Bağlı Ortaklıklar Sermaye Aktarımları				2.000.000,00
18- Gelir Taah.Hed.Yap.Harcamaları				2.735.661,13
D- DÖNEM SONU NAKİT MEVCUDU (A + B - C)				43.635.661,96
E- NAKİT ARTIŞ VEYA AZALIŞI (B - C)				6.256.044,99

SOSYAL YARDIM VE DAYANIŞMA FONU
01.01.2009 - 31.12.2009 DÖNEMİ
GELİR TABLOSU

A- BRÜT SATIŞLAR		20.008.413,75
1- Pul Satışları 1/2 Gelirleri	20.008.413,75	
B- SATIŞ İNDİRİMLERİ (-)		61.986,15
1- Satıştan İadeler 1/2 Hissesi (-)	61.986,15	
NET SATIŞLAR		19.946.427,60
C- SATIŞLARIN MALİYETİ (-)		77.811,85
1- Vekalet Pulu Maliyetleri 1/2 Hissesi	77.811,85	
BRÜT SATIŞ KARI VEYA ZARARI		19.868.615,75
E- FAALİYET GİDERLERİ (-)		5.340.819,36
1- Genel Yönetim Giderleri	1.712.143,62	
2- SYDF Yardımları	3.628.675,74	
FAALİYET KARI VEYA ZARARI		14.527.796,39
F- DİĞER FAALİYETLERDEN OLAĞAN GELİR VE KARLAR		3.910.400,79
1- Faiz Gelirleri	3.910.400,79	
OLAĞAN KAR VEYA ZARAR		18.438.197,18
DÖNEM GELİR / GİDER FARKI		18.438.197,18

SYDF

SOSYAL YARDIM VE DAYANIŞMA FONU

01.01.2009 – 31.12.2009 DÖNEMİ

GELİR TABLOSU AÇIKLAMALARI

A-) BRÜT SATIŞLAR

1-) Vekalet Pulu Satışları ½ Gelirleri :
01.01.2009-31.12.2009 tarihleri arasında Vekalet Pulu satışları ½ tutarı 20.008.413,75 TL olarak gerçekleşmiştir.

B-) SATIŞ İNDİRİMLERİ

1-) Satıştan İadeler ½ Hissesi : Bu dönemde, önceki döneme ilişkin satılan pullardan iade alınan pulların ½ tutarı 61.986,15 TL 'dir.

C-) SATIŞLARIN MALİYETİ

1-) Vekalet Pulu Maliyetleri ½ Hissesi :
Bu dönemde vekalet pulu satışları ½ maliyeti 77.811,85 TL olarak gerçekleşmiştir.

E-) FAALİYET GİDERLERİ

1-) Genel Yönetim Giderleri : Bu dönemde yapılmış genel yönetim gideri çeşitleri ve tutarları aşağıda gösterilmiştir.

Kurul Giderleri	87.415,25 TL
Personel Giderleri	527.694,89 TL
Dışarıdan Sağlanan Fayda ve Hizmetler (Haberleşme, Posta, Elektrik, Su, Gaz, Basılı Evrak, Kargo ve Ulaşım, Müşavirlik Hizm. vs.)	216.479,07 TL
Büro Giderleri (Kırtasiye, Temizlik, Bakım-Onarım vs.)	193.422,39 TL
Çeşitli Giderler (Araç Giderleri, Eğitim Kültür, Bağış, Kira vs.)	3.593,45 TL
Vergi, Resim ve Harçlar (Banka Faiz Stopajları)	678.478,18 TL
Konferans ve Seminer Giderleri	1.968,71 TL
Tören ve Ağırılama Giderleri	1.819,65 TL
Temsil Giderleri	1.272,03 TL
TOPLAM	1.712.143,62 TL

2-) **SYDF Yardımları** : Bu dönemde yapılan yardım çeşitleri ve tutarları aşağıda gösterilmiştir.

SOSYAL YARDIM VE DAYANIŞMA FONU						
01.01.2009 - 31.12.2009 DÖNEMİ						
YÖNERGE NO:1 VE YÖNERGE NO:2 KAPSAMINDA YAPILAN						
YARDIM TÜRÜ	GÖNDERİM		İADE		BAKİYE	
	ADET	TUTAR	ADET	TUTAR	ADET	TUTAR
Yönerge-1 Yardımları	1.409	2.052.358,00 TL	12	15.370,00 TL	1.397	2.036.988,00 TL
Cenaze Yardımı	178	195.700,00 TL	1	1.120,00 TL	177	194.580,00 TL
Geçici İş Göremezlik Yrd	1.220	1.813.742,00 TL	11	14.250,00 TL	1.209	1.799.492,00 TL
Analık Yardımı	727	514.790,00 TL	9	6.250,00 TL	718	508.540,00 TL
Hastalık Yardımı	138	127.702,00 TL	0	0,00 TL	138	127.702,00 TL
Olağandışı Hal Yardımı	355	1.171.250,00 TL	2	8.000,00 TL	353	1.163.250,00 TL
Olağanüstü Yardım	11	42.916,00 TL	0	0,00 TL	11	42.916,00 TL
Yönerge-2 Yardımları	430	1.319.978,91 TL	2	11.791,17 TL	428	1.308.187,74 TL
Sağlık Yardımları	430	1.319.978,91 TL	2	11.791,17 TL	428	1.308.187,74 TL
Ambulans Yardımları		283.500,00 TL		0,00 TL		283.500,00 TL
GENEL TOPLAM	1.839	3.655.836,91 TL	14	27.161,17 TL	1.825	3.628.675,74 TL

SYDF

F-) DİĞER FAAL. OLAĞAN GELİR VE KÂRLAR

1-) **Faiz Gelirleri** : Bu dönemde brüt 3.910.400,79 TL faiz geliri elde edilmiştir.

Not : 1-) Türkiye Barolar Birliği Yönetim Kurulu Kararı ile Ankara ili, Ayaş ilçesi sınırları içerisinde Sosyal Yardımlaşma ve Dayanışma Fonu kaynaklarından yapımına karar verilen, Ayaş Termal Otel ve Yaşam Merkezi Kompleksi inşaatı için bu dönem içerisinde 6.748.703,24 TL tutarında yatırım yapılmış, söz konusu yapı için 31.03.2011 tarihi itibarıyla bu kapsamda yapılan yatırımların toplam tutarı 20.242.837,68 TL olup, ayrıntılar ek-2 tabloda sunulmuştur.

2-) Bu dönemde 903,09 TL Demirbaş alımı yapılmıştır.

Bu tutarlar (Tek Düzen Muhasebe Sisteminin yapısı gereği; gider değil bir varlık niteliğinde olduklarından) dönem gelir / gider farkını etkilememiştir. Söz konusu tutarlar nakit akım tablosunda yer almıştır.

2-) Tablolarda, gözüken faiz gelirleri, gelir vergisi kesintisinden önceki tutar olup, kesinti tutarı Genel Yönetim Giderleri içerisinde ayrıca gösterilmiştir.

SOSYAL YARDIM VE DAYANIŞMA FONU
01.01.2009 - 31.12.2009 DÖNEMİ
NAKİT AKIM TABLOSU

A- DÖNEM BAŞI NAKİT MEVCUDU				25.510.981,42
1- Banka			25.510.981,42	
B- DÖNEM İÇİ NAKİT GİRİŞLERİ				23.997.419,96
1- Pul Satışın 1/2 Gelirleri (Net)			19.946.427,60	
a- Bu Dönem Pul Satış Geliri (+)	20.008.413,75			
b- Satıştan İadeler (-)	61.986,15			
2- Bağışlar			0,00	
3- Diğer Gelirler			0,00	
4- T.B.B.'den Alacaklar Azalışı (+)			13.456.600,31	
5- T.B.B.'den Alacaklar Artışı (-)			13.890.439,52	
6- Vekalet Pulu 'ndan Alacaklar Azalışı (+)			19.976.554,41	
7- Vekalet Pulu 'ndan Alacaklar Artışı (-)			20.016.005,93	
8- Diğer Faaliyetlerden Gelirler			4.524.283,09	
a- Faiz Gelirleri	4.524.283,09			
9- Alınan Depozito ve Teminatlar Artışı (+)			50.000,00	
10- Alınan Depozito ve Teminatlar Azalışı (-)			50.000,00	
11- Diğer Nakit Girişleri (+)			0,00	
12- Diğer Nakit Çıkışları (-)			0,00	
C- DÖNEM İÇİ NAKİT ÇIKIŞLARI				12.128.784,41
1- Pul Maliyetlerinden Kaynaklanan Nakit Çıkışları			77.811,85	
a- Satışların Maliyeti (+)		77.811,85		
2- S.Y.D.F.Yönerge Yardımları			3.345.175,74	
a- Yönerge No: 1 Kapsamında Yapılan Yardımlar		2.036.988,00		
aa- Cenaze Yardımları	194.560,00			
ab- Geçici İşgibrememezlik Yardımları	1.799.492,00			
ac- Olağanüstü Yardımlar	42.916,00			
b- Yönerge No: 2 Kapsamında Yapılan Yardımlar		1.308.187,74		
c- Ambulans Yardımları		0,00		
3- Faaliyet Giderleri			1.712.143,62	
a- Genel Yönetim Giderleri		1.712.143,62		
4- T.B.B.Borç Artışı (-)			7.821.008,40	
5- T.B.B.Borç Azalışları (+)			7.881.991,47	
6- Vekalet Pulu Borç Artışı (-)			155.033,81	
7- Vekalet Pulu Borç Azalışı (+)			132.094,16	
8- Satıcılara Borç Artışı (-)			6.750.736,16	
9- Satıcılara Borç Azalışı (+)			6.750.739,61	
10- Arsa (Ayaş)			7.737,50	
11- Debitbaş Alımı			903,09	
12- Yapılmakta Olan Yatırımlar			6.740.965,74	
13- Haklar			0,00	
14- Haklar (Yür.Kar.Ger.Diğer Fasıllar Devir) (-)			0,00	
15- Gelir Traah.Den.Yap.Harcamalar			26.269.241,43	
16- T.B.B.Avans Artışı (+)			672.000,00	
a- Cari Gider Avansları		562.000,00		
b- İnşaat Avansları		110.000,00		
c- Diğer Avanslar		0,00		
17- T.B.B.Avans Azalışı (-)			26.735.241,43	
a- Cari Gider Avansları		466.000,00		
b- İnşaat Avansları		26.269.241,43		
c- Diğer Avanslar		0,00		
D- DÖNEM SONU NAKİT MEVCUDU (A + B - C)				37.379.616,97
E- NAKİT ARTIŞ VEYA AZALIŞI (B - C)				11.868.635,55

SYDF

SOSYAL YARDIM VE DAYANIŞMA FONU

01.01.2009 - 31.03.2011 DÖNEMİ

YÖNERGE NO:1 VE YÖNERGE NO:2 KAPSAMINDA YAPILAN YARDIMLAR

YARDIM TÜRÜ	GÖNDERİM		İADE		BAKİYE	
	ADET	TUTAR	ADET	TUTAR	ADET	TUTAR
Yönerge-1 Yardımları	3.202	4.649.732,00 TL	22	30.470,00 TL	3.180	4.619.262,00 TL
Cenaze Yardımı	417	495.230,00 TL	4	4.720,00 TL	413	490.510,00 TL
Geçici İş Göremezlik Yrd	2.759	4.057.586,00 TL	17	20.750,00 TL	2.742	4.036.836,00 TL
Anatık Yardımı	1.619	1.225.080,00 TL	14	10.250,00 TL	1.605	1.214.830,00 TL
Hastalık Yardımı	334	366.451,00 TL	0	0,00 TL	334	366.451,00 TL
Olağandışı Hal Yardımı	806	2.466.055,00 TL	3	10.500,00 TL	803	2.455.555,00 TL
Olağanüstü Yardım	28	96.916,00 TL	1	5.000,00 TL	25	91.916,00 TL
Yönerge-2 Yardımları	1.076	3.512.227,84 TL	5	26.271,17 TL	1.071	3.485.956,67 TL
Sağlık Yardımları	1.076	3.512.227,84 TL	5	26.271,17 TL	1.071	3.485.956,67 TL
GENEL TOPLAM	4.278	8.161.959,84 TL	27	56.741,17 TL	4.251	8.105.218,67 TL

EK - 1

TÜRKİYE BAROLAR BİRLİĞİ
AYAŞ TERMAL OTEL VE YAŞAM MERKEZİ KOMPLEKSİ
YAPILMAKTA OLAN YATIRIMLAR
(31 . 03 . 2011)

TOPLAM YATIRIM (ARSA DAHİL)				20.242.837,68
250 01	ARSALAR			2.587.602,30
250 01 01	✓ ARSA BEDELİ		2.587.602,30	
	AYAŞ BELEDİYE BAŞKANLIĞI	2.587.602,30		
258 01	YAPILMAKTA OLAN YATIRIMLAR			17.655.235,38
258 01 01	✓ PROJELENDİRME ÇALIŞMALARI		265.205,00	
	MTM MİMARLIK LTD.ŞTİ.	1.770,00		
	MONO MİMARLIK LTD.ŞTİ.	194.700,00		
	MAVİ PROJE LTD ŞTİ.	64.900,00		
	İKİŞAHİN ELEKTRİK	3.835,00		
258 01 02	✓ İNŞAAT ÇALIŞMALARI		17.125.477,09	
258 01 02 02	> HAKEDİŞLER (DEYA İNŞ.LTD.ŞTİ.)		16.529.153,77	
258 01 02 09	> DANIŞMANLIK HİZMETLERİ		596.323,32	
	DEYA İNŞAAT LTD.ŞTİ.	29.500,00		
	KEMAL TÜRKASLAN LTD.ŞTİ.	364.463,32		
	MONO MİMARLIK LTD.ŞTİ.	200.000,00		
	KARİNA LTD.ŞTİ.	2.360,00		
258 01 05	✓ DİĞER VERGİ RESİM VE HARÇLAR			213,15
258 01 05 02	> APLİKASYON ÜCRETİ		213,15	
258 01 06	✓ ANKARA BÜYÜKŞEHİR BELEDİYESİ			94.435,81
258 01 06 01	> NUMARALAMA BEDELİ		300,00	
258 01 06 02	> ASKİ SU ABONELİĞİ GİDERLERİ		92.193,43	
258 01 06 03	> ASKİ GÜVENCE BEDELİ		1.942,38	
258 01 08	✓ AYAŞ BELEDİYE BAŞKANLIĞI			110.094,59
258 01 08 01	> YAPI RUHSATI ÜCRET VE KATILIM PAYI		102.017,59	
	> AYAŞ TERMAL OTEL İNŞ. KUYU ÜCRETİ		8.077,00	
258 01 09	✓ ÇEVRE DÜZENLEMESİ VE PEYZAJ			32.627,00
	> BİTKİSEL ÇİT UYGULAMASI		32.627,00	
	ARTIM YAPI ÇEVRE DÜZ.LTD.ŞTİ.	31.860,00		
	KOÇAK PEYZAJ	767,00		
258 01 10	✓ DİĞER GİDERLER			27.182,74
258 01 10 99	> DİĞER GİDERLER		27.182,74	
	BUGRA ELEKTRİK LTD.ŞTİ.	4.637,40		
	NİMKA LTD.ŞTİ.	10.745,34		
	BMM MÜH.LTD.ŞTİ.	11.800,00		

EK - 2

T.B.B.

İKTİSADİ

İŞLETMESİ

Birliğimizce bastırılarak ücret karşılığı satılmasına karar verilen Birlik Dergisi ve diğer Yayın faaliyetlerinin Vergi Mevzuatına uyumunun sağlanması gereği nedeniyle 25.05.1998 tarihinde kurulan Türkiye Barolar Birliği İktisadi İşletmesi 'nin muhasebe işlemleri 01.01.2002 tarihine kadar Birliğimiz haricinde yapılmakta iken, bu tarihten itibaren her türlü muhasebe işlemleri Birliğimiz bünyesine alınmıştır.

Ayrıca, Birliğimizce yaptırılarak satışa sunulan Cüppe, Oto Amblemi ve Rozet faaliyetleri de Vergi Mevzuatı gereği 01.01.2002 tarihinden itibaren, Yargıtay ve Yargıtay Cumhuriyet Başsavcılığı fotokopi faaliyetleri 01.07.2004 tarihinden itibaren anılan nedenlerle İktisadi İşletme bünyesine dahil edilmiştir.

Gerek Türkiye Barolar Birliği dergisi içeriği, gerekse diğer yayın faaliyetlerinde meydana gelen çeşitlilik ve büyüme, Barokart ve meslektaşlarımıza yapılan e-imza satışları ile Adliyelere kurulacak olan turnike geçiş sistemlerinin de satışının iktisadi işletme faaliyetlerine dahil edilmesi iktisadi işletmenin parasal değerlerinin de büyümesine yol açmıştır.

1. 01.01.2009 - 31.03.2011 Gelir Tablosu
2. 01.01.2011 - 31.03.2011 Bilanço
3. 01.01.2011 - 31.03.2011 Bilanço Açıklamaları
4. 01.01.2011 - 31.03.2011 Gelir Tablosu
5. 01.01.2011 - 31.03.2011 Gelir Tablosu Açıklamaları
6. 01.01.2010 - 31.12.2010 Bilanço
7. 01.01.2010 - 31.12.2010 Bilanço Açıklamaları
8. 01.01.2010 - 31.12.2010 Gelir Tablosu
9. 01.01.2010 - 31.12.2010 Gelir Tablosu Açıklamaları
10. 01.01.2009 - 31.12.2009 Bilanço
11. 01.01.2009 - 31.12.2009 Bilanço Açıklamaları
12. 01.01.2009 - 31.12.2009 Gelir Tablosu
13. 01.01.2009 - 31.12.2009 Gelir Tablosu Açıklamaları

TÜRKİYE BAROLAR BİRLİĞİ İKTİSADİ İŞLETMESİ
01.01.2009 - 31.03.2011 DÖNEMİ
AYRINTILI GELİR TABLOSU

A- BRÜT SATIŞLAR		1.301.530,45
1- Yurtiçi Satışlar	1.301.530,45	
B- SATIŞ İNDİRLİMLERİ (-)		-46.508,49
1- Satıştan İndeler (-)	-46.508,49	
C- NET SATIŞLAR		1.255.021,96
D- SATIŞLARIN MALİYETİ (-)		-985.867,39
1- Satılan Ticari Mallar Maliyeti (-)	-737.853,71	
2- Satılan Hizmet Maliyeti (-)	-248.013,68	
BRÜT SATIŞ KARI VEYA ZARARI		269.154,57
E- FAALİYET GİDERLERİ (-)		-244.486,45
1- Genel Yönetim Giderleri (-)	-244.486,45	
FAALİYET KARI VEYA ZARARI		24.668,12
F- DİĞER FAALİYETLERDEN OLAĞAN GELİR VE KARLAR		25.209,41
1- Faiz Gelirleri	128,91	
2- Komisyon Gelirleri	468,86	
3- Faaliyete İlgili Diğer Olağan Gelir ve Karlar	24.611,64	
G- DİĞER FAALİYETLERDEN OLAĞAN GİDER VE ZARARLAR (-)		0,00
H- FİNANSMAN GİDERLERİ (-)		0,00
OLAĞAN KAR VEYA ZARAR		49.877,53
I- OLAĞANDIŞI GELİR VE KARLAR		321.694,55
1- Diğer Olağandışı Gelir ve Karlar	321.694,55	
J- OLAĞANDIŞI GİDER VE ZARARLAR (-)		318.506,12
1- Diğer Olağandışı Gider ve Zararlar	318.506,12	
DÖNEM KARI VEYA ZARARI		53.065,96
K- DÖNEM KARI VERGİ VE DİĞER YASAL YÜKÜMLÜLÜK KARŞILIKLARI (-)		0,00
DÖNEM NET KARI VEYA ZARARI		53.065,96

TÜRKİYE BAROLAR BİRLİĞİ İKTİSADİ İŞLETMESİ
01.01.2011 - 31.03.2011 DÖNEMİ
AYRINTILI BİLANÇOSU

AKTİF (VARLIKLAR)

PASİF (KAYNAKLAR)

I- DÖNEN VARLIKLAR

A- Hazır Değerler	38.637,65
1- Kasa	3.658,90
2- Bankalar	3.058,75
3- Diğer Hazır Değerler	31.920,00
C- Ticari Alacaklar	90.343,77
1- Alıcılar	90.343,77
D- Diğer Alacaklar	4.923,39
1- Diğer Çeşitli Alacaklar	4.923,39
E- Stoklar	661.671,12
1- Ticari Mallar	661.671,12
F- Yıl.Yaygın İnş.ve Onanım Maliyetleri	0,00
G- Gel.Ayflara Ait Gid. ve Gelir Tah.	0,00
H- Diğer Dönen Varlıklar	209.540,69
1- Devreden K.D.V.	208.522,34
2- Peşin Ödenen Vergiler ve Fonlar	18,35
3- Personel Avansları	1.000,00
DÖNEN VARLIKLAR TOPLAMI	1.005.116,62

II- DURAN VARLIKLAR

A- Ticari Alacaklar	0,00
B- Diğer Alacaklar	0,00
C- Mali Duran Varlıklar	0,00
D- Maddi Duran Varlıklar	67.619,68
1- Demirbaşlar	74.008,11
2- Birikmiş Amortismanlar (-)	-6.388,43
E- Maddi Olmayan Duran Varlıklar	100.000,00
1- Haklar	100.000,00
F- Özel Tüktenmeye Tabi Varlıklar	0,00
G- Gel.Yıllara Ait Giderler ve Gelir Tah.	0,00
H- Diğer Duran Varlıklar	0,00
DURAN VARLIKLAR TOPLAMI	167.619,68

AKTİF (VARLIK) TOPLAMI

1.172.736,30

I- KISA VAD.YAB.KAYN.

A- Mali Borçlar	0,00
B- Ticari Borçlar	395.079,96
1- Satıcılar	395.079,96
C- Diğer Borçlar	397.685,85
1- Türkiye Barolar Birliğine Borçlar	393.337,85
2- Diğer Çeşitli Borçlar	4.348,00
D- Alınan Avanslar	1.820,38
1- Alınan Sipariş Avansları	1.820,38
E- Yıl.Yaygın İnş.ve Onanım Hakediş Bed.	0,00
F- Öd.Vergi ve Diğer Yük.	9.495,31
1- Ödenecek Vergi ve Fonlar	4.584,60
2- Ödenecek Sosyal Güvenlik Kes.	4.910,71
G- Borç ve Gider Karşılıkları	0,00
H- Gel.Ayflara Ait Gelirler ve Gid.Tah.	0,00
I- Diğer Kısa Vadeli Yabancı Kaynaklar	0,00
KISA VADELİ YAB.KAYN.TOPLAMI	804.081,50

II- UZUN VADELİ YABANCI KAYN.

A- Mali Borçlar	0,00
B- Ticari Borçlar	0,00
C- Diğer Borçlar	0,00
D- Alınan Avanslar	0,00
E- Borç ve Gider Karşılıkları	0,00
F- Gelecek Yıllara Ait Gelirler ve Gider Tah.	0,00
G- Diğer Uzun Vadeli Yabancı Kaynaklar	0,00
UZUN VADELİ YAB.KAYN.TOPLAMI	0,00

III- ÖZ KAYNAKLAR

A- Ödenmiş Sermaye	411.464,56
1- Sermaye	400.000,00
2- Sermaye Düzeltmesi Olumlu Fark	11.464,56
B- Sermaye Yedekleri	0,00
C- Kar Yedekleri	0,00
D- Geçmiş Yıllar Kârları	32.088,84
1- Geçmiş Yıllar Kârları	32.088,84
E- Geçmiş Yıllar Zararları (-)	-80.611,95
1- Geçmiş Yıllar Zararları (-)	-80.611,95
F- Dönem Net Kar / Zararı	5.713,35
1- Dönem Net Kar	5.713,35
ÖZKAYNAKLAR TOPLAMI	368.654,80

PASİF (KAYNAKLAR) TOPLAMI

1.172.736,30

TÜRKİYE BAROLAR BİRLİĞİ İKTİSADİ İŞLETMESİ
01.01.2011 – 31.03.2011 DÖNEMİ
AYRINTILI BİLANÇO AÇIKLAMALARI

AKTİF

I- DÖNEN VARLIKLAR

A-) Hazır Değerler

31.03.2011 tarihi itibarıyla 38.637,65 TL olarak görünen hazır değerler mevcudunun dökümü aşağıdaki gibidir.

✓ **Kasa** _____ :

Kasa mevcudu 3.658,90 TL,

✓ **Banka** _____ :

T.Halk Bankası Yenişehir Şubesi 16000098 hesap bakiyesi 3.058,75 TL 'sıdır.

✓ **Diğer Hazır Değerler** _____ :

Türk Ekonomi Bankası Şaşmaz Şubesi 21601 sanal pos bakiyesi 31.920,00 TL,

C-) Ticari Alacaklar

T.B.B. Dergisi, yayın, barokart, e-imza satışlarımız nedeniyle 90.343,77 TL tutarında alacağımız bulunmaktadır.

D-) Diğer Alacaklar

Bu başlık altında görünen 4.923,39 TL 'sının 785,39 TL 'sı Asgari Geçim İndirimi nedeniyle vergi borçlarından mahsup edilecek tutarı, bakiye 4.138,00 TL 'sı Türk Trust A.Ş. İstanbul Şb. tarafından adımıza yapılan e-imza tahsilatlarından kaynaklanmaktadır.

E-) Stoklar

Bilanço tarihi itibariyle satışa esas 661.671,12 TL Ticari Malımız mevcuttur.

H-) Diğer Dönen Varlıklar

1- Devreden K.D.V. : Döneme ilişkin devreden K.D.V. tutarı 208.522,34 TL 'dir.

2- Peşin Ödenen Vergi ve Fonlar : Döneme ilişkin banka hesaplarımıza tahakkuk eden faiz gelirlerinden kesilen stopaj tutarı 18,35 TL 'dir.

3- Personel Avansları : Ödenecek ücretlerinden mahsup edilmek üzere Birlik personeline verilen avanslar bilanço tarihi itibariyle 1.000,00 TL 'dir.

Dönen Varlıklar Toplamı 1.005.116,62 TL 'dir.

II- DURAN VARLIKLAR

D-) Maddi Duran Varlıklar

1- Demirbaşlar : İktisadi İşletme faaliyetlerinin sürdürülebilmesi için satın alınan demirbaşların tutarı 31.03.2011 tarihi itibariyle 74.008,11 TL 'dir.

2- Birikmiş Amortismanlar (-) : Demirbaşlarımıza ilişkin ayrılan amortisman tutarı da 6.388,43 TL 'sıdır.

3- Haklar (-) : Bilgisayar yazılımları kullanım hakları tutarı 100.000,00 TL 'dir.

Duran Varlıklar Toplamı 167.619,68 TL 'dir.

Aktif (Varlık) Toplamı 1.172.736,30 TL 'dir.

PASİF

I- KISA VADELİ YABANCI KAYNAKLAR

B-) Ticari Borçlar

İktisadi İşletme faaliyetleri nedeniyle yapılan vadeli mal ve hizmet alımları nedeniyle ödenecek tutar bilanço tarihi itibariyle 395.079,96 TL 'dir.

C-) Diğer Borçlar

Bu başlık altında yer alan 393.337,85 TL, İktisadi İşletme faaliyetlerinin yürütülebilmesi için Türkiye Barolar Birliği tarafından karşılanan finansman nedeniyle oluşmuştur.

Diğer çeşitli borçlar kaleminde gözüken 4.348,00 TL barokart alıcıları tarafından sanal pos hesabımıza yatırılan meblağların baro payları tutarıdır.

D-) Alınan Avanslar

Bu başlık altında yer alan 1.820,38 TL, barokart, e-imza ve T.B.B.Dergisi için abonelerden alınan tutardır.

F-) Ödenecek Vergi ve Diğer Yükümlülükler

Bu başlık altında yer alan 9.495,31 TL tutar, 31.03.2011 tarihi itibariyle istihdam edilen çalışanlara ait vergi ve sosyal güvenlik kesintileri nedeniyle tahakkuk eden ve süresi içerisinde ilgili kurumlara ödenecek yükümlülüklerimizi göstermektedir.

Kısa Vadeli Yabancı Kaynaklar Toplamı 804.081,50 TL 'dir.

III- ÖZ KAYNAKLAR

A-) Ödenmiş Sermaye

Bu başlık altında yer alan 411.464,56 TL tutarın, 400.000,00 TL 'sı işletme faaliyetlerinin yürütülebilmesi için Türkiye Barolar tarafından ödenmiş sermayeyi, 11.464,56 TL 'sı enflasyon düzeltmesi nedeniyle yapılan, düzeltilmiş olumlu sermaye farkını göstermektedir.

D-) Geçmiş Yıllar Kârları

Bu başlık altında yer alan 32.088,84 TL 2010 yılı karını göstermektedir.

E-) Geçmiş Yıllar Zararları (-)

Bu başlık altında yer alan 80.611,95 TL tutarın dökümü aşağıdaki gibidir;

2003 Yılı Düzeltilmiş Zararlar	8.926,09 TL
2005 Yılı Zararı	35.747,26 TL
2007 Yılı Zararı	35.938,60 TL
TOPLAM	80.611,95 TL

F-) Dönem Net Karı / Zararı

2011 Yılı Bilanço Dönem Net Karı 5.713,35 TL 'dir.

Öz Kaynaklar Toplamı 368.654,80 TL 'dir.

Pasif (Kaynaklar) Toplamı 1.172.736,30 TL 'dir.

TÜRKİYE BAROLAR BİRLİĞİ İKTİSADİ İŞLETMESİ
01.01.2011 - 31.03.2011 DÖNEMİ
AYRINTILI GELİR TABLOSU

A- BRÜT SATIŞLAR		564.586,39
1- Yurtiçi Satışlar	564.586,39	
B- SATIŞ İNDİRİMLERİ (-)		-3.297,11
1- Satıştan İndirimler (-)	-3.297,11	
C- NET SATIŞLAR		561.289,28
D- SATIŞLARIN MALİYETİ (-)		-420.538,79
1- Satılan Ticari Mallar Maliyeti (-)	-304.783,46	
2- Satılan Hizmet Maliyeti (-)	-115.755,33	
BRÜT SATIŞ KARI VEYA ZARARI		140.750,49
E- FAALİYET GİDERLERİ (-)		-135.846,96
1- Genel Yönetim Giderleri (-)	-135.846,96	
FAALİYET KARI VEYA ZARARI		4.903,53
F- DİĞER FAALİYETLERDEN OLAĞAN GELİR VE KARLAR		815,95
1- Faiz Gelirleri	122,37	
2- Komisyon Gelirleri	468,86	
3- Faaliyetle İlgili Diğer Olağan Gelir ve Karlar	224,72	
G- DİĞER FAALİYETLERDEN OLAĞAN GİDER VE ZARARLAR (-)		0,00
H- FİNANSMAN GİDERLERİ (-)		0,00
OLAĞAN KAR VEYA ZARAR		5.719,48
I- OLAĞANDIŞI GELİR VE KARLAR		0,00
J- OLAĞANDIŞI GİDER VE ZARARLAR (-)		6,13
1- Diğer Olağandışı Gider ve Zararlar	6,13	
DÖNEM KARI VEYA ZARARI		5.713,35
K- DÖNEM KARI VERGİ VE DİĞER YASAL YÜKÜMLÜLÜK KARŞILIKLARI (-)		0,00
DÖNEM NET KARI VEYA ZARARI		5.713,35

İKTİŞL-

TÜRKİYE BAROLAR BİRLİĞİ İKTİSADİ İŞLETMESİ

01.01.2011 – 31.03.2011 DÖNEMİ

AYRINTILI GELİR TABLOSU AÇIKLAMALARI

A-) BRÜT SATIŞLAR

1-) Yurtiçi Satışlar : Bu dönemde satışlarımızdan elde edilen gelir 564.586,39 TL 'dir.

B-) SATIŞ İNDİRİMLERİ

1-) Satıştan İadeler (-) : Döneme ilişkin satış iade tutarı 3.297,11 TL 'dir.

D-) SATIŞLARIN MALİYETİ

1-) Satılan Ticari Mallar Maliyeti (-) : Döneme ilişkin satılan ticari malların maliyeti 304.783,46 TL 'dir.

2-) Satılan Hizmet Maliyeti (-) : Yargıtay Avukatlar Odası ve Yargıtay Cumhuriyet Başsavcılığı ve Prof. Dr. Faruk EREM Avukat Evi bünyesinde avukatlarımıza verilmekte olan hizmetler nedeniyle katılan maliyet 115.755,33 TL 'dir.

E-) FAALİYET GİDERLERİ (-)

1-) Genel Yönetim Giderleri : Bu dönemde yapılmış genel yönetim gideri 135.846,96 TL 'dir.

F-) DİĞER FAAL.OLAĞAN GELİR VE KARLAR

Faiz geliri, komisyon geliri ve faaliyetle ilgili diğer olağan gelir ve karlar toplam tutarı 815,95 TL 'dir.

Dönem Net Karı 5.713,35 TL 'dir.

TÜRKİYE BAROLAR BİRLİĞİ İKTİSADİ İŞLETMESİ
01.01.2010 - 31.12.2010 DÖNEMİ
AYRINTILI BİLANÇOSU

AKTİF (VARLIKLAR)

PASİF (KAYNAKLAR)

I- DÖNEN VARLIKLAR

A- Hazır Değerler	113.759,28
1- Bankalar	113.759,28
B- Menkul Kıymetler	0,00
C- Ticari Alacaklar	97.126,41
1- Alıcılar	97.126,41
D- Diğer Alacaklar	385,47
1- Diğer Çeşitli Alacaklar	385,47
E- Stoklar	108.558,22
1- Ticari Mallar	108.558,22
F- Yıl.Yaygın İnş. ve Onarım Maliyetleri	0,00
G- Gel.Ayılara Ait Gid. ve Gelir Tah.	0,00
H- Diğer Dönen Varlıklar	88.208,42
1- Devreden K.D.V.	86.608,38
2- Peşin Ödenen Vergiler ve Fonlar	0,04
3- Personel Avansları	1.600,00
DÖNEN VARLIKLAR TOPLAMI	408.037,80
II- DURAN VARLIKLAR	
A- Ticari Alacaklar	0,00
B- Diğer Alacaklar	0,00
C- Mali Duran Varlıklar	0,00
D- Maddi Duran Varlıklar	3.383,20
1- Demirbaşlar	6.526,63
2- Birikmiş Amortismanlar (-)	-6.388,43
3- Verilen Avanslar	3.245,00
E- Maddi Olmayan Duran Varlıklar	0,00
F- Özel Tükenmeye Tabi Varlıklar	0,00
G- Gel.Yıllara Ait Giderler ve Gelir Tah.	1.650,00
1- Gelecek Yıllara Ait Giderler	1.650,00
H- Diğer Duran Varlıklar	0,00
DURAN VARLIKLAR TOPLAMI	5.033,20

AKTİF (VARLIK) TOPLAMI

413.071,00

I- KISA VAD.YAB.KAYN.

A- Mali Borçlar	0,00
B- Ticari Borçlar	0,00
C- Diğer Borçlar	42.686,32
1- Türkiye Barolar Birliğine Borçl.	41.553,15
2- Diğer Çeşitli Borçlar	1.133,17
D- Alınan Avanslar	262,79
1- Alınan Sipariş Avansları	262,79
E- Yıl.Yaygın İnş. ve Onarım Hakediş Bed.	0,00
F- Öd.Vergi ve Diğer Yük.	7.180,44
1- Ödenecek Vergi ve Fonlar	4.501,85
2- Ödenecek Sosyal Güvenlik Kes.	2.678,59
G- Borç ve Gider Karşılıkları	0,00
H- Gel.Ayılara Ait Gelirler ve Gid.Tah.	0,00
I- Diğer Kısa Vadeli Yabancı Kaynaklar	0,00
KISA VADELİ YAB.KAYN.TOPLAMI	50.129,55

II- UZUN VADELİ YABANCI KAYN.

A- Mali Borçlar	0,00
B- Ticari Borçlar	0,00
C- Diğer Borçlar	0,00
D- Alınan Avanslar	0,00
E- Borç ve Gider Karşılıkları	0,00
F- Gelecek Yıllara Ait Gelirler ve Gider Tah.	0,00
G- Diğer Uzun Vadeli Yabancı Kaynaklar	0,00
UZUN VADELİ YAB.KAYN.TOPLAMI	0,00

III- ÖZ KAYNAKLAR

A- Ödenmiş Sermaye	411.464,56
1- Sermaye	400.000,00
2- Sermaye Düzeltmesi Olumlu Fark	11.464,56
B- Sermaye Yedekleri	0,00
C- Kar Yedekleri	0,00
D- Geçmiş Yıllar Karları	0,00
E- Geçmiş Yıllar Zararları (-)	-80.611,95
1- Geçmiş Yıllar Zararları (-)	-80.611,95
F- Dönem Net Karı / Zararı	32.088,84
1- Dönem Net Karı	32.088,84
ÖZKAYNAKLAR TOPLAMI	362.941,45

PASİF (KAYNAKLAR) TOPLAMI

413.071,00

TÜRKİYE BAROLAR BİRLİĞİ İKTİSADİ İŞLETMESİ

01.01.2010 – 31.12.2010 DÖNEMİ

AYRINTILI BİLANÇO AÇIKLAMALARI

AKTİF

I- DÖNEN VARLIKLAR

A-) Hazır Değerler

31.12.2010 tarihi itibariyle 113.759,28 TL olarak görünen hazır değerler mevcudunun dökümü aşağıdaki gibidir.

✓ **Banka** :

T.Halk Bankası Yenişehir Şubesi 16000098 hesap bakiyesi 113.759,28 TL 'sıdır.

C-) Ticari Alacaklar

Barokart, e-imza, T.B.B. Dergisi ve diğer yayın satışlarımız nedeniyle 97.126,41 TL tutarında alacağımız bulunmaktadır.

D-) Diğer Alacaklar

Bu başlık altında görünen 385,47 TL Asgari Geçim İndirimi nedeniyle vergi borçlarından mahsup edilecek tutardır.

E-) Stoklar

Bu başlık altında görünen Ticari Mallar kalemi dökümü aşağıdaki gibidir.

Dergi Stokları	36.204,42 TL
Yayın Stokları	62.463,43 TL
Cübbe	3.369,32 TL
Oto Amblemi	857,75 TL
Büyük Rozet	2.485,40 TL
Küçük Rozet	1.925,00 TL
Barokart	81,50 TL
Enflasyon Düzeltme Farkları	1.171,40 TL
TOPLAM	108.558,22 TL

H-) Diğer Dönen Varlıklar

1- Devreden K.D.V. : Döneme ilişkin devreden K.D.V. tutarı 86.608,38 TL 'dir.

2- Peşin Ödenen Vergiler ve Fonlar : Vadeli Banka hesaplarımızdan kesilen vergiler tutarı bilanço tarihi itibariyle 0,04 TL 'dir.

3- Personel Avansları : Ödenecek ücretlerinden mahsup edilmek üzere Birlik personeline verilen avanslar bilanço tarihi itibariyle 1.600,00 TL 'dir.

Dönen Varlıklar Toplamı 408.037,80 TL 'dir.

II- DURAN VARLIKLAR

D-) Maddi Duran Varlıklar

1- Demirbaşlar : İktisadi İşletme faaliyetlerinin sürdürülebilmesi için satın alınan demirbaşların tutarı 31.12.2010 tarihi itibariyle 6.526,63 TL 'dir.

2- Birikmiş Amortismanlar (-) : Demirbaşlarımıza ilişkin ayrılan amortisman tutarı da 6.388,43 TL 'sıdır.

3- Verilen Avanslar : TBB Dergilerinin dağıtımı için dağıtım firmasına ödenen avans tutarı bilanço tarihi itibariyle 3.245,00 TL 'dir.

G-) Gel.Yıllara Ait Giderler ve Gelir Tah.

Bu başlık altında görünen 1.650,00 TL tutar, barokartlar için yapılan ancak bu dönem gider niteliği taşımayan şifre zarflarının yapım işinden kaynaklanmaktadır.

Duran Varlıklar Toplamı 5.033,20 TL 'dir.

Aktif (Varlık) Toplamı 413.071,00 TL 'dir.

PASİF

I- KISA VADELİ YABANCI KAYNAKLAR

C-) Diğer Borçlar

Bu başlık altında yer alan 41.553,15 TL, İktisadi İşletme faaliyetlerinin yürütülebilmesi için Türkiye Barolar Birliği tarafından karşılanan finansman nedeniyle oluşmuştur.

Diğer çeşitli borçlar kaleminde gözüken 1.133,17 TL 'sının 690,00 TL 'sı barokart alıcıları tarafından sanal pos hesabımıza yatırılan tutarlar, bakiyesi ise yayınlar nedeniyle ödenecek telif ücretleridir.

D-) Alınan Avanslar

Bu başlık altında yer alan 262,79 TL, barokart alıcılarının peşin yatırdıkları meblağlar ve T.B.B.Dergisi için abonelerden alınan tutardır.

F-) Ödenecek Vergi ve Diğer Yükümlülükler

Bu başlık altında yer alan 7.180,44 TL tutar, 31.12.2010 tarihi itibarıyla istihdam edilen çalışanlara ait vergi ve sosyal güvenlik kesintileri nedeniyle tahakkuk eden ve süresi içerisinde ilgili kurumlara ödenecek yükümlülüklerimizi göstermektedir.

Kısa Vadeli Yabancı Kaynaklar Toplamı 50.129,55 TL 'dir.

IV-ÖZ KAYNAKLAR

A-) Ödenmiş Sermaye

Bu başlık altında yer alan 411.464,56 TL tutarın, 400.000,00 TL 'sı işletme faaliyetlerinin yürütülebilmesi için Türkiye Barolar tarafından ödenmiş sermayeyi, 11.464,56 TL 'sı enflasyon düzeltmesi nedeniyle yapılan, düzeltilmiş olumlu sermaye farkını göstermektedir.

E-) Geçmiş Yıllar Zararları (-)

Bu başlık altında yer alan 80.611,95 TL tutarın dökümü aşağıdaki gibidir;

2003 Yılı Düzeltilmiş Zararlar	8.926,09 TL
2005 Yılı Zararı	35.747,26 TL
2007 Yılı Zararı	35.938,60 TL
TOPLAM	80.611,95 TL

F-) Dönem Net Karı / Zararı

2010 Yılı Bilanço Dönem Net Karı 32.088,84 TL 'dir.

Öz Kaynaklar Toplamı 362.941,45 TL 'dir.

Pasif (Kaynaklar) Toplamı 413.071,00 TL 'dir.

TÜRKİYE BAROLAR BİRLİĞİ İKTİSADİ İŞLETMESİ
01.01.2010 - 31.12.2010 DÖNEMİ
AYRINTILI GELİR TABLOSU

A- BRÜT SATIŞLAR		396.023,46
1- Yurtiçi Satışlar	396.023,46	
B- SATIŞ İNDİRLİMLERİ (-)		-17.570,64
1- Satıştan İndirimler (-)	-17.570,64	
C- NET SATIŞLAR		378.452,82
D- SATIŞLARIN MALİYETİ (-)		-295.834,63
1- Satılan Ticari Mallar Maliyeti (-)	-223.683,76	
2- Satılan Hizmet Maliyeti (-)	-72.150,87	
BRÜT SATIŞ KARI VEYA ZARARI		82.618,19
E- FAALİYET GİDERLERİ (-)		-54.631,74
1- Genel Yönetim Giderleri (-)	-54.631,74	
FAALİYET KARI VEYA ZARARI		27.986,45
F- DİĞER FAALİYETLERDEN OLAĞAN GELİR VE KARLAR		2.500,33
1- Faiz Gelirleri	0,33	
2- Faaliyete İlgili Diğer Olağan Gelir ve Karlar	2.500,00	
G- DİĞER FAALİYETLERDEN OLAĞAN GİDER VE ZARARLAR (-)		0,00
H- FİNANSMAN GİDERLERİ (-)		0,00
OLAĞAN KAR VEYA ZARAR		30.486,78
I- OLAĞANDIŞI GELİR VE KARLAR		1.602,06
1- Diğer Olağandışı Gelir ve Karlar	1.602,06	
J- OLAĞANDIŞI GİDER VE ZARARLAR (-)		0,00
DÖNEM KARI VEYA ZARARI		32.088,84
K- DÖNEM KARI VERGİ VE DİĞER YASAL YÜKÜMLÜLÜK KARŞILIKLARI (-)		0,00
DÖNEM NET KARI VEYA ZARARI		32.088,84

TÜRKİYE BAROLAR BİRLİĞİ İKTİSADİ İŞLETMESİ

01.01.2010 – 31.12.2010 DÖNEMİ

AYRINTILI GELİR TABLOSU AÇIKLAMALARI

A-) BRÜT SATIŞLAR

1-) **Yurtiçi Satışlar** : Bu başlık altında yer alan 396.023,46 TL tutarın dökümü aşağıdaki gibidir.

Dergi Satışları	100.912,50 TL
Yayın Satışları	162.950,63 TL
Cüppe Satışları	38.749,44 TL
Oto Amblemi Satışları	2.127,16 TL
Büyük Rozet Satışları	1.415,90 TL
Küçük Rozet Satışları	359,96 TL
Fotokopi Gelirleri	28.800,11 TL
Barokart Satışları	60.707,76 TL
TOPLAM	396.023,46 TL

B-) SATIŞ İNDİRİMLERİ

1-) **Satıştan İadeler (-)** : Döneme ilişkin satış iade tutarı 17.570,64 TL 'dir.

D-) SATIŞLARIN MALİYETİ

1-) **Satılan Ticari Mallar Maliyeti (-)** : Döneme ilişkin satılan ticari malların maliyeti 223.683,76 TL 'dir

2-) **Satılan Hizmet Maliyeti (-)** : Yargıtay Avukatlar Odası ve Yargıtay Cumhuriyet Başsavcılığı bünyesinde avukatlarımıza verilmekte bulunan fotokopi hizmetleri nedeniyle istihdam edilen iki adet personel maliyeti 72.150,87 TL 'dir.

E-) **FAALİYET GİDERLERİ (-)**

1-) **Genel Yönetim Giderleri** : Bu dönemde yapılmış genel yönetim gideri çeşitleri ve tutarları aşağıda gösterilmiştir

Personel Giderleri	8.209,80 TL
Dışarıdan Sağ.Fayda Ve Hizmetlerler (Müşavirlik Hiz., Danışmanlık Hiz., Telif Gid.)	45.386,97 TL
Çeşitli Giderler (Banka Giderleri)	54,60 TL
Vergi, Resim ve Harçlar	884,07 TL
Amortisman ve Tükenme Payları	96,30 TL
TOPLAM	54.631,74 TL

F-) **DİĞER FAALİYETLERDEN OLAĞAN GELİR VE KÂRLAR**

1-) **Faiz Gelirleri** : Bu dönemde brüt 0,33 TL faiz geliri tahakkuk etmiştir.

2-) **Faaliyetle İlgili Diğer Olağan Gelir ve Kârlar** : Bu başlık altında yer alan 2.500,00 TL tutar, T.B.B.Dergisinde yayınlanan reklam bedellerinden oluşmaktadır.

I- **OLAĞANDIŞI GELİR VE KÂRLAR**

1-) **Diğer Olağandışı Gelir ve Karlar** : Bu başlık altında yer alan 1.602,06 TL 'lik tutar banka hesaplarımıza yatırılan ve kaynağı tespit edilemeyen meblağlardan oluşmaktadır.

Dönem Net Kârı 32.088,84 TL 'dir.

TÜRKİYE BAROLAR BİRLİĞİ İKTİSADİ İŞLETMESİ
01.01.2009 - 31.12.2009 DÖNEMİ
AYRINTILI BİLANÇOSU

AKTİF (VARLIKLAR)		PASİF (KAYNAKLAR)	
I- DÖNEN VARLIKLAR		I- KISA VAD.YAB.KAYN.	
A- Hazır Değerler	3.687,48	A- Mali Borçlar	0,00
1- Kasa	2.856,20	B- Ticari Borçlar	0,00
2- Bankalar	831,28	C- Diğer Borçlar	1.601,56
B- Menkul Kıymetler	0,00	1- Türkiye Barolar Birliğine Borçl.	0,00
C- Ticari Alacaklar	55.132,92	2- Diğer Çeşitli Borçlar	1.601,56
1- Alıcılar	55.132,92	D- Alınan Avanslar	176,00
D- Diğer Alacaklar	48.816,41	1- Alınan Sipariş Avansları	176,00
1- Türkiye Barolar Birliği'nden Alacaklar	48.449,96	E- Yıl.Yaygın İnş. ve Onarım Hakediş Bed.	0,00
2- Diğer Çeşitli Alacaklar	366,45	F- Öd.Vergil ve Diğer Yük.	5.878,77
E- Stoklar	146.149,38	1- Ödenecek Vergi ve Fonlar	3.870,57
1- Ticari Mallar	144.113,88	2- Ödenecek Sosyal Güvenlik Kes.	2.008,20
2- Verilen Sipariş Avansları	2.035,50	G- Borç ve Gider Karşılıkları	0,00
F- Yıl.Yaygın İnş.ve Onarım Maliyetleri	0,00	H- Gel.Aylara Ait Gelirler ve Gid.Tah.	0,00
G- Gel.Aylara Ait Gid. ve Gelir Tah.	0,00	I- Diğer Kısa Vadeli Yabancı Kaynaklar	0,00
H- Diğer Dönen Varlıklar	84.488,25	KISA VADELİ YAB.KAYN.TOPLAMI	7.656,33
1- Devreden K.D.V.	84.488,25	II- UZUN VADELİ YABANCI KAYN.	
DÖNEN VARLIKLAR TOPLAMI	338.274,44	A- Mali Borçlar	0,00
II- DURAN VARLIKLAR		B- Ticari Borçlar	0,00
A- Ticari Alacaklar	0,00	C- Diğer Borçlar	0,00
B- Diğer Alacaklar	0,00	D- Alınan Avanslar	0,00
C- Mali Duran Varlıklar	0,00	E- Borç ve Gider Karşılıkları	0,00
D- Maddi Duran Varlıklar	234,50	F- Gelecek Yıllara Ait Gelirler ve Gider Tah.	0,00
1- Demirbaşlar	6.526,63	G- Diğer Uzun Vadeli Yabancı Kaynaklar	0,00
2- Birikmiş Amortismanlar (-)	-6.292,13	UZUN VADELİ YAB.KAYN.TOPLAMI	0,00
E- Maddi Olmayan Duran Varlıklar	0,00	III- ÖZ KAYNAKLAR	
F- Özel Tüklenmeye Tabi Varlıklar	0,00	A- Ödenmiş Sermaye	411.464,56
G- Gel.Yıllara Ait Giderler ve Gelir Tah.	0,00	1- Sermaye	400.000,00
H- Diğer Duran Varlıklar	0,00	2- Sermaye Düzeltmesi Olumlu Fark	11.464,56
DURAN VARLIKLAR TOPLAMI	234,50	B- Sermaye Yedekleri	0,00
		C- Kar Yedekleri	0,00
		D- Geçmiş Yıllar Karları	0,00
		E- Geçmiş Yıllar Zararları (-)	-95.875,72
		1- Geçmiş Yıllar Zararları (-)	-95.875,72
		F- Dönem Net Karı / Zararı	15.263,77
		1- Dönem Net Karı	15.263,77
		ÖZKAYNAKLAR TOPLAMI	330.852,61
AKTİF (VARLIK) TOPLAMI	338.508,94	PASİF (KAYNAKLAR) TOPLAMI	338.508,94

TÜRKİYE BAROLAR BİRLİĞİ İKTİSADİ İŞLETMESİ

01.01.2009 – 31.12.2009 DÖNEMİ

AYRINTILI BİLANÇO AÇIKLAMALARI

AKTİF

I- DÖNEN VARLIKLAR

A-) Hazır Değerler

31.12.2010 tarihi itibariyle 3.687,48 TL olarak görünen hazır değerler mevcudunun dökümü aşağıdaki gibidir.

✓ Kasa :

Kasa mevcudu 2.856,20 TL,

✓ Banka :

T.Halk Bankası Yenişehir Şubesi 16000098 hesap bakiyesi 831,28 TL 'sıdır.

C-) Ticari Alacaklar

T.B.B. Dergisi ve diğer yayın satışlarımız nedeniyle 55.132,92 TL tutarında alacağımız bulunmaktadır.

D-) Diğer Alacaklar

1- **Türkiye Barolar Birliği 'nden Alacaklar** : Bu başlık altında görünen 48.449,96 TL, TBB 'nin hukuki ilişkilerinin bulunduğu kişi ve kurumlara gönderilen yayınların TBB 'ne fatura edilmesinden kaynaklanmaktadır.

2- **Diğer Çeşitli Alacaklar** : Bu başlık altında görünen 366,45 TL Asgari Geçim İndirimi nedeniyle vergi borçlarından mahsup edilecek tutardır.

E-) Stoklar

1- Ticari Mallar : Bu başlık altında görünen Ticari Mallar kalemi dökümü aşağıdaki gibidir.

Dergi Stokları	50.466,99 TL
Yayın Stokları	72.799,18 TL
Cübbe	12.870,00 TL
Oto Amblemi	1.325,61 TL
Büyük Rozet	3.383,00 TL
Küçük Rozet	2.097,70 TL
Enflasyon Düzeltme Farkları	1.171,40 TL
TOPLAM	144.113,88 TL

2- Verilen Sipariş Avansları :TBB Dergilerinin dağıtımı için dağıtım firmasına ödenen avans tutarı bilanço tarihi itibariyle 2.035,50 TL 'dir

H-) Diğer Dönen Varlıklar

1- Devreden K.D.V. : Döneme ilişkin devreden K.D.V. tutarı 84.488,25 TL 'dir.

Dönen Varlıklar Toplamı 338.274,44 TL 'dir.

II- DURAN VARLIKLAR

D-) Maddi Duran Varlıklar

1- Demirbaşlar : İktisadi İşletme faaliyetlerinin sürdürülebilmesi için satın alınan demirbaşların tutarı 31.12.2009 tarihi itibariyle 6.526,63 TL 'dir.

2- Birikmiş Amortismanlar (-) : Demirbaşlarımıza ilişkin ayrılan amortisman tutarı da 6.292,13 TL 'sıdır.

Duran Varlıklar Toplamı 234,50 TL 'dir.

Aktif (Varlık) Toplamı 338.508,94 TL 'dir.

PASİF

I- KISA VADELİ YABANCI KAYNAKLAR

C-) Diğer Borçlar

Diğer çeşitli borçlar kaleminde gözüken 1.601,56 TL 'sının 1.454,26 TL 'sı banka hesabımıza sehven havale edilen tutarlar, bakiyesi ise yayınlar nedeniyle ödenecek telif ücretleridir.

D-) Alınan Avanslar

Bu başlık altında yer alan 176,00 TL, barokart T.B.B.Dergisi için abonelerden alınan tutardır.

F-) Ödenecek Vergi ve Diğer Yükümlülükler

Bu başlık altında yer alan 5.878,77 TL tutar, 31.12.2009 tarihi itibariyle istihdam edilen çalışanlara ait vergi ve sosyal güvenlik kesintileri nedeniyle tahakkuk eden ve süresi içerisinde ilgili kurumlara ödenecek yükümlülüklerimizi göstermektedir.

Kısa Vadeli Yabancı Kaynaklar Toplamı 7.656,33 TL 'dir.

V- ÖZ KAYNAKLAR

A-) Ödenmiş Sermaye

Bu başlık altında yer alan 411.464,56 TL tutarın, 400.000,00 TL 'sı işletme faaliyetlerinin yürütülebilmesi için Türkiye Barolar tarafından ödenmiş sermayeyi, 11.464,56 TL 'sı enflasyon düzeltmesi nedeniyle yapılan, düzeltilmiş olumlu sermaye farkını göstermektedir.

E-) Geçmiş Yıllar Zararları (-)

Bu başlık altında yer alan 95.875,72 TL tutarın dökümü aşağıdaki gibidir;

2003 Yılı Düzeltilmiş Zararlar	8.926,09 TL
2005 Yılı Zararı	51.011,03 TL
2007 Yılı Zararı	35.938,60 TL
TOPLAM	95.875,72 TL

F-) Dönem Net Karı / Zararı

2009 Yılı Bilanço Dönem Net Karı 15.263,77 TL 'dir.

Öz Kaynaklar Toplamı 330.852,61 TL 'dir.

Pasif (Kaynaklar) Toplamı 338.508,94 TL 'dir.

TÜRKİYE BAROLAR BİRLİĞİ İKTİSADİ İŞLETMESİ
01.01.2009 - 31.12.2009
AYRINTILI GELİR TABLOSU

A- BRÜT SATIŞLAR		340.920,60
1- Yurtiçi Satışlar	340.920,60	
B- SATIŞ İNDİRLİMLERİ (-)		-25.640,74
1- Satıştan İadeler (-)	-25.640,74	
C- NET SATIŞLAR		315.279,86
D- SATIŞLARIN MALİYETİ (-)		-269.493,97
1- Satılan Ticari Mallar Maliyeti (-)	-209.386,49	
2- Satılan Hizmet Maliyeti (-)	-60.107,48	
BRÜT SATIŞ KARI VEYA ZARARI		45.785,89
E- FAALİYET GİDERLERİ (-)		-54.007,75
1- Genel Yönetim Giderleri	-54.007,75	
FAALİYET KARI VEYA ZARARI		-8.221,86
F- DİĞER FAALİYETLERDEN OLAĞAN GELİR VE KARLAR		21.893,13
1- Faiz Gelirleri	6,21	
2- Faaliyetle İlgili Diğer Olağan Gelir ve Karlar	21.886,92	
G- DİĞER FAALİYETLERDEN OLAĞAN GİDER VE ZARARLAR (-)		0,00
H- FANANSMAN GİDERLERİ (-)		0,00
OLAĞAN KAR VEYA ZARAR		13.671,27
I- OLAĞANDIŞI GELİR VE KARLAR		320.092,49
1- Diğer Olağandışı Gelir ve Karlar	320.092,49	
J- OLAĞANDIŞI GİDER VE ZARARLAR (-)		318.499,99
1- Diğer Olağandışı Gider ve Zararlar	318.499,99	
DÖNEM KARI VEYA ZARARI		15.263,77
K- DÖNEM KARI VERGİ VE DİĞER YASAL YÜKÜMLÜLÜK KARŞILIKLARI (-)		0,00
DÖNEM NET KARI VEYA ZARARI		15.263,77

TÜRKİYE BAROLAR BİRLİĞİ İKTİSADİ İŞLETMESİ

01.01.2009 – 31.12.2009 DÖNEMİ

AYRINTILI GELİR TABLOSU AÇIKLAMALARI

A-) BRÜT SATIŞLAR

1-) **Yurtiçi Satışlar** : Bu başlık altında yer alan 340.920,60 TL tutarın dökümü aşağıdaki gibidir.

Dergi Satışları	114.302,96 TL
Yayın Satışları	158.297,45 TL
Cüppe Satışları	16.042,04 TL
Oto Amblemi Satışları	2.290,14 TL
Büyük Rozet Satışları	1.774,00 TL
Küçük Rozet Satışları	591,09 TL
Fotokopi Gelirleri	23.274,26 TL
Diğer Satışlar	24.348,66 TL
TOPLAM	340.920,60 TL

B-) SATIŞ İNDİRİMLERİ

1-) **Satıştan İadeler (-)** : Döneme ilişkin satış iade tutarı 25.640,74 TL 'dir.

D-) SATIŞLARIN MALİYETİ

1-) **Satılan Ticari Mallar Maliyeti (-)** : Döneme ilişkin satılan ticari malların maliyeti 209.386,49 TL 'dir

2-) **Satılan Hizmet Maliyeti (-)** : Yargıtay Avukatlar Odası ve Yargıtay Cumhuriyet Başsavcılığı bünyesinde avukatlarımıza verilmekte bulunan fotokopi hizmetleri nedeniyle istihdam edilen iki adet personel maliyeti 60.107,48 TL 'dir.

E-) FAALİYET GİDERLERİ (-)

1-) Genel Yönetim Giderleri : Bu dönemde yapılmış genel yönetim gideri çeşitleri ve tutarları aşağıda gösterilmiştir

Personel Giderleri	6.922,14 TL
Dışarıdan Sağ.Fayda Ve Hizmetlerler (Müşavirlik Hiz., Danışmalık Hiz., Telif Gid.)	34.061,05 TL
Çeşitli Giderler	12.000,39 TL
Vergi, Resim Ve Harçlar	927,87 TL
Amortisman ve Tükenme Payları	96,30 TL
TOPLAM	54.007,75 TL

F-) DİĞER FAALİYETLERDEN OLAĞAN GELİR VE KÂRLAR

1-) Faiz Gelirleri : Bu başlık altında yer alan 6,21 TL tutar, T.Halk Bankası Yenişehir Şubesi 'nde bulunan 16000098 nolu vadesiz hesabımıza dönem sonunda tahakkuk ettirilen faizden oluşmaktadır.

2-) Faaliyetle İlgili Diğer Olağan Gelir ve Kârlar : Bu başlık altında yer alan 21.886,92 TL tutar, T.B.B.Dergisinde yayınlanan reklam bedellerinden oluşmaktadır.

I-) OLAĞANDIŞI GELİR VE KARLAR

1-) Diğer Olağandışı Gelir ve Karlar : Bu başlık altında yer alan 320.092,49 TL tutar, Demirbaş satışından oluşmaktadır.

J-) OLAĞANDIŞI GİDER VE KARLAR

1-) Diğer Olağandışı Gider ve Zararlar : Bu başlık altında yer alan 318.499,99 TL tutar, satışı yapılan demirbaşların maliyetinden oluşmaktadır.

Dönem Net Karı 15.263,77 TL 'dir.

TBB-SYDF LİTALİ HOTEL – SPA TURİZM İŞLETMELERİ İKTİSADİ İŞLETMESİ

İktisadi İşletmemiz, Birlik bünyesinde bulunan Kültür ve Kongre Merkezi ile Otel ve D Blok binalarının işletilmesi için Yönetim Kurulu kararı ile 26.08.2010 tarihinde kurulmuştur.

TBB Litai Konuk Evi Baroya kayıtlı tüm avukat ve yakınlarının konaklama ve sosyal hizmetlerini karşılamaktadır.

Ödenmiş sermayesi kuruluşta 1.000.000,00 TL iken, daha sonra sermaye artırımını ile 2.000.000,00 TL ' ye çıkarılmıştır.

Kuruluşundan 31.03.2010 tarihine kadarki faaliyetlerinde;

- ✓ 197 gün kesintisiz hizmet verilmiş,
 - ✓ 87 organizasyon düzenlenmiş,
 - ✓ 5086 odada 7047 misafir ağırlanmış,
(TBB Misafir oranı %12,79 toplam 901 kişi' dir.)
 - ✓ % 26,00 Ortalama oda doluluğu gerçekleşmiş
 - ✓ 1.050.197,26 TL ciro elde edilmiştir.
- Eylül 2010 ayında %19,44 olan doluluk oranı,
- Mart 2011 ayında 67,69 oranına kadar yükselmiştir.

1. 26.08.2010 – 31.03.2011 Gelir Tablosu
2. 01.01.2011 – 31.03.2011 Bilanço
3. 01.01.2011 – 31.03.2011 Bilanço Açıklamaları
4. 01.01.2011 – 31.03.2011 Gelir Tablosu
5. 01.01.2011 – 31.03.2011 Gelir Tablosu Açıklamaları
6. 26.08.2010 – 31.12.2010 Bilanço
7. 26.08.2010 – 31.12.2010 Bilanço Açıklamaları
8. 26.08.2010 – 31.12.2010 Gelir Tablosu
9. 26.08.2010 – 31.12.2010 Gelir Tablosu Açıklamaları
10. 01.04.2011 – 31.03.2013 Bütçe Gelirleri Tasarısı
11. 01.04.2011 – 31.03.2013 Bütçe Giderleri Tasarısı
12. 01.04.2011 – 31.03.2011 Bütçe Gelirleri Gerekçesi
13. 01.04.2011 – 31.03.2011 Bütçe Giderleri Gerekçesi

TBB-SYDF LİTAl HOTEL-SPA TUR.İŞL.İKT.İŞL.
26.08.2010 - 31.03.2011
GELİR TABLOSU

A- BRÜT SATIŞLAR		1.050.197,26
1- Yurtiçi Satışlar	1.050.197,26	
B- SATIŞ İNDİRİMLERİ (-)		389,26
1- Satıştan İndeler (-)	389,26	
C- NET SATIŞLAR		1.049.808,00
D- SATIŞLARIN MALİYETİ (-)		1.365.064,71
1- Satılan Hizmet Maliyeti (-)	1.363.224,19	
2- Diğer Satışların Maliyeti (-)	1.840,52	
BRÜT SATIŞ KARI VEYA ZARARI		-315.256,71
E- FAALİYET GİDERLERİ (-)		236.777,49
1- Genel Yönetim Giderleri (-)	236.777,49	
FAALİYET KARI VEYA ZARARI		-552.034,20
F- DİĞER FAALİYETLERDEN OLAĞAN GELİR VE KARLAR		32.403,98
1- Faiz Gelirleri	16.527,58	
2- Kambiyo Karları	26,40	
3- Faaliyetle İlgili Diğer Olağan Gelir ve Karlar	15.850,00	
G- DİĞER FAALİYETLERDEN OLAĞAN GİDER VE ZARARLAR (-)		0,00
H- FİNANSMAN GİDERLERİ (-)		0,00
OLAĞAN KAR VEYA ZARAR		-519.630,22
I- OLAĞANDIŞI GELİR VE KARLAR		1.557,55
1- Diğer Olağandışı Gelir ve Karlar	1.557,55	
J- OLAĞANDIŞI GİDER VE ZARARLAR (-)		0,00
DÖNEM KARI VEYA ZARARI		-518.072,67
K- DÖNEM KARI VERGİ VE DİĞER YASAL YÜKÜMLÜLÜK KARŞILIKLARI (-)		0,00
DÖNEM NET KARI VEYA ZARARI *		-518.072,67

*** DÖNEM NET ZARARI AÇIKLAMASI VE ÖDENMİŞ
SERMAYE İÇMALİ :**

1-) GELİR / GİDER FARKLARI (AYLIK/ OPERASYONEL)		200.484,12
EKİM 2010	-111.361,06	
KASIM 2010	-103.259,88	
ARALIK 2010	4.110,75	
OCAK 2011	2.171,35	
ŞUBAT 2011	1.213,25	
MART 2011	6.641,47	
2-) AMORTİSMAN KARŞILIKLARI		151.489,33 ** (-)
3-) OPERASYON DIŞI GİDERLERDEN (Genel yönetim giderleri payı ile bakım onarım harcamaları v.b.)		166.099,22
		518.072,67 ** (+)
4-) YAPILAN YATIRIM TUTARI		1.258.051,99 ** (+)
A - DEMİRBAŞ ALIMLARI	793.264,81	
B - İNŞAAT VE TADİLAT İŞLERİ	279.418,40	
C - DEVREDEN KDV	185.368,78	
5-) MEVCUT		375.364,67 ** (+)
A - KASA	5.506,63	
B - BANKA	304.569,67	
C - KREDİ KARTI	93.691,41	
D - MALZEME STOKLARI	319.644,86	
D - YURTIÇI ALACAKLAR	44.002,42	
E - YURTIÇI BORÇLAR	-407.732,39	
F - GELECEK YILLARA AİT GİDERLER	15.682,07	
** ÖDENMİŞ SERMAYE İÇMALİ		2.000.000,00

TBB-SYDF LİTİ HOTEL-SPA TUR.İŞL.İKT.İŞL.
01.01.2011 - 31.03.2011 DÖNEMİ
AYRINTILI BİLANÇO SU

AKTİF (VARLIKLAR)

PASİF (KAYNAKLAR)

I- DÖNEN VARLIKLAR

A- Hazır Değerler	403.767,71
1- Kasa	5.506,63
2- Bankalar	304.589,67
3- Diğer Hazır Değerler	93.691,41
B- Menkul Kıymetler	0,00
C- Ticari Alacaklar	5.702,65
1- Alıcılar	5.501,65
2- Verilen Depozito ve Teminatlar	201,00
D- Diğer Alacaklar	12.820,91
1- Diğer Çeşitli Alacaklar	12.820,91
E- Stoklar	342.644,86
1- İlk Madde ve Malzeme	319.644,86
2- Verilen Sipariş Avansları	23.000,00
F- Yıllara Yaygın İnşaat ve Onarım Maliyetleri	0,00
G- Gelecek Aylara Ait Giderler ve Gelir Tah.	0,00
H- Diğer Dönen Varlıklar	187.847,64
1- Devreden K.D.V.	185.366,78
2- Peşin Ödenen Vergiler ve Fonlar	2.478,86
DÖNEN VARLIKLAR TOPLAMI	952.783,77

II- DURAN VARLIKLAR

A- Ticari Alacaklar	0,00
B- Diğer Alacaklar	0,00
C- Mali Duran Varlıklar	0,00
D- Maddi Duran Varlıklar	677.043,03
1- Demirbaşlar	787.973,28
2- Birikmiş Amortismanlar (-)	-110.930,25
E- Maddi Olmayan Duran Varlıklar	244.150,85
1- Özel Maliyetler	279.418,40
2- Diğer Maddi Olmayan Duran Varlıklar	5.291,53
3- Birikmiş Amortismanlar (-)	-40.559,08
F- Özel Tüketime Tabii Varlıklar	0,00
G- Gelecek Yıllara Ait Giderler ve Gelir Tah.	15.682,07
1- Gelecek Yıllara Ait Giderler	15.682,07
H- Diğer Duran Varlıklar	0,00
DURAN VARLIKLAR TOPLAMI	936.875,95

AKTİF (VARLIK) TOPLAMI

1.889.659,72

I- KISA VAD. YAB. KAYN.

A- Mali Borçlar	0,00
B- Ticari Borçlar	251.346,93
1- Satıcılar	247.939,75
2- Alınan Depozito ve Teminatlar	3.407,18
C- Diğer Borçlar	88.703,13
1- Personel Borçları	88.703,13
D- Alınan Avanslar	15.468,02
1- Alınan Sipariş Avansları	15.468,02
E- Yıllara Yaygın İnşaat ve Onarım Hakediş Bed.	0,00
F- Öd. Vergi ve Diğer Yük.	54.214,31
1- Ödenecek Vergi ve Fonlar	19.437,89
2- Ödenecek Sosyal Güvenlik Kes.	34.776,42
G- Borç ve Gider Karşılıkları	0,00
H- Gelir Aylara Ait Gelirler ve Gid. Tah.	0,00
I- Diğer Kısa Vadeli Yabancı Kaynaklar	0,00
KISA VADELİ YAB. KAYN. TOPLAMI	407.732,39

II- UZUN VADELİ YABANCI KAYN.

A- Mali Borçlar	0,00
B- Ticari Borçlar	0,00
C- Diğer Borçlar	0,00
D- Alınan Avanslar	0,00
E- Borç ve Gider Karşılıkları	0,00
F- Gelecek Yıllara Ait Gelirler ve Gider Tah.	0,00
G- Diğer Uzun Vadeli Yabancı Kaynaklar	0,00
UZUN VADELİ YAB. KAYN. TOPLAMI	0,00

III- ÖZ KAYNAKLAR

A- Ödenmiş Sermaye	2.000.000,00
1- Sermaye	2.000.000,00
B- Sermaye Yedekleri	0,00
C- Kar Yedekleri	0,00
D- Geçmiş Yıllar Karları	0,00
E- Geçmiş Yıllar Zararları (-)	-439.363,82
1- Geçmiş Yıllar Zararları (-)	-439.363,82
F- Dönem Net Kar / Zararı	-78.708,85
1- Dönem Net Zararı (-)	-78.708,85
ÖZKAYNAKLAR TOPLAMI	1.461.927,33

PASİF (KAYNAKLAR) TOPLAMI

1.889.659,72

TBB-SYDF LİTAİ HOTEL-SPA TUR.İŞL.İKT.İŞL.

01.01.2011 – 31.03.2011 DÖNEMİ

BİLANÇO AÇIKLAMALARI

AKTİF

I – DÖNEN VARLIKLAR

A) Hazır değerler : 31.03.2011 tarihi itibariyle 403.767,71 TL olarak hazır değerler mevcudunun dökümü aşağıdaki gibidir.

01. Kasa : Şirket kasasında 5.506,63 TL,

02. Banka : T. Halk Bankası Yenişehir şubesi vadesiz mevduat hesabı 4.481,93 TL, Vadeli mevduat hesabı ise; 300.000,00 TL ve Akbank Balgat şubesi vadesiz mevduatı ise; 87,74 TL ' dir.

03. Diğer hazır değerler : Diğer hazır değerler mevcudu 93.691,41 TL ' dir. T. Halk Bankası Yenişehir şubesi Kredi kartı hesabında 93.690,11 TL, Barokart hesabı ise; 1.30 TL ' dir.

C) Ticari alacaklar : Bu tarih itibariyle toplam 5.702,65 tutarında alacağımız bulunmaktadır.

01. Alıcılar : Mal ve hizmet satışlarından alacağımız 5.501,65 TL,

02. Verilen depozito ve teminatlar : Mal alımları için verilen depozito 201,00 TL ' dir.

D) Diğer alacaklar : Bu başlık altında görünen diğer alacak tutarı 12.820,91 TL ' dir.

01. Diğer çeşitli alacaklar : Önbürodan (Konaklayan müşterilerden) alacaklar tutarıdır.

E) Stoklar : Bu başlık altında görünen 342.644,86 TL tutarındaki kalemleri dökümü aşağıdaki gibidir.

01. İlk madde ve malzeme : Bu başlık altında görünen 319.644,86 TL tutar hizmet üretiminde kullanılacak malzeme stokları olup dağılımlı aşağıdaki gibidir.

Yiyecek stokları	:	46.996,40
İçecek stokları	:	135.892,79
İşletme malzemeleri stokları	:	106.843,37
Genel malzeme stokları	:	29.912,30

02. Verilen sipariş avansları : İşletme alımları ve yaptırılan tadilatlar için verilen iş avansları tutarı 23.000,00 TL ' dir.

H) Diğer dönen varlıklar : Bu başlık altında görünen 187.847,64 TL tutarındaki diğer dönen varlıklar dökümü aşağıdaki gibidir.

01. Devreden KDV : Yatırım malı alımları ile inşaat işlerinden devreden kdv tutarı 185.368,78 TL ' dir. Bu tutar KDV ödemelerinden mahsup edilecektir.

02. Peşin ödenen vergi ve fonlar : Banka vadeli hesap faiz ve fonları için ödenen vergi ve fonlar tutarı 2.478,86 TL ' dir. Bu bedel vergi borçlarından mahsup edilecektir.

Dönem dönen varlıklar toplamı : 952.783,77 TL ' dir.

II – DURAN VARLIKLAR

D) Maddi duran varlıklar : İktisadi işletme faaliyetlerinin sürdürülebilmesi için satın alınan demirbaşların tutarı 31.03.2011 tarihi itibariyle 787.973,28 TL olup, bu demirbaşlara ilişkin ayrılan amortisman tutarı da (-) 110.930,25 TL ' dir.

E) Maddi olmayan duran varlıklar : Bu başlık altında görünen 244.150,85 TL ' dir.

01. Özel maliyetler : Tesis tadilat ve inşaat harcamaları tutarı 279.418,40 TL ' dir.

02. Diğer maddi olmayan varlıklar : Bilgisayar yazılımları tutarı 5.291,53 TL ' dir.

03. Birikmiş amortisman (-) : Maddi olmayan duran varlık demirbaşlara ilişkin ayrılan amortisman tutarı (-) 40.559,08 TL ' dir.

G) Gelecek yıllara ait giderler : Bu başlık altında tesis kapalı devre TV yayın hakları 2011 yılı payı tutarı 15.682,07 TL ' dir.

Dönem duran varlıklar toplamı : 936.875,95 TL ' dir.

AKTİFLER TOPLAMI : 1.889.659,72 TL ' dir.

PASİF

I – KISA VADELİ YABANCI KAYNAKLAR

B) Ticari borçlar : 31.03.2011 tarihi itibariyle 251.346,93 TL olarak ticari borç mevcudunun dökümü aşağıdaki gibidir.

01. Satıcılar : İlk madde malzeme ile tesis tadilat ve onarım işleri için yapılan satın alma sonucunda piyasaya olan borç 247.939,75 TL ' dir.

02. Alınan depozito ve teminatlar : Yaptırılan tesis tadilat ve inşaat işleri hakedişinden kesilen teminat tutarı 3.407,18 TL ' dir.

C) Diğer borçlar : Bu tarih itibariyle toplam 86.703,13 TL tutarında borcumuz bulunmaktadır.

01. Personele borçlar : Personele ödenecek ücret tutarı 86.703,13 TL ' dir.

D) Alınan avanslar : Bu başlık altında görünen avans tutarı 15.468,02 TL ' dir.

01. Alınan sipariş avansları : Müşterilerden alınan konaklama ve organizasyon avans tutarıdır.

F) Ödenecek vergi ve diğer yükümlülükler : Bu başlık altında yer alan 54.214.31 TL tutar, 31.03.2011 tarihi itibariyle istihdam edilen çalışanlara ait vergi ve soysal güvenlik kesintileri nedeniyle tahakkuk eden ve süresi içerisinde ilgili kurumlara ödenecek yükümlülüklerimizi göstermektedir.

Kısa vadeli yabancı kaynaklar toplamı : 407.732,39 TL ' dir.

III – ÖZKAYNAKLAR

A) Ödenmiş sermaye : Bu başlık altında yer alan 2.000.000,00 TL tutar işletme faaliyetlerinin yürütülebilmesi ile tadilat ve inşaat işlerinin yapılabilmesi için TBB SYDF tarafından ödenmiş sermayeyi göstermektedir.

E) Geçmiş yıl zararları : Yapılan yatırımlar sonucunda 2010 yılı zarı 439.363,82 TL ' dir.

F) Dönem net zararı : Bu dönem net zararı 78.708,85 TL ' dir.

Özkaynaklar toplamı : 1.481.927,33 TL ' dir.

PASİF TOPLAMI : 1.889.659,72 TL ' dir.

TBB-SYDF LİTAİ HOTEL-SPA TUR.İŞL.İKT.İŞL.
01.01.2011 - 31.03.2011
GELİR TABLOSU

A- BRÜT SATIŞLAR		594.115,78
1- Yurtiçi Satışlar	594.115,78	
B- SATIŞ İNDİRİMLERİ (-)		18,89
1- Satıştan İadeler (-)	18,89	
C- NET SATIŞLAR		594.096,89
D- SATIŞLARIN MALİYETİ (-)		590.988,35
1- Satılan Hizmet Maliyeti (-)	589.147,83	
2- Diğer Satışların Maliyeti (-)	1.840,52	
BRÜT SATIŞ KARI VEYA ZARARI		3.108,54
E- FAALİYET GİDERLERİ (-)		90.843,60
1- Genel Yönetim Giderleri (-)	90.843,60	
FAALİYET KARI VEYA ZARARI		-87.735,06
F- DİĞER FAALİYETLERDEN OLAĞAN GELİR VE KARLAR		9.026,21
1- Faiz Gelirleri	8.999,81	
2- Kambiyo Karları	26,40	
G- DİĞER FAALİYETLERDEN OLAĞAN GİDER VE ZARARLAR (-)		0,00
H- FİNANSMAN GİDERLERİ (-)		0,00
OLAĞAN KAR VEYA ZARAR		-78.708,85
I- OLAĞANDIŞI GELİR VE KARLAR		0,00
J- OLAĞANDIŞI GİDER VE ZARARLAR (-)		0,00
DÖNEM KARI VEYA ZARARI		-78.708,85
K- DÖNEM KARI VERGİ VE DİĞER YASAL YÜKÜMLÜLÜK KARŞILIKLARI (-)		0,00
DÖNEM NET KARI VEYA ZARARI		-78.708,85

TBB-SYDF LİTAl HOTEL-SPA TUR.İŞL.İKT.İŞL.

01.01.2011 – 31.03.2011 DÖNEMİ

GELİR TABLOSU AÇIKLAMALARI

A-) BRÜT SATIŞLAR

1-) Yurtiçi satışlar : Bu başlık altında yer alan 594.115,78 TL tutarın dökümü aşağıdaki gibidir.

Konaklama Satışları	246.598,48
Banket Satışları	150.925,72
Diğer Satışlar	196.591,58
Toplam	594.115,78

B-) SATIŞ İNDİRİMLERİ

1-) Satıştan iadeler (-) : Döneme ilişkin satış iade tutarı 18,89 TL ' dir.

D-) SATIŞLARIN MALİYETİ

1-) Satılan hizmet maliyeti (-) : Satışların gerçekleşmesi için verilecek hizmetlerle ilgili bordrolu personel, ekstra personel ücretleri ile yiyecek ve içecek gider maliyeti toplamı 589.147,83 TL ' dir.

2-) Diğer satışların maliyeti (-) : Satılan ticari mal maliyeti 1.840,52 TL ' dir.

E-) FAALİYET GİDERLERİ

1-) Genel yönetim giderleri (-) : Bu dönemde yapılmış genel yönetim gideri tutarı 90.843,60 TL ' dir.

F-) DİĐER FAAL. DOĐAN GELİR VEYA KARLAR

1-) Faiz gelirleri : Döneme ait vadeli mevduat faiz geliri 8.999,81 TL ' dir.

2-) Kambiyo karları : Döviz satışından sağlanan kambiyo karı 26.40 TL ' dir.

Dönem Net Zararı : 78.708,85 TL ' dir.

NOT : 1) Birliğimiz İktisadi işletmesi kurumlar vergisi mükellefi olduğundan ilgili mevzuat geređi ayrıntılı bilanço tablosu takvim yılı sonunda çıkartılmaktadır.

2) 31.03.2011 Tarihi itibariyle gelir tablosundaki zararı telafi edebilecek ilk madde malzeme stokları 319.644,86 TL ' dir.

TBB-SYDF LİTAL HOTEL-SPA TUR.İŞL.İKT.İŞL.
26.08.2010 - 31.12.2010 DÖNEMİ
AYRINTILI BİLANÇOSU

AKTİF (VARLIKLAR)		PASİF (KAYNAKLAR)	
I- DÖNEN VARLIKLAR		I- KISA VAD. YAB. KAYN.	
A- Hazır Değerler	710.437,49	A- Mali Borçlar	0,00
1- Kasa	10.499,99	B- Ticari Borçlar	192.165,56
2- Bankalar	613.316,88	1- Satıcılar	190.017,89
3- Diğer Hazır Değerler	86.620,62	2- Alınan Depozito ve Teminatlar	2.167,67
B- Menkul Kıymetler	0,00	C- Diğer Borçlar	57,24
C- Ticari Alacaklar	11.133,15	1- Personel Borçlar	57,24
1- Alıcılar	10.932,15	D- Alınan Avanslar	2.500,00
2- Verilen Depozito ve Teminatlar	201,00	1- Alınan Sipariş Avansları	2.500,00
D- Diğer Alacaklar	4.040,98	E- Yıllara Yaygın İnşaat ve Onarım Hakediş Bed.	0,00
1- Diğer Çeşitli Alacaklar	4.040,98	F- Öd.Vergi ve Diğer Yük.	56.938,49
E- Stoklar	312.882,20	1- Ödenecek Vergi ve Fonlar	21.604,20
1- İlk Madde ve Malzeme	269.882,20	2- Ödenecek Sosy.Güv.Kes	37.334,29
2- Verilen Sipariş Avansları	23.000,00	G- Borç ve Gider Karşılıkları	0,00
F- Yıllara Yaygın İnşaat ve Onarım Maliyetleri	0,00	H- Gel.Ayılara Ait Gelirler ve Gid.Tah.	0,00
G- Gelecek Ayılara Ait Giderler ve Gelir Tah.	0,00	I- Diğer Kısa Vadeli Yabancı Kaynaklar	0,00
H- Diğer Dönen Varlıklar	159.686,44	KISA VADELİ YAB. KAYN. TOPLAMI	253.681,29
1- Devreden K.D.V.	158.557,43	II- UZUN VADELİ YABANCI KAYN.	
2- Peşin Ödenen Vergiler ve Fonlar	1.129,01	A- Mali Borçlar	0,00
DÖNEN VARLIKLAR TOPLAMI	1.199.180,26	B- Ticari Borçlar	0,00
B- DURAN VARLIKLAR		C- Diğer Borçlar	0,00
A- Ticari Alacaklar	0,00	D- Alınan Avanslar	0,00
B- Diğer Alacaklar	0,00	E- Borç ve Gider Karşılıkları	0,00
C- Mali Duran Varlıklar	0,00	F- Gelecek Yıllara Ait Gelirler ve Gider Tah.	0,00
D- Maddi Duran Varlıklar	441.745,64	G- Diğer Uzun Vadeli Yabancı Kaynaklar	0,00
1- Demirbaşlar	552.675,69	UZUN VADELİ YAB. KAYN. TOPLAMI	0,00
2- Birikmiş Amortismanlar (-)	-110.930,25	III- ÖZ KAYNAKLAR	
E- Maddi Olmayan Duran Varlıklar	158.709,50	A- Ödenmiş Sermaye	2.000.000,00
1- Özel Maliyetler	193.977,05	1- Sermaye	2.000.000,00
2- Diğer Maddi Olmayan Duran Varlıklar	5.291,53	B- Sermaye Yedekleri	0,00
3- Birikmiş Amortismanlar (-)	-40.559,08	C- Kar Yedekleri	0,00
F- Özel Tüketime Tabii Varlıklar	0,00	D- Geçmiş Yıllar Karları	0,00
G- Gelecek Yıllara Ait Giderler ve Gelir Tah.	15.682,07	E- Geçmiş Yıllar Zararları (-)	0,00
1- Gelecek Yıllara Ait Giderler	15.682,07	F- Dönem Net Kar / Zararı	-439.363,82
H- Diğer Duran Varlıklar	0,00	2- Dönem Net Zararı (-)	-439.363,82
DURAN VARLIKLAR TOPLAMI	616.137,21	ÖZKAYNAKLAR TOPLAMI	1.560.636,18
AKTİF (VARLIK) TOPLAMI	1.814.317,47	PASİF (KAYNAKLAR) TOPLAMI	1.814.317,47

TBB-SYDF LİTAİ HOTEL-SPA TUR.İŞL.İKT.İŞL.

26.08.2010 – 31.12.2010 DÖNEMİ

BİLANÇO AÇIKLAMALARI

AKTİF

I – DÖNEN VARLIKLAR

A) Hazır değerler : 31.12.2010 tarihi itibariyle 710.437,49 TL olarak hazır değerler mevcudunun dökümü aşağıdaki gibidir.

01. Kasa : Şirket kasasında 10.499,99 TL,

02. Banka : T. Halk Bankası Yenişehir şubesi vadesiz mevduat hesabı 316,88 TL, Vadeli mevduat hesabı ise; 613.000,00 TL ' dir.

03. Diğer hazır değerler : Diğer hazır değerler mevcudu T. Halk Bankası Yenişehir şb. Kredi kartı hesabında bulunan 86.620,62 TL ' dir.

C) Ticari alacaklar : Bu tarih itibariyle toplam 11.133,15 tutarında alacağımız bulunmaktadır.

01. Alıcılar : Mal ve hizmet satışlarından alacağımız 10.932,15 TL,

02. Verilen depozito ve teminatlar : Mal alımları için verilen depozito 201,00 TL ' dir.

D) Diğer alacaklar : Bu başlık altında görünen diğer alacak tutarı 4.040,98 TL ' dir.

E) Stoklar : Bu başlık altında görünen 312.882,20 TL tutarındaki stok kalemleri dökümü aşağıdaki gibidir.

01. İlk madde ve malzeme : Bu başlık altında hizmet üretiminde için kullanılacak malzeme stokları 289.882,20 TL ' dir.

Yiyecek stokları	:	41.600,79
İçecek stokları	:	134.246,21
İşletme malzemeleri stokları	:	94.130,62
Genel malzeme stokları	:	19.904,58

02. Verilen sipariş avansları : İşletme alımları ve yaptırılan tadilatlar için verilen iş avansları tutarı 23.000,00 TL ' dir.

H) Diğer dönen varlıklar : Bu başlık altında görünen 158.557,43 TL tutarındaki diğer dönen varlıklar dökümü aşağıdaki gibidir.

01. Devreden KDV : Yatırım malı alımları ile inşaat işlerinden devreden kdv tutarı 158.557,43 TL ' dir. Bu tutar KDV ödemelerinden mahsup edilecektir.

02. Peşin ödenen vergi ve fonlar : Banka vadeli hesap faiz ve fonları için ödenen vergi ve fonlar tutarı 1.129,01 TL ' dir. Bu bedel vergi borçlarından mahsup edilecektir.

Dönem dönen varlıklar toplamı : 1.198.180,26 TL ' dir.

II – DURAN VARLIKLAR

D) Maddi duran varlıklar : İktisadi işletme faaliyetlerinin sürdürülebilmesi için satın alınan demirbaşların tutarı 31.12.2010 tarihi itibarıyla 552.675,89 TL olup, bu demirbaşlara ilişkin ayrılan amortisman tutarı da (-) 110.930,25 TL ' dir.

E) Maddi olmayan duran varlıklar : Bu başlık altında görünen 158.709,50 TL ' dir.

01. Özel maliyetler : Tesis tadilat ve inşaat harcamaları tutarı 193.977,05 TL ' dir.

02. Diğer maddi olmayan varlıklar : Bilgisayar yazılımları alım tutarı 5.291,53 TL ' dir.

03. Birikmiş amortisman (-) : Maddi olmayan duran varlık demirbaşlara ilişkin ayrılan amortisman tutarı (-) 40.559,08 TL ' dir.

G) Gelecek yıllara ait giderler : Bu başlık altında 2011 yılı tesis kapalı devre TV yayın hakları tutarı 15.682,07 TL ' dir. .

Dönem duran varlıklar toplamı : 616.137,21 TL ' dir.

AKTİFLER TOPLAMI : 1.814.317,47 TL ' dir.

PASİF

I – KISA VADELİ YABANCI KAYNAKLAR

B) Ticari borçlar : 31.12.2010 tarihi itibariyle 192.185,56 TL olarak ticari borç mevcudunun dökümü aşağıdaki gibidir.

01. Satıcılar : İlk madde malzeme ile tesis tadilat ve onarım işleri için yapılan satın alma sonucunda piyasaya olan borç 190.017,89 TL ' dir.

02. Alınan depozito ve teminatlar : Yaptırılan tesis tadilat ve inşaat işleri hakedişinden kesilen teminat tutarı 2.167,67 TL ' dir.

C) Diğer borçlar : Bu tarih itibariyle toplam 57,24 TL tutarında borcumuz bulunmaktadır.

01. Personele borçlar : Personele ödenecek ücret tutarı 57,24 TL ' dir.

D) Alınan avanslar : Bu başlık altında görünen avans tutarı 2.500,00 TL ' dir.

01. Alınan sipariş avansları : Müşterilerden alınan konaklama ve organizasyon avans tutarıdır.

F) Ödenecek vergi ve diğer yükümlülükler : Bu başlık altında yer alan 58.938.49 TL tutar, 31.12.2010 tarihi itibariyle istihdam edilen çalışanlara ait vergi ve soysal güvenlik kesintileri nedeniyle tahakkuk eden ve süresi içerisinde ilgili kurumlara ödenecek yükümlülüklerimizi göstermektedir.

Kısa vadeli yabancı kaynaklar toplamı : 253.681,29 TL ‘ dir.

III – ÖZKAYNAKLAR

A) Ödenmiş sermaye : Bu başlık altında yer alan 2.000.000,00 TL tutar işletme faaliyetlerinin yürütülebilmesi ile tadilat ve inşaat işlerinin yapılabilmesi için TBB SYDF tarafından ödenmiş sermayeyi göstermektedir.

F) Dönem net zararı : Bu dönem net zararı 439.363,82 TL ‘ dir.

Özkaynaklar toplamı : 1.560.636,18 TL ‘ dir.

PASİF TOPLAMI : 1.814.317,47 TL ‘ dir.

TBB-SYDF LİTAY HOTEL-SPA TUR.İŞL.İKT.İŞL.
26.08.2010 - 31.12.2010
GELİR TABLOSU

A- BRÜT SATIŞLAR		456.081,48
1- Yurtiçi Satışlar	456.081,48	
B- SATIŞ İNDİRLERİ (-)		370,37
1- Satıştan İndiriler (-)	370,37	
C- NET SATIŞLAR		455.711,11
D- SATIŞLARIN MALİYETİ (-)		774.076,36
1- Satılan Hizmet Maliyeti (-)	774.076,36	
BRÜT SATIŞ KARI VEYA ZARARI		-318.365,25
E- FAALİYET GİDERLERİ (-)		145.933,89
1- Genel Yönetim Giderleri (-)	145.933,89	
FAALİYET KARI VEYA ZARARI		-464.299,14
F- DİĞER FAALİYETLERDEN OLAĞAN GELİR VE KARLAR		23.377,77
1- Faiz Gelirleri	7.527,77	
2- Faaliyette İlgili Diğer Olağan Gelir ve Karlar	15.850,00	
G- DİĞER FAALİYETLERDEN OLAĞAN GİDER VE ZARARLAR (-)		0,00
H- FİNANSMAN GİDERLERİ (-)		0,00
OLAĞAN KAR VEYA ZARAR		-440.921,37
I- OLAĞANDIŞI GELİR VE KARLAR		1.557,55
1- Diğer Olağandışı Gelir ve Karlar	1.557,55	
J- OLAĞANDIŞI GİDER VE ZARARLAR (-)		0,00
DÖNEM KARI VEYA ZARARI		-439.363,82
K- DÖNEM KARI VERGİ VE DİĞER YASAL YÜKÜMLÜLÜK KARŞILIKLARI (-)		0,00
DÖNEM NET KARI VEYA ZARARI		-439.363,82

TBB-SYDF LİTAl HOTEL-SPA TUR.İŞL.İKT.İŞL.

26.08.2010 – 31.12.2010 DÖNEMİ

GELİR TABLOSU AÇIKLAMALARI

A-) BRÜT SATIŞLAR

1-) **Yurtiçi satışlar** : Bu başlık altında yer alan 456.081,48 TL tutarın dökümü aşağıdaki gibidir.

Konaklama Satışları	167.105,92
Banket Satışları	200.672,93
Diğer Satışlar	88.302,63
Toplam	456.081,48

B-) SATIŞ İNDİRİMLERİ

1-) **Satıştan iadeler (-)** : Döneme ilişkin satış iade tutarı 370,37 TL ' dir.

D-) SATIŞLARIN MALİYETİ

1-) **Satılan hizmet maliyeti (-)** : Satışların gerçekleşmesi için verilecek hizmetlerle ilgili bordrolu personel, ekstra personel ücretleri ile yiyecek ve içecek gider maliyeti 774.076,36 TL ' dir.

E-) FAALİYET GİDERLERİ

1-) **Genel yönetim giderleri (-)** : Bu dönemde yapılmış genel yönetim gideri tutarı 145.933,89 TL ' dir.

F-) DİĞER FAAL. DOĞAN GELİR VEYA KARLAR

1-) **Faiz gelirleri** : Döneme ait vadeli mevduat faiz geliri 7.527,77 TL ' dir.

2-) **Faaliyetlerle ilgili diğer gelir ve karlar** : Satış destek ekipmanlarından sağlanan kar 15.850,00 TL ' dir.

I-) OLAĞANDIŞI GELİR VE KARLAR

1-) **Diğer olağandışı gelirler ve karlar** : Bu dönemde sağlanan olağan dışı gelir 1.557,55 TL ' dir.

Dönem Net Zararı : 439.363,82 TL ' dir.

NOT : 1) Birliğimiz İktisadi işletmesi kurumlar vergisi mükellefi olduğundan ilgili mevzuat gereği ayrıntılı bilanço tablosu takvim yılı sonunda çıkartılmaktadır.

2) 31.12.2010 Tarihi itibariyle gelir tablosundaki zararı telafi edebilecek ilk madde malzeme stokları 289.882,20 TL ' dir.

TBB-SYDF LİTİİ HOTEL - SPA TURİZM İŞLETMELERİ İKT.İŞL.
01.04.2011-31.03.2013 DÖNEMİ
BÜTÇE GELİRLERİ TASARISI

HESAP NO	HESAP İSMİ	GELİR TUTARI	
600	YURTIÇI SATIŞ GELİRLERİ		6.760.000,00 TL
600 01 01	KONAKLAMA GELİRLERİ	2.000.000,00 TL	
600 04 01	MİNİBAR GELİRLERİ	60.000,00 TL	
600 05 01	RESTORAN GELİRLERİ	1.000.000,00 TL	
600 06 01	LOBİ GELİRLERİ	40.000,00 TL	
600 09 01	SPA GELİRLERİ	120.000,00 TL	
600 10 01	OTO YIKAMA GELİRLERİ	10.000,00 TL	
600 12 01	BANKET GELİRLERİ	3.500.000,00 TL	
600 13 01	ÇAMAŞIRHANE GELİRLERİ	2.000,00 TL	
600 99 01	DİĞER GELİR	28.000,00 TL	
642	FAİZ GELİRLERİ		40.000,00 TL
642 01 01	BANKA VADELİ HESAP FAİZ GELİRLERİ (*)	40.000,00 TL	
500	SERMAYE ARTIŞI		1.500.000,00 TL
500 01	SERMAYE ARTIŞI	1.500.000,00 TL	
TOPLAM			8.300.000,00 TL

NOTLAR :

(*) Faiz gelirleri vergi kesintisi düşüldükten sonraki net tutardır.

TBB-SYDF LİTAL HOTEL - SPA TURİZM İŞLETMELERİ İKT.İŞL.
01.04.2011-31.03.2013 DÖNEMİ
BÜTÇE GİDERLERİ TASARISI

HESAP NO	HESAP İSMİ	GİDER TUTARI	
740	HİZMET ÜRETİM MALİYETLERİ		5.620.000,00 TL
	KONAKLAMA GİDERLERİ	270.000,00 TL	
	BANKET GİDERLERİ	1.400.000,00 TL	
	ÇAMAŞIR YIKAMA GİDERLERİ	145.000,00 TL	
	RESTORAN SARF GİDERLERİ	70.000,00 TL	
	PAZARLAMA VE REKLAM GİDERLERİ	110.000,00 TL	
	PERSONEL GİDERLERİ	3.150.000,00 TL	
	ENERJİ GİDERLERİ	450.000,00 TL	
	DİĞER GİDERLER	25.000,00 TL	
770	GENEL YÖNETİM GİDERLERİ		810.000,00 TL
	İDARİ PERSONEL GİDERLERİ	650.000,00 TL	
	MUHASEBE VE FİNANS GİDERLERİ	70.000,00 TL	
	KIRTASIYE GİDERLERİ	90.000,00 TL	
264	YATIRIMLAR		1.500.000,00 TL
690	DÖNEM NET KARI		370.000,00 TL
TOPLAM			8.300.000,00 TL

T.B.B. – SYDF LİTAİ HOTEL-SPA TURİZM İŞL.İKT.İŞL.

01.04.2011 – 31.03.2013 DÖNEMİ

BÜTÇE GELİRLERİ GEREKÇESİ

600 01 01 - KONAKLAMA GELİRLERİ : İlk 7 aylık tercih sebebine göre günlük en az ortalama 35 oda satışı yapılmıştır. Ortalama oda satış fiyatımız 85,00 TL'dir. Buna göre 35 oda x 30 gün x 80,00 TL x 24 ay olarak hesaplanmıştır.

600 04 01 - MİNİBAR GELİRLERİ : Yukarıdaki geceleme sayılarına göre tahmin edilen minibar geliri 80,00 TL x 30 x 24 ay olarak hesaplanmıştır.

600 05 01 - RESTORAN GELİRLERİ : Aylık yaklaşık ortalama 40.000,00 TL civarında ciro yapmaktadır. Önümüzdeki dönemde aynı etkinliklerinde devam edeceği ön görülerek hesaplanmıştır.

600 06 01 - LOBİ GELİRLERİ : Lobi barın yazın havuz misafirlerine de hizmet vereceği düşünülerek aylık ortalama gelirin 1.500,00 TL olabileceği hesaplanmıştır.

600 09 01 - SPA VE HAVUZ GELİRLERİ : Açık havuzun kullanıma başlanması ile birlikte misafirlerimiz kapalı SPA hizmeti yerine havuz kullanımı artacağı düşünülerek aylık yaklaşık 5.000,00 TL gelir hesaplanmıştır.

600 10 01 - OTO YIKAMA GELİRLERİ : Günlük 1-2 araç yıkama yapılacağı düşünülerek yaklaşık aylık ortalama 400,00 TL gelir hesaplanmıştır.

600 12 01 - BANKET GELİRLERİ : Otelimizin en büyük gelir kaynağı olan banket departmanımız düğün ve toplantı sezonları göz önünde bulundurularak yaklaşık aylık gelirimizin 140-150.000,00 TL civarında olacağı hesaplanmıştır.

600 13 01 - ÇAMAŞIRHANE GELİRLERİ : Aylık yaklaşık 80,00 TL civarında gelir hesaplanmıştır.

600 99 01 - DİĞER GELİRLER : TBB ve TBB İktisadi işletmesine ihtiyacı olan ürünlerin fatura karşılığında satın alınmasından dolayı bu gelir hesaplanmıştır.

642 01 01 - FAİZ GELİRLERİ : Gelir ve gider farkı hesapladığında banka mevcudumuzda bulunacak farkın mümkün olduğunca vadeli mevduat hesabında değerlendirileceği göz önünde bulundurularak hesaplanmıştır.

500 01 - SERMAYE ARTIŞI :Otelin demirbaş alım ve ek yatırımları için, TBB tarafında öngörülmüştür.

T.B.B. – SYDF LİTAl HOTEL-SPA TURİZM İŞL.İKT.İŞL.

01.04.2011 – 31.03.2013 DÖNEMİ
BÜTÇE GİDERLERİ GEREKÇESİ

740 – HİZMET ÜRETİM MALİYETLERİ :

KONAKLAMA GİDERLERİ : Konaklama geliri elde edilmesi için oda müşterilerinin kullandığı sarf malzeme, kahvaltı, temizlik ve buklet malzeme (Sabun , duş şampuanı, terlik v.b.) giderleridir.

BANKET GİDERLERİ : Banket geliri elde edilmesi için dışarıdan sağlanacak hizmetler ile otel stoklarından harcanacak yiyecek, içecek ve sarf malzeme giderleridir.

ÇAMAŞIR YIKAMA GİDERLERİ : Otel genelinde kullanılan keten (Nevresim takımı, masa örtüleri v.b.) malzemeler ile perde ve mefruşat malzemelerinin yıkatılması hizmeti giderleridir.

RESTORAN SARF GİDERLERİ : Restoran için direk harcanan sarf malzeme (peçete, ekmek v.b.) giderleridir.

PAZARLAMA VE REKLAM GİDERLERİ : Otelin tanıtımı ve pazarlanması için harcanan seyahat, basılı evrak ve reklam giderleridir.

PERSONEL GİDERLERİ : Otel hizmet üretimi için bordroya kayıtlı personel giderleridir, Bu gider kalemleri; Brüt ücret, SGK İşveren payı, İşsizlik sigortası işveren hissesi, Fazla çalışma ücreti, İkramiye, Prim, Kıdem ve ihbar tazminatıdır.

ENERJİ GİDERLERİ : Otel geneli için kullanılan elektrik, su ve havagazı ile jeneratör yakıt giderleridir.

DİĞER GİDERLER : Harcama kalemleri dışında yapılacak giderlerdir.

770 – GENEL YÖNETİM GİDERLERİ :

İDARİ PERSONEL GİDERLERİ : Otel yönetim personeli giderleridir, Bu gider kalemleri; Brüt ücret, SGK İşveren payı, İşsizlik sigortası işveren hissesi, Fazla çalışma ücreti, İkramiye, Prim, Kıdem ve ihbar tazminatıdır.

MUHASEBE VE FİNANS GİDERLERİ : Muhasebe ile ilgili noter, finansman ve mali müşavirlik giderleridir.

KIRTASIYE GİDERLERİ : Otel geneli için ihtiyaç duyulan kırtasiye sarf giderleridir.

264 – YATIRIMLAR : Dönem içinde ödenen sermayenin yetmeyeceği düşünülen ve bu fasıldan yapılacak yatırım gideri tutarıdır.

690 – DÖNEM NET KARI : Bu dönem içerisinde ön görülen net kardır.

Türkiye Barolar Birliđi
Ođuzlar Mah. Barış Manço Cad. Av. Özdemir Özok Sokak No: 8
06520 Balğot – ANKARA Tel: + 90 312 292 59 00

Türkiye Barolar Birliği
Oğuzlar Mah. Barış Manço Cad. Ay. Özdemir Özak Sokak No: 8
06520 Balgat – ANKARA Tel: + 90 312 292 59 00