



# TÜRKİYE BAROLAR BİRLİĞİ

27.

## OLAĞAN GENEL KURUL TRABZON

01.05.2001 - 31.03.2003

- MALİ FAALİYET RAPORU
- DENETLEME KURULU RAPORU

ve

• 01.04.2003 - 31.03.2005

YILLARI BÜTÇESİ


17 - 18 Mayıs 2003



Atatürk Köşkü



Uzungöl



Sumela Manastırı

# TÜRKİYE BAROLAR BİRLİĞİ



## 27. OLAĞAN GENEL KURUL TRABZON

- 01.05.2001 - 31.03.2003
- MALİ FAALİYET RAPORU
  - DENETLEME KURULU RAPORU  
ve
  - 01.04.2003 - 31.03.2005  
YILLARI BÜTÇESİ

17-18 Mayıs 2003

**TÜRKİYE BAROLAR BİRLİĞİ**  
**01.05.2001 – 31.03.2003 MALİ FAALİYET RAPORU**  
**ve**  
**01.04.2003 – 31.03.2005 DÖNEMİ BÜTÇESİ**

26. Olağan Genel Kurulumuzca kabul edilen bütçe ile ilgili 01.05.2001 – 31.03.2003 dönemi mali faaliyetlerimize ait uygulama ve sonuçları hakkında düzenlenen Bilanço, Gelir Tablosu, Bütçe Analizi, bu konulara ilişkin açıklamalar ile ek tabloların yanısıra 01.04.2003 – 31.03.2005 dönemi bütçe teklifi aşağıdaki şekilde düzenlenmiş ve tetkiklerinize sunulmuştur.

Ayrıca, Birliğimiz faaliyetleri arasında yer alan C.M.U.K. – Vekalet Pulu ve Stajyer Kredileri – Adli Yardım ve Türkiye Barolar Birliği İktisadi İşletmesine ait Gelir, Nakit Akım tabloları ile bunlara ait açıklamalar bilgilerinize sunulmuştur.

➤ **Sunuş**

1. Avukat Sayıları
2. Stajyer Avukat Sayıları
3. Türkiye Barolar Birliği
  - 3.1. Bilanço
  - 3.2. Bilanço Açıklamaları
  - 3.3. Gelir Tablosu
  - 3.4. Gelir Tablosu Açıklamaları
  - 3.5. Bütçe Analizi Açıklamaları
  - 3.6. Ek-1 (Kesenek Borçları)
  - 3.7. Ek-2 (Ölüm Yardımı Borçları )
  - 3.8. Ek-3 (Ölüm Yardımları)
  - 3.9. Ek-4 (T.B.B. Yardımları)
  - 3.10. Ek-5 (Gerçekleşen Gelirler)
  - 3.11. Ek-6 (Gerçekleşen Giderler)
  - 3.12. Ek-7 (Bütçe Analizi – Gelir)
  - 3.13. Ek-8 (Bütçe Analizi – Gider)
4. Denetleme Kurulu Raporu
5. Bütçe Gelirleri Tasarısı

**6. Bütçe Giderleri Tasarısı**

**7. Bütçe Gelirleri Gerekçesi**

**8. Bütçe Giderleri Gerekçesi**

**9. Bütçe Uygulama Yönergesi**

**10. C.M.U.K. Ödenekleri**

- 10.1. Başlangıç (1993) – 31.03.2003 Gelir Tablosu
- 10.2. Başlangıç (1993) – 31.03.2003 Gelir Tablosu Açıklamaları
- 10.3. Başlangıç (1993) – 31.03.2003 Nakit Akım Tablosu
- 10.4. 01.01.2003 - 31.03.2003 Gelir Tablosu
- 10.5. 01.01.2003 - 31.03.2003 Gelir Tablosu Açıklamaları
- 10.6. 01.01.2003 - 31.03.2003 Nakit Akım Tablosu
- 10.7. 01.01.2002 - 31.12.2002 Gelir Tablosu
- 10.8. 01.01.2002 - 31.12.2002 Gelir Tablosu Açıklamaları
- 10.9. 01.01.2002 - 31.12.2002 Nakit Akım Tablosu
- 10.10. Başlangıç (1993) – 31.12.2001 Gelir Tablosu
- 10.11. Başlangıç (1993) – 31.12.2001 Gelir Tablosu Açıklamaları
- 10.12. Başlangıç (1993) – 31.12.2001 Nakit Akım Tablosu
- 10.13. Ek-1 (C.M.U.K. Gönderi Listesi)

**11. Vekalet Pulu Ve Staj Kredisi**

- 11.1. 01.05.2001 - 31.03.2003 Gelir Tablosu
- 11.2. 01.05.2001 - 31.03.2003 Gelir Tablosu Açıklamaları
- 11.3. 01.05.2001 - 31.03.2003 Nakit Akım Tablosu
- 11.4. 01.01.2003 - 31.03.2003 Gelir Tablosu
- 11.5. 01.01.2003 - 31.03.2003 Gelir Tablosu Açıklamaları
- 11.6. 01.01.2003 - 31.03.2003 Nakit Akım Tablosu
- 11.7. 01.01.2002 - 31.12.2002 Gelir Tablosu
- 11.8. 01.01.2002 - 31.12.2002 Gelir Tablosu Açıklamaları
- 11.9. 01.01.2002 - 31.12.2002 Nakit Akım Tablosu
- 11.10. 01.05.2001 - 31.12.2001 Gelir Tablosu
- 11.11. 01.05.2001 - 31.12.2001 Gelir Tablosu Açıklamaları
- 11.12. 01.05.2001 - 31.12.2001 Nakit Akım Tablosu
- 11.13. Ek- 1 (Staj Kredi Gönderimleri Tablosu)
- 11.14. Ek-2 (Pul Dağıtım Payları Tablosu)
- 11.15. 600.000,- Tl Pul Satış Grafiği
- 11.16. 910.000,- Tl Pul Satış Grafiği
- 11.17. 1.440.000,- Tl Pul Satış Grafiği
- 11.18. 01.01.2002 - 31.12.2002 Staj Kredi Gönderim Grafiği
- 11.19. 01.01.2003 - 31.03.2003 Staj Kredi Gönderim Grafiği
- 11.20. Staj Kredisi Kullandırımı Akım Şeması

## **12. Adli Yardım**

- 12.1. 01.11.2001 - 31.03.2003 Gelir Tablosu
- 12.2. 01.11.2001 - 31.03.2003 Gelir Tablosu Açıklamaları
- 12.3. 01.11.2001 - 31.03.2003 Nakit Akım Tablosu
- 12.4. 01.01.2003 - 31.03.2003 Gelir Tablosu
- 12.5. 01.01.2003 - 31.03.2003 Gelir Tablosu Açıklamaları
- 12.6. 01.01.2003 - 31.03.2003 Nakit Akım Tablosu
- 12.7. 01.01.2002 - 31.12.2002 Gelir Tablosu
- 12.8. 01.01.2002 - 31.12.2002 Gelir Tablosu Açıklamaları
- 12.9. 01.01.2002 - 31.12.2002 Nakit Akım Tablosu
- 12.10. 01.11.2001 - 31.12.2001 Gelir Tablosu
- 12.11. 01.11.2001 - 31.12.2001 Gelir Tablosu Açıklamaları
- 12.12. 01.11.2001 - 31.12.2001 Nakit Akım Tablosu
- 12.13. Ek-1 (Adli Yardım Gönderi Listesi)

## **13. İktisadi İşletme**

- 13.1. 01.01.2002 - 31.03.2003 Gelir Tablosu
- 13.2. 01.01.2002 - 31.03.2003 Gelir Tablosu Açıklamaları
- 13.3. 01.01.2003 - 31.03.2003 Gelir Tablosu
- 13.4. 01.01.2003 - 31.03.2003 Gelir Tablosu Açıklamaları
- 13.5. 01.01.2002 - 31.12.2002 Bilanço
- 13.6. 01.01.2002 - 31.12.2002 Bilanço Açıklamaları
- 13.7. 01.01.2002 - 31.12.2002 Gelir Tablosu
- 13.8. 01.01.2002 - 31.12.2002 Gelir Tablosu Açıklamaları

Saygılarımızla,

**Avukat Erkin KAYA**  
Sayman Üye

**Avukat Özdemir ÖZOK**  
Başkan

## **TÜRKİYE BAROLAR BİRLİĞİ 'NİN SAYIN DELEGELERİ**

Türkiye Barolar Birliği'nin 27. Olağan Mali Genel Kuruluna katılan siz sayın delegelerimize hoş geldiniz der, hepinizi saygı ile selamlarım.

Bu dönem karşınıza çağdaş, şeffaf, tek düzen muhasebe sistemine uygun raporlarla çıkmış bulunuyoruz.

Mayıs 2001 ayında Diyarbakır'da gerçekleştirdiğimiz Genel Kurulda Birliğimiz bütçesi 1.408.144.000.006,- TL olarak saptanmıştı. Üzerinde çok çalıştığımız, Türkiye Büyük Millet Meclisi'nden çıkarabilmek için yoğun uğraş verdiğimiz Avukatlık Kanununun 02.05.2001 tarihinde Türkiye Büyük Millet Meclisi'nde kabulüyle, Birliğimiz iş hacmi kat ve kat artmıştır. Yeni yaşamızın Birliğimize verdiği görevleri ifa edebilmek için gerekli olan yetişmiş-deneyimli personel, yeni ve çağdaş teknik donanımlı ve tefrişli çalışma ortamı ivedilikle temin ve tesis edilmiştir.

Yine, bu dönem içerisinde ulusal ve uluslararası mesleki etkinlikler daha önceki dönemlerle kıyas edilmeyecek şekilde artış göstermiştir. Doğal olarak, artan iş ve işlem hacmi kısa vadede giderlerimizi artırmış, orta ve uzun vade de gelir artışlarına neden olmuştur.

Geçen dönem tespit edilen Birliğimiz tahmini bütçesinde hedeflenen gelir miktarı % 59 fazlasıyla realize edilmiş, gider miktarı ise % 29 eksiği ile gerçekleştirilmiştir. Bu neticeler tasarruflu ve rasyonel bir yönetim anlayışını sergilemektedir.

Yeniden yapılanma sürecini büyük ölçüde tamamlayan Birliğimiz, T.B.B, C.M.U.K, Vekalet Pulu ve Staj kredileri, Adli Yardım, T.B.B. İktisadi İşletme muhasebelerini ve diğer işlemlerini kusursuz ve her türlü hukuki hükümlere uygun olarak gerçekleştirmektedir. Yukarıda değinilen

her tür faaliyetlerin mali raporları muhasebe ilkelerine uygun olarak düzenlenmekte ve denetime hazır tutulmaktadır.

Yönetime geldiğimiz dönemde kesenek ve ölüm yardımlarının tahsilinde büyük sorunlarla karşılaştık. Kesenek gelirlerini tahsil edemediğimizden ciddi ödeme zorluklarıyla, ölüm yardımlarını tahsil edemediğimizden, vefat eden meslektaşlarımızın yakınlarına yardım edememenin üzüntü ve sıkıntılarını yaşadık. Mevcut durumda, Kesenek ve Ölüm yardımı alacağımız bulunmamakla birlikte, bu alacaklarımızı Vekalet Pulu baro paylarından mahsup ederek aldığımızı vurgulamak isterim. Doğal olarak bu tahsilat yöntemini, yönetim olarak tasvip etmemekle birlikte, Sayın Baro Başkanlarının oy birliğiyle aldıklarını anımsatmak isterim. Önümüzdeki bütçe döneminde bu tür sorunla karşılaşmayacağımızı umuyor ve ümit ediyoruz.

Birliğimiz Mali raporunu Türkiye Barolar Birliğinin Sayın Delegelerinin bilgi ve taktirlerine sunar, Birliğimizde beraber çalıştığımız ve olumlu sonuçların alınmasında katkısı bulunan tüm çalışma arkadaşlarıma teşekkür etmeyi borç bilirim.

Saygılarımla.

**Av. Erkin KAYA**  
**Türkiye Barolar Birliği Yönetim Kurulu**  
**Sayman Üyesi**



**31.12.2002 TARİHİ İTİBARIYLA AVUKAT SAYILARI**

BARO ADI	BAY	BAYAN	TOPLAM
ADANA BAROSU	840	342	1.182
ADİYAMAN BAROSU	108	24	132
AFYON BAROSU	164	31	195
AĞRI BAROSU	32	4	36
AMASYA BAROSU	89	24	113
ANKARA BAROSU	4451	2.316	6.767
ANTALYA BAROSU	904	338	1.242
ARTVİN BAROSU	31	11	42
AYDIN BAROSU	401	183	584
BALIKESİR BAROSU	427	149	576
BİLECİK BAROSU	34	14	48
BİNGÖL BAROSU	30	4	34
BOLU BAROSU	83	23	106
BURDUR BAROSU	74	20	94
BURSA BAROSU	876	320	1.196
ÇANAKKALE BAROSU	154	49	203
ÇANKIRI BAROSU	30	7	37
ÇORUM BAROSU	151	50	201
DENİZLİ BAROSU	443	122	565
DİYARBAKIR BAROSU	339	86	425
EDİRNE BAROSU	145	34	179
ELAZIĞ BAROSU	178	45	223
ERZİNCAN BAROSU	22	11	33
ERZURUM BAROSU	123	34	157
ESKİŞEHİR BAROSU	274	126	400
GAZİANTEP BAROSU	429	94	523
GİRESUN BAROSU	101	28	129
GÜMÜŞHANE BAROSU	29	6	35
HATAY BAROSU	380	120	500
ISPARTA BAROSU	112	49	161
MERSİN BAROSU	622	229	851
İSTANBUL BAROSU	11532	5.378	16.910
İZMİR BAROSU	2789	1.709	4.498
KARS BAROSU	62	21	83
KASTAMONU BAROSU	73	25	98
KAYSERİ BAROSU	439	102	541
KIRKLARELİ BAROSU	89	36	125
KIRŞEHİR BAROSU	56	12	68

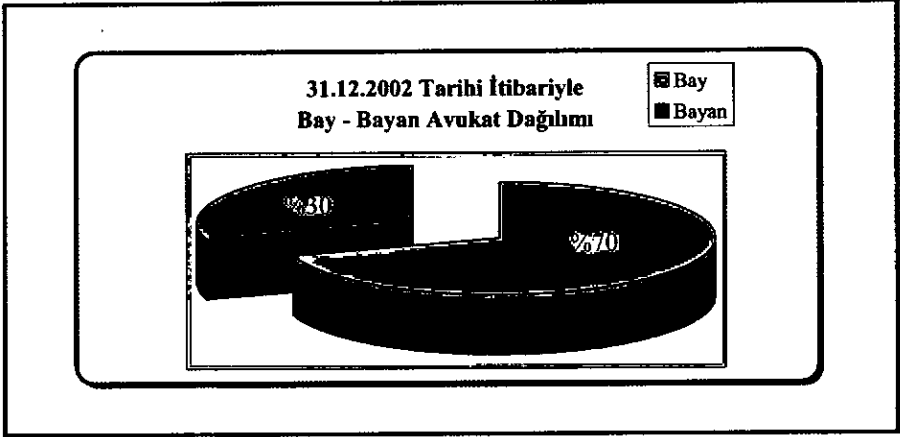


**31.12.2002 TARİHİ İTİBARIYLA AVUKAT SAYILARI**

<b>BARO ADI</b>	<b>BAY</b>	<b>BAYAN</b>	<b>TOPLAM</b>
KOCAELİ BAROSU	362	130	492
KONYA BAROSU	826	268	1.094
KÜTAHYA BAROSU	140	58	198
MALATYA BAROSU	195	40	235
MANİSA BAROSU	411	122	533
K.MARAŞ BAROSU	220	50	270
MARDİN BAROSU	96	16	112
MUĞLA BAROSU	303	168	471
NEVŞEHİR BAROSU	74	25	99
NİĞDE BAROSU	52	13	65
ORDU BAROSU	130	31	161
RİZE BAROSU	43	9	52
SAKARYA BAROSU	194	61	255
SAMSUN BAROSU	372	91	463
SİİRT BAROSU	21	2	23
SİNOP BAROSU	35	9	44
SİVAS BAROSU	139	51	190
TEKİRDAĞ BAROSU	211	75	286
TOKAT BAROSU	133	42	175
TRABZON BAROSU	166	51	217
TUNCELİ BAROSU	16	5	21
ŞANLIURFA BAROSU	178	26	204
UŞAK BAROSU	131	31	162
VAN BAROSU	140	22	162
YOZGAT BAROSU	119	42	161
ZONGULDAK BAROSU	216	76	292
AKSARAY BAROSU	91	28	119
KARAMAN BAROSU	60	15	75
KIRIKKALE BAROSU	79	12	91
BATMAN BAROSU	61	10	71
BARTIN BAROSU	31	12	43

## 31.12.2002 TARİHİ İTİBARIYLA AVUKAT SAYILARI

BARO ADI	BAY	BAYAN	TOPLAM
İĞDIR BAROSU	37	9	46
YALOVA BAROSU	55	16	71
KARABÜK BAROSU	67	19	86
OSMANİYE BAROSU	81	37	118
DÜZCE BAROSU	85	18	103
<b>TOPLAM</b>	<b>32.686</b>	<b>13.866</b>	<b>46.552</b>



**31.12.2002 TARİHİ İTİBARIYLA  
STAJYER AVUKAT SAYILARI**

<b>STAJYER AVUKATLAR TOPLAMI</b>		<b>4.168</b>
ADANA BAROSU	98	
ADYAMAN BAROSU	14	
AFYON BAROSU	24	
AĞRI BAROSU	3	
AMASYA BAROSU	9	
ANKARA BAROSU	726	
ANTALYA BAROSU	121	
ARTVİN BAROSU	4	
AYDIN BAROSU	33	
BALIKESİR BAROSU	25	
BİLECİK BAROSU	1	
BİNGÖL BAROSU	5	
BOLU BAROSU	6	
BURDUR BAROSU	6	
BURSA BAROSU	80	
ÇANAKKALE BAROSU	12	
ÇANKIRI BAROSU	1	
ÇORUM BAROSU	17	
DENİZLİ BAROSU	39	
DİYARBAKIR BAROSU	71	
EDİRNE BAROSU	10	
ELAZIĞ BAROSU	36	
ERZİNCAN BAROSU	22	
ERZURUM BAROSU	33	
ESKİŞEHİR BAROSU	37	
GAZİANTEP BAROSU	67	
GİRESUN BAROSU	8	

**31.12.2002 TARİHİ İTİBARIYLA  
STAJYER AVUKAT SAYILARI**

GÜMÜŞHANE BAROSU	3	
HATAY BAROSU	26	
ISPARTA BAROSU	10	
MERSİN BAROSU	76	
İSTANBUL BAROSU	1.387	
İZMİR BAROSU	376	
KARS BAROSU	4	
KASTAMONU BAROSU	10	
KAYSERİ BAROSU	67	
KIRKLARELİ BAROSU	4	
KİRŞEHİR BAROSU	7	
KOCAELİ BAROSU	52	
KONYA BAROSU	155	
KÜTAHYA BAROSU	17	
MALATYA BAROSU	32	
MANİSA BAROSU	32	
K.MARAŞ BAROSU	27	
MARDİN BAROSU	13	
MUĞLA BAROSU	24	
NEVŞEHİR BAROSU	12	
NİĞDE BAROSU	7	
ORDU BAROSU	12	
RİZE BAROSU	4	
SAKARYA BAROSU	14	
SAMSUN BAROSU	40	
SİİRT BAROSU	1	
SİNOP BAROSU	3	
SİVAS BAROSU	22	
TEKİRDAĞ BAROSU	24	
TOKAT BAROSU	15	

**31.12.2002 TARİHİ İTİBARIYLA  
STAJYER AVUKAT SAYILARI**

TRABZON BAROSU	23	
TUNCELİ BAROSU	0	
ŞANLIURFA BAROSU	30	
UŞAK BAROSU	18	
VAN BAROSU	13	
YOZGAT BAROSU	14	
ZONGULDAK BAROSU	20	
AKSARAY BAROSU	10	
KARAMAN BAROSU	5	
KIRIKKALE BAROSU	10	
BATMAN BAROSU	14	
BARTIN BAROSU	0	
IĞDIR BAROSU	6	
YALOVA BAROSU	1	
KARABÜK BAROSU	3	
OSMANIYE BAROSU	12	
DÜZCE BAROSU	5	

# TÜRKİYE BAROLAR BİRLİĞİ



1. 01.05.2001 – 31.03.2003 Dönemi Bilançosu
2. 01.05.2001 – 31.03.2003 Dönemi Bilanço Açıklamaları
3. 01.05.2001 – 31.03.2003 Dönemi Gelir Tablosu
4. 01.05.2001 – 31.03.2003 Dönemi Gelir Tablosu Açıklamaları
5. 01.05.2001 – 31.03.2003 Dönemi Bütçe Analizi Açıklamaları
6. Ek-1 Tablo (31.03.2003 Tarihi itibariyle Kesenek Borçları)
7. Ek-2 Tablo (31.03.2003 Tarihi itibariyle Ölüm Yardımı Borçları)
8. Ek-3 Tablo (01.05.2001 – 31.03.2003 Dönemi Yapılan Ölüm Yardımları)
9. Ek-4 Tablo (T.B.B.Yönergesi Gereği Yapılan Yardımlar)
10. Ek-5 (01.05.2001 – 31.03.2003 Tarihleri Arasında Gerçekleşen Gelirler)
11. Ek-6 (01.05.2001 – 31.03.2003 Tarihleri Arasında Gerçekleşen Giderler)
12. Ek-7 (01.05.2001 – 31.03.2003 Tarihleri Bütçe Analizi – Gelir)
13. Ek-8 (01.05.2001 – 31.03.2003 Tarihleri Bütçe Analizi – Gider)

**TÜRKİYE BAROLAR BİRLİĞİ BAŞKANLIĞI**  
**01.05.2001 - 31.03.2003 DÖNEMİ**  
**BİLANÇOSU**

**BİRLİK**

AKTİF (VARLIKLAR)		PASİF (KAYNAKLAR)	
<b>I- DÖNEN VARLIKLAR</b>		<b>I- KISA VAD.YAB.KAYN.</b>	
<b>A- Hazır Değerler</b>	<b>869.374.061.669</b>	<b>B- Ticari Borçlar</b>	<b>1.178.674.440</b>
1- Kasa	15.181.628.555	1- Satıcılar	294.039.440
3- Bankalar	853.677.433.114	4- Alınan Depozito ve Teminatlar	884.635.000
5- Diğer Hazır Değerler	515.000.000	<b>C- Diğer Borçlar</b>	<b>3.360.872.247.878</b>
<b>C- Barolardan Alacaklar</b>	<b>68.455.720.014</b>	2- C.M.U.K. Faal.Borçlar	2.960.050.000.000
1- Kesenek Alacakları	48.021.250.000	3- Adli Yardım Faal.Borçlar	400.000.000.000
2- Ölüm Yardımı Alacakları	20.434.470.014	5- Diğer Borçlar	822.247.878
<b>D- Diğer Alacaklar</b>	<b>118.522.125.564</b>	<b>D- Alınan Avanslar</b>	<b>400.000.000.000</b>
1- Vekalet Pulu Faal.Alacaklar	30.538.786.733	1- Vekalet Pulu T.B.B.Payı Avansı	400.000.000.000
2- C.M.U.K. Faal.Alacaklar	48.367.184.316	<b>F- Öd.Vergi ve Diğ.Yük.</b>	<b>20.707.010.959</b>
3- Adli Yardım Faal.Alacaklar	27.697.979.064	1- Ödenecek Vergi ve Fonlar	7.777.484.852
4- İktisadi İşletme Faal.Alacak.	10.448.136.496	2- Ödenecek Sosyal Güv.Kes.	12.929.526.107
5- Vergi Dairesi Alacakları	1.470.038.955	<b>H- G.Ayl.Ait Gel-Gid.Tah.</b>	<b>68.455.720.014</b>
<b>H- Diğer Dönen Varlıklar</b>	<b>8.000.017.199</b>	1- Kesenek Gelir Tahakkukları	48.021.250.000
5- Ödenek ve Harcırah Avansları	4.368.521.295	2- Ölüm Yrd.Gelir Tahakkukları	20.434.470.014
6- Personel Avansları	3.368.000.000	<b>KISA VAD.YAB.KAY.TOPLAMI</b>	<b>3.851.213.653.291</b>
7- İş Avansları	263.495.904	<b>III- ÖZKAYNAKLAR</b>	
<b>DÖNEN VARLIKLAR TOPLAMI</b>	<b>1.064.351.924.446</b>	<b>D- Geçmiş Yıl.Gel.Gid.Far.</b>	<b>249.376.113.684</b>
<b>II- DURAN VARLIKLAR</b>		<b>F- Dönem Gelir Gider Fark</b>	<b>1.316.625.241.809</b>
<b>A- Ticari Alacaklar</b>	<b>45.423.557</b>	<b>ÖZKAYNAKLAR TOPLAMI</b>	<b>1.566.001.355.493</b>
1- Verilen Depozito ve Teminatlar	45.423.557		
<b>D- Maddi Duran Varlıklar</b>	<b>4.352.817.660.781</b>		
1- Arazi ve Arsalar	4.114.866.022.214		
4- Tesis, Makine ve Cihazlar	26.082.384.265		
5- Taşıtlar	9.800.000.000		
6- Demirbaşlar	37.196.683.303		
8- Birikmiş Amortismanlar ( - )	6.548.816.711		
9- Yapılmakta Olan Yatırımlar	156.421.387.710		
10- Verilen Avanslar	15.000.000.000		
<b>DURAN VARLIKLAR TOPLAMI</b>	<b>4.352.863.084.338</b>		
<b>AKTİF (VARLIK) TOPLAMI</b>	<b>5.417.215.008.784</b>	<b>PASİF (KAYNAKLAR) TOPLAMI</b>	<b>5.417.215.008.784</b>



**TÜRKİYE BAROLAR BİRLİĞİ**  
**01.05.2001 – 31.03.2003 DÖNEMİ**  
**BİLANÇO AÇIKLAMALARI**

**AKTİF**

**I- DÖNEN VARLIKLAR**

**A- Hazır Değerler**

31.03.2003 tarihi itibariyle 869.374.061.669,- TL olarak görünen hazır değerler mevcudunun dökümü aşağıdaki gibidir.

Kasa	15.181.628.555,- TL
Bankalar	853.677.433.114,- TL
Diğer Hazır Değerler	515.000.000,- TL

Bankalarda bulunan 853.677.433.114,- TL 'nin dökümü aşağıdaki gibidir.

**Vadesiz Hesaplar ( TL ) :**

Halk Bankası Kızılay Şb. 63499 Nolu Hesap	9.928.903.243,- TL
Halk Bankası Kızılay Şb. 63503 Nolu Hesap	7.831.471.187,- TL
Ziraat Bankası Kızılay Şb. 1031126 Nolu Hesap	15.530.507.211,- TL

**Vadesiz Hesaplar ( DÖVİZ ) :**

Halk Bankası Kızılay Şb. 89328 Usd Hs.	328 \$	560.313.544,- TL
Halk Bankası Kızılay Şb. 90127 Euro Hs.	480 €	892.456.320,- TL
Halk Bankası Kızılay Şb. 103612 Paund Hs.	9 Paund	24.268.581,- TL
Garanti Bankası Necatibey Şb.9097493 Usd Hs	1 \$	1.708.273,- TL

**Vadeli Hesaplar ( TL ) :**

Halk Bankası Kızılay Şb. 100566 Nolu Hesap	70.000.000.000,- TL
Halk Bankası Kızılay Şb. 101222 Nolu Hesap	45.038.839.954,- TL
Halk Bankası Kızılay Şb. 103648 Nolu Hesap	25.000.000.000,- TL
Halk Bankası Kızılay Şb. 103936 Nolu Hesap	25.000.000.000,- TL
Halk Bankası Kızılay Şb. 104291 Nolu Hesap	56.644.205.479,- TL
Halk Bankası Kızılay Şb. 104564 Nolu Hesap	35.708.455.392,- TL
Halk Bankası Kızılay Şb. 104746 Nolu Hesap	135.703.380.950,- TL

Halk Bankası Kızılay Şb. 108117 Nolu Hesap	120.000.000.000,- TL
Halk Bankası Kızılay Şb. 108105 Nolu Hesap	48.332.885.247,- TL
Halk Bankası Kızılay Şb. 110559 Nolu Hesap	72.000.000.000,- TL
Ziraat Bankası Kızılay Şb. 1194168 Nolu Hesap	52.799.661.709,- TL
Ziraat Bankası Kızılay Şb. 1305766 Nolu Hesap	21.561.076.037,- TL
Ziraat Bankası Kızılay Şb. 1321875 Nolu Hesap	21.628.493.151,- TL
Halk Bankası Repo Hesabı	45.000.000.000,- TL

### **Vadeli Hesaplar ( DÖVİZ ) :**

Halk Bankası Kızılay Şb. 109799 Euro Hs. 23.929 € 44.490.806.836,- TL,

Diğer hazır değerler 'de bulunan 1002801 nolu posta çeki hesabımızın bakiyesi 515.000.000,- TL 'dir.

### **C- Barolardan Alacaklar**

31.03.2003 tarihi itibarıyla 48.021.250.000,- TL olarak görünen kesenek alacaklarımızın dökümü Ek-1 Tablo 'da sunulmuştur.

31.03.2003 tarihi itibarıyla 20.434.470.014,- TL olarak görünen ölüm yardımı alacaklarımızın dökümü Ek-2 Tablo 'da sunulmuştur.

### **D- Diğer Alacaklar**

31.03.2003 tarihi itibarıyla 118.522.125.564,- TL olarak görünen diğer alacaklarımız; bu faaliyetlerimizin yürütülebilmesi için yapılan personel harcamaları, kırtasiye, posta vs. harcamalar için birliğimizce karşılanan nakit çıkışları ile personele ödenen özel gider indirimi nedeniyle oluşmuştur.

### **H- Diğer Dönen Varlıklar**

31.03.2003 tarihi itibarıyla 8.000.017.199,- TL olarak görünen diğer dönen varlıklar kalemindeki ödenek ve harcırah avansları birliğimiz yönetim, disiplin, denetim ve komisyon üyelerinin ulaşım - konaklama gibi giderleri için (daha sonra belge ibraz edilmek üzere) verilen avanslardır.

**Dönen Varlıklar Toplamı 1.064.351.924.446,- TL 'dir.**

## II- DURAN VARLIKLAR

### A- Ticari Alacaklar

Verilen depozito ve teminatlar hesabında su, elektrik, telefon gibi abonelik nedeni ile verilen depozito tutarları yer almaktadır.

### D- Maddi Duran Varlıklar

Arazi ve arsalar kaleminde yer alan 4.114.866.022.214,- TL 'sının;

✓ 54.866.022.214,- TL 'sı Kızılay / Ankara 5 nolu binadaki hissemizi,

✓

✓ 4.060.000.000.000,- TL 'sı Ankara ili Çankaya ilçesi sınırları içerisinde yer alan Balgat 25996 Pafta, 521 Ada 'da yapımı planlanan TBB. İdari ve Sosyal merkez binası için alınan arsa tutarını göstermektedir.

Tesis makine ve cihazlar kaleminde görünen 26.082.384.265,- TL 'lik tutar birliğimiz ihtiyaçları için alınan bilgisayar, yazıcı, hesap makinesi, telefon vs. bedelidir.

Taşıtlar kaleminde görünen 9.800.000.000,- TL 'lik tutar birliğimize ait 1 adet 1999 model Renault Laguna araca aittir.

Demirbaşlar kaleminde görünen 37.196.683.303,- TL 'lik tutar birliğimiz ihtiyaçları için alınan mobilya, mefruşat, buzdolabı vs. bedelidir.

Yapılmakta olan yatırımlar kaleminde yer alan 156.421.387.710,- TL 'lik tutar; Ankara ili Çankaya ilçesi sınırları içerisinde yer alan Balgat 25996 Pafta, 521 Ada 'da yapımı planlanan TBB. İdari ve Sosyal merkez binası için yapılan harcamalar olup, dökümü aşağıdaki gibidir.

Projelendirme çalışmaları	49.728.400.000,- TL
Belediye yol katılım payı	105.502.500.000,- TL
Yol katılım payı damga vergisi	791.268.750,- TL
Çeşitli giderler	399.218.960,- TL

Verilen avanslar kaleminde görünen 15.000.000.000,- TL 'lik tutar ise yine aynı idari ve sosyal merkez binası projelendirme işi için sözleşme gereği verilmiştir.

**Duran Varlıklar Toplamı 4.352.863.084.338,-TL 'dir.**

**PASİF****I- KISA VADELİ YABANCI KAYNAKLAR****B- Ticari Borçlar**

31.03.2003 tarihi itibariyle satıcılar kaleminde yer alan 294.039.440,- TL 'lik tutar, birliğimiz faaliyetleri nedeniyle ile yapılan harcamalardan kalan borcumuzu göstermektedir.

**C- Diğer Faaliyetlerden Borçlar**

C.M.U.K. Faaliyetinden borçlar kaleminde görünen 2.960.050.000.000,- TL 'lik tutar, Hazine'den alacağımız C.M.U.K. ödeneklerine mahsuben verilen Ankara ili Çankaya ilçesi sınırları içerisinde yer alan Balgat 25996 pafta, 521 ada 'daki arsa nedeniyle kalan borcumuzu göstermektedir.

Adli yardım faaliyetinden borçlar kaleminde görünen 400.000.000.000,- TL 'lik tutar, C.M.U.K. faaliyetinden borçlar kaleminde sözü edilen arsadan kaynaklanmaktadır.

Diğer borçlar kaleminde görünen 822.247.878,- TL Banka hesaplarımıza yatırılan ancak kaynağı belirmeyen tutarı göstermektedir.

**D- Alınan Avanslar**

Vekalet pulu T.B.B. payı avansı kaleminde görünen 400.000.000.000,- TL 'lik tutar, 1136 sayılı Avukatlık Kanununun 27.Maddesi gereği düzenlenen T.B.B.Staj Kredi Yönetmeliğinin kredilerden arta kalan miktarın kullanımını düzenleyen 22 ve 23. maddeleri gereğince yapılan dağıtım neticesinde birliğimize ödenmesi gereken paydan karşılanmak üzere alınan avans tutarını göstermektedir.<sup>1</sup>

**F- Ödenecek Vergi ve Diğer Yükümlülükler**

Bu başlık altındaki 20.707.010.959,- TL gelir vergisi kesintisine tabi personel, serbest meslek ve diğer kesintiye tabi ücretler nedeniyle ödenmesi gereken vergi-fon-dama vergisi ve sosyal güvenlik kesintilerini göstermektedir.

**H- Gelecek Aylara Ait Gelir ve Gider Tahakkukları**

Bu başlık altındaki tutarlar birliğimizin barolardan tahakkuk eden alacaklarımızdan tahsil edilemeyen kısmını göstermektedir.

**Kısa Vadeli Yabancı Kaynaklar Toplamı 3.851.213.653.291,- TL 'dir.**

<sup>1</sup> Sözü edilen avans tutarı 11.04.2003 tarihinde kapatılmıştır.

### **III- ÖZKAYNAKLAR**

#### **D- Geçmiş Yıllar Gelir Gider Farkı**

Bu kalemdede görünen 249.376.113.684,- TL 'lik tutar birliğimizin 01.05.2001 tarihine kadar olan Gelir / Gider farkını içermektedir.

#### **F- Dönem Gelir Gider Farkı**

Bu kalemdede görünen 1.316.625.241.809,- TL 'lik tutar 01.05.2001 – 31.03.2003 tarihleri arasındaki Gelir / Gider farkını göstermektedir.

**Özkaynaklar Toplamı 1.566.001.355.493,- TL 'dir.**

**TÜRKİYE BAROLAR BİRLİĞİ**  
**01.05.2001 - 31.03.2003 DÖNEMİ**  
**GELİR TABLOSU**

**BİRLİK**

<b>A- BRÜT SATIŞLAR</b>		<b>1.708.229.577.503</b>
1- Kesenek Gelirleri	523.576.931.250	
2- Ölüm Yardımı Gelirleri	255.954.285.054	
3- Ruhsat Gelirleri	605.071.480.000	
4- Kimlik Gelirleri	280.762.758.250	
5- Diğer Gelirler	38.606.112.949	
6- Yayın Gelirleri	4.258.010.000	
<b>B- SATIŞ İNDİRİMLERİ ( - )</b>		<b>0</b>
1- Satıştan İadeler ( - )	0	
<b>C- NET SATIŞLAR</b>		<b>1.708.229.577.503</b>
<b>D- SATIŞLARIN MALİYETİ</b>		<b>385.603.206.238</b>
2- Ölüm Yardımları	182.744.760.441	
3- Ruhsat Maliyetleri	8.317.100.000	
4- Kimlik Maliyetleri	182.453.846.164	
5- Cüppe Rozet Amblem Maliyetleri	7.852.249.633	
6- Yayın Maliyetleri	4.235.250.000	
<b>BRÜT SATIŞ KARI VEYA ZARARI</b>		<b>1.322.626.371.265</b>
<b>E- FAALİYET GİDERLERİ ( - )</b>		<b>958.435.674.741</b>
1- Genel Yönetim Giderleri ( - )	958.435.674.741	
<b>F- DİĞER FAAL.OLAĞAN GELİR VE KARLAR</b>		<b>970.806.733.516</b>
1- V.Pulu Geliri T.B.B.Payı	457.959.520.835	
2- Kira Gelirleri	126.683.370.000	
3- Faiz Gelirleri	356.832.892.631	
4- Kambiyo Karları	6.727.032.970	
5- Diğer Gelirler	22.603.917.080	
<b>G- DİĞER FAAL.OLAĞAN GİDER VE ZARARLAR ( - )</b>		<b>18.362.188.231</b>
1- T.B.B.Yardım Yönergesi / Ölüm Yardımı	12.000.000.000	
2- T.B.B.Yardım Yönergesi / İşgöremezlik Yardımı	2.034.000.000	
3- Bağış ve Yardımlar (Burslar)	4.239.146.000	
4- Kambiyo Zararları	89.042.231	
<b>OLAĞAN KAR VEYA ZARAR</b>		<b>1.316.635.241.809</b>
<b>I- OLAĞANDIŞI GELİR VE KARLAR</b>		<b>20.000.000</b>
1- Diğer Olağandışı Gelir ve Karlar	20.000.000	
<b>J- OLAĞANDIŞI GİDER VE ZARARLAR ( - )</b>		<b>30.000.000</b>
1- Diğer Olağandışı Gider ve Zararlar ( - )	30.000.000	
<b>DÖNEM GELİR / GİDER FARKI</b>		<b>1.316.625.241.809</b>

**TÜRKİYE BAROLAR BİRLİĞİ**  
**01.05.2001 – 31.03.2003 DÖNEMİ**  
**GELİR TABLOSU AÇIKLAMALARI**

Birliğimizin 01.05.2001 – 31.03.2003 dönemi toplam geliri 2.679.056.311.019,- TL 'ye ulaşmıştır.

Aynı döneme ilişkin gider toplamı ise; 1.362.431.069.210,- TL olarak gerçekleşmiştir.

Gelir / Gider arasındaki 1.316.625.241.809,- TL olağan kar olarak hesaplanmış ve dönem gelir / gider farkı olarak gelir tablosu 'nda yer almıştır.

Ancak, aynı döneme ilişkin olarak 26.082.384.265,- TL tutarında tesis makine ve cihaz, 15.824.258.000,- TL demirbaş alımı yapılmış, yine Ankara ili Çankaya ilçesi sınırları içerisinde yer alan Balgat 25996 pafta, 521 ada 'da yapımı planlanan TBB. idari ve sosyal merkez binası için 156.421.387.710,- TL harcama yapılmış olup, bu tutarlar gelir tablosunda (yapısı gereği) yer almamıştır. Söz konusu harcamalar aynı döneme ilişkin bilançoda gösterilmiştir.

**A- BRÜT SATIŞLAR**

Anılan döneme ilişkin Barolarımızdan tahsil edilen kesenek gelirleri 'nde bütçede öngörülen tutarın üzerine çıkmış olup, bazı Barolarımızın Mart / 2003 ayına ait kesenek taksitleri dışında borçları kalmamıştır. 31.03.2003 tarihi itibariyle Barolarımızın borç ve ödeme durumları Ek-1 Tablo 'da gösterilmiştir.<sup>2</sup>

Yine aynı döneme ilişkin Barolarımızdan tahsil edilen ölüm yardımlarında da, bazı Barolarımızın Mart / 2003 ayına ait ölüm yardımı taksitleri dışında borçları kalmamış olup, 31.03.2003 tarihi itibariyle Barolarımızın borç ve ödeme durumları Ek-2 Tablo 'da gösterilmiştir.<sup>3</sup>

Brüt satışlar başlığı altında yer alan diğer gelirler kalemi 01.01.2002 tarihinden itibaren Birliğimiz İktisadi İşletmesi faaliyetlerine devredilen cüppe, rozet, oto amblemi satışları ile Yargıtay binası fotokopi gelirleri ve ruhsat gönderimi için alınan a.p.s. ücretlerinden oluşmaktadır.

<sup>2</sup> 11.04.2003 tarihi itibariyle tüm Baroların Kesenek borçları tahsil edilmiştir.

<sup>3</sup> 11.04.2003 tarihi itibariyle tüm Baroların Ölüm Yardımı borçları tahsil edilmiştir.



**D- SATIŞLARIN MALİYETİ**

Bu başlık altında yer alan tutara ilişkin olarak Birliğimizce vefat eden meslektaşlarımız varislerine yapılan ölüm yardımları Baro bazında Ek-3 Tablo 'da sunulmuştur.

**E- FAALİYET GİDERLERİ**

Bu başlık altında yer alan genel yönetim gider çeşitleri aşağıda bilgilerinize sunulmuştur.

Yönetim-Denetim-Disiplin Kur.Huzur Hakkı Gideri	23.230.059.005,- TL
Genel Kurul Giderleri	20.897.041.400,- TL
Personel Giderleri	285.442.304.131,- TL
Bakım Onarım Giderleri	15.124.987.057,- TL
Haberleşme ve Posta Giderleri	42.069.569.101,- TL
Aydınlatma, Elektrik, Su ve Gaz Giderleri	4.418.827.460,- TL
Bina Yönetim Giderleri	13.137.425.000,- TL
Gazete, Dergi ve Kitap Giderleri	4.639.975.002,- TL
T.B.B.Dergi Giderleri	12.517.732.200,- TL
Basılı Evrak – Matbaa Giderleri	97.695.720.500,- TL
Dışarıdan Sağlanan Hizmetler (Müşavirlik, Telif, İnternet vs.)	25.621.950.085,- TL
Başkaca Giderler (Büro Temizlik, Kargo, Nakliye, Sigorta vs.)	27.297.161.362,- TL
Vergi Resim ve Harçlar (Emlak, Çöp, Damga, E.K.P vs.)	3.130.999.860,- TL
Sivil Savunma Fonu	2.698.268.760,- TL
İ.B.A. – C.C.B.E. Aidatları	14.712.870.984,- TL
Temsil Giderleri	115.362.870.893,- TL
Konferans ve Seminer Giderleri	236.620.760.146,- TL
Yargı ve İcra Giderleri	3.292.177.500,- TL
Kırtasiye Giderleri	7.876.592.949,- TL
Büro Araç-Gereç Giderleri	1.121.060.821,- TL
Gider Kaydedilen Demirbaşlar	1.527.320.525,- TL
<b>Toplam</b>	<b><u>958.435.674.741,- TL</u></b>

## **F- DİĞER FAALİYETLERDEN OLAĞAN GELİR VE KARLAR**

1-) 1136 sayılı Avukatlık Kanunu 'nun 27. maddesi gereğince düzenlenen T.B.B.Staj Kredi Yönetmeliğinin "Kredilerden Arta Kalan Miktarın Kullanımı" bölümünün dağıtım esasları başlıklı 23. maddesi gereğince vekalet pulu 2001 yılı gelirlerinden ayrılmıştır.

5-) Bu kalemde yer alan tutar, birliğimize T.Vakıflar Bankası tarafından yapılan 19.838.641.280,- TL bağış ile, Birliğimizce bastırılan T.B.B.Dergisi dışındaki diğer yayınlar satışı ve başkaca münferit bağışlardan oluşmaktadır.

## **G- DİĞER FAAL.OLAĞAN GİDER VE ZARARLAR (-)**

Birliğimizce; Baro levhasına kayıtlı vefat eden avukatlar ile fiilen stajlarını yaparken vefat eden stajyer avukatların yakınlarına ve iş göremez; olağandışı zararlara uğrayan avukatlara "01.01.1976 'dan bu yana uygulanmakta olan ölüm yardımı esaslarına" bağlı olmaksızın yapılacak yardımları düzenleyen T.B.B.Yardım Yönergesi 01.01.2003 tarihinden itibaren yürürlüğe girmiş bulunmaktadır.

1-) Söz konusu yönergenin 4.maddesinin (a) fıkrası gereğince yapılan yardım tutarıdır. (Ek-4 Tablo)

2-) Söz konusu yönergenin 4.maddesinin (b) fıkrası gereğince yapılan yardım tutarıdır. (Ek-4 Tablo)

## **I- OLAĞAN DIŞI GELİR VE KARLAR**

1-) Bu kalemde yer alan tutar, icraya verilen kiracılar nedeniyle tahsil edilen icra masraflarıdır.

## **J- OLAĞANDIŞI GİDER VE ZARARLAR (-)**

1-) Bu kalemde yer alan tutar, geçmiş dönemde alınan ancak, bu dönemde iade edilen 1 adet ruhsat ücretini içermektedir.

**TÜKİYE BAROLAR BİRLİĞİ**  
**01.05.2001 – 31.03.2003 DÖNEMİ**  
**BÜTÇE ANALİZİ AÇIKLAMALARI**

24.04.2001 – 01.05.2003 tarihleri arasında öngörülen bütçe Mayıs / 2003 ayında yapılacak “Mali Genel Kurul” çalışmaları nedeniyle bütçe değerleri 31.03.2003 tarihine kadar alınmıştır.

Söz konusu döneme ait “Öngörülen Toplam Gelirlerimiz” ek-7 tablo ‘dan da anlaşılacağı üzere 805.352.547.192,- TL ( + %57 ) fazla olarak gerçekleşmiştir.

Yine bu döneme ait “Öngörülen Toplam Giderlerimiz” ise ek-8 tablo ‘dan da anlaşılacağı üzere 403.562.536.994,- TL ( - %29 ) eksik olarak gerçekleşmiştir.

**GELİR AÇIKLAMALARI** :

**Birlik Kesenekleri** : Öngörülen tutardan 26.452.931.250,- TL ( + %5 ) fazla olarak gerçekleşmiştir.

**Yayın Gelirleri** : Öngörülen Yayın Gelirleri Büyük oranda T.B.B.Dergisi Gelirlerinden oluştuğu ancak, bu derginin her türlü gelir ve giderinin T.B.B.İktisadi İşletmesi ‘ne ait olduğundan söz konusu gelir ve gider 01.01.2002 tarihinden itibaren Birliğimiz hesaplarına dahil edilmemiştir. Bu nedenle Bütçede öngörülen Yayın Gelirleri 977.240.000,- TL ( - %98 ) eksik olarak gerçekleşmiştir. (Söz Konusu Gelir T.B.B.İktisadi İşletmesi Faaliyet Raporları arasında yer almıştır.)

**Başkaca Gelirler** : Bu başlık altında yer alan;

✓ **Ruhsatname Gelirleri** : Öngörülen tutardan 86.754.380.000,- TL ( + %17 ) fazla olarak gerçekleşmiştir.

✓ **Banka Faizleri** : Öngörülen tutardan 156.832.892.631,- TL ( + %78 ) fazla olarak gerçekleşmiştir.

✓ **Bağış ve Yardımlar** : Bu dönem içerisinde devlet bütçesinden herhangi bir bağış ve yardım alınmamıştır. Bu kalemde görünen bağış ve yardımlar T.Vakıflar Bankası tarafından yapılan 19.838.641.280,- TL bağış ile, Birliğimizce bastırılan T.B.B.Dergisi dışındaki diğer yayınların satışı ve başkaca münferit bağışlardan oluşmaktadır. Öngörülen tutardan 22.603.917.074,- TL fazla olarak gerçekleşmiştir.

✓ **Kiralar** : Öngörülen tutardan 26.683.373.000,- TL ( + %27 ) fazla olarak gerçekleşmiştir.

✓ **Diğer Gelirler** : Bu bölümde öngörülen Oto Amblemi, Cüppe, Kimlik, ve diğer satışlardan Oto Amblemi, Cüppe ve Rozet kalemleri 01.01.2002 tarihinden itibaren T.B.B.İktisadi İşletmesi 'ne devredildiğinden bu kalemlere ait gelirler anılan tarihten itibaren Birliğimiz hesaplarına dahil edilmemiştir. (Sözkonusu gelirler T.B.B.İktisadi İşletmesi faaliyet raporları arasında yer almıştır.)

01.01.2002 tarihine kadar olan cüppe, rozet, amblem gelirleri ile kimlik ve ruhsat gelirleri nedeniyle alınan a.p.s. gelirleri toplamı öngörülen tutardan 29.062.775.402,- TL ( + %29 ) fazla olarak gerçekleşmiştir.

✓ **Karşılıklar** : Bu döneme ait bütçede olası bir gelir olabileceği düşüncesiyle 20.000.000,- TL öngörülmüştür.

Bu dönemde 1136 sayılı Avukatlık Kanunu 'nun 27. maddesi gereğince düzenlenen T.B.B.Staj Kredi Yönetmeliğinin "Kredilerden Arta Kalan Miktarın Kullanımı" bölümünün Dağıtım Esasları başlıklı 23. maddesi gereğince Vekalet Pulu 2001 Yılı Kesin Hesabından 457.959.520.835,- TL gelir oluşmuştur. Bu nedenle öngörülen tutardan 457.939.520.835,- TL fazla olarak gerçekleşmiştir.

## **GİDER ACIKLAMALARI** :

**Yönetim Giderleri** : Bu dönemde Türkiye Barolar Birliği olarak gerçekleştirdiğimiz mesleki ve hukuki konferans, seminer, panel ve diğer etkinliklerimiz önceki dönemlere oranla artış gösterdiğinden öngörülen tutardan 91.110.731.444,- TL ( + %30 ) fazla olarak gerçekleşmiştir.

**Personel Giderleri** : Bu dönemde Avukatlık Kanunu 'nda yapılan değişikliklerle Türkiye Barolar Birliğine verilen görev yükümlülükler nedeniyle çalışan personel sayısında üç katına varan artış olmasına rağmen öngörülen tutardan 205.201.695.869,- TL ( - %42 ) eksik olarak gerçekleşmiştir.

**Büro Giderleri** : Öngörülen tutardan 200.184.474.733,- TL ( - %45 ) eksik olarak gerçekleşmiştir.

**Yatırım Giderleri** : Öngörülen tutardan 60.568.383.440,- TL ( - %54 ) eksik olarak gerçekleşmiştir.

**Vergi Resim ve Harçlar** : Öngörülen tutardan 17.957.860.396,- TL ( - %47 ) eksik olarak gerçekleşmiştir.

**Meslekle İlgili Sos.Yrd.** : Öngörülen tutardan 10.760.854.000,- TL ( - %72 ) eksik olarak gerçekleşmiştir.

## 31.03.2003 TARİHİ İTİBARIYLA KESENEK BORÇLARI

**BİRLİK**

BARO ADI	TOPLAM BORÇ	TOPLAM ÖDEME	KALAN BORÇ / ALACAK
ADANA BAROSU	17.216.320.000	15.627.820.000	1.588.500.000
ADIYAMAN BAROSU	1.624.800.000	1.452.300.000	172.500.000
AFYON BAROSU	1.061.000.000	797.000.000	264.000.000
AĞRI BAROSU	330.000.000	274.500.000	55.500.000
AMASYA BAROSU	1.791.840.000	1.626.840.000	165.000.000
ANKARA BAROSU	85.612.000.000	85.612.000.000	0
ANTALYA BAROSU	12.238.500.000	12.238.500.000	0
ARTVİN BAROSU	351.000.000	292.500.000	58.500.000
AYDIN BAROSU	4.809.000.000	3.996.000.000	813.000.000
BALIKESİR BAROSU	6.714.000.000	5.869.500.000	844.500.000
BİLECİK BAROSU	300.000.000	300.000.000	0
BİNGÖL BAROSU	258.000.000	310.250.000	-52.250.000
BOLU BAROSU	726.000.000	577.500.000	148.500.000
BURDUR BAROSU	876.000.000	727.500.000	148.500.000
BURSA BAROSU	8.466.000.000	6.760.500.000	1.705.500.000
ÇANAKKALE BAROSU	1.182.000.000	1.182.000.000	0
ÇANKIRI BAROSU	252.000.000	252.000.000	0
ÇORUM BAROSU	1.263.000.000	1.266.000.000	-3.000.000
DENİZLİ BAROSU	4.393.500.000	3.582.000.000	811.500.000
DIYARBAKIR BAROSU	6.914.520.000	6.308.520.000	606.000.000
EDİRNE BAROSU	2.965.888.000	2.712.388.000	253.500.000
ELAZIĞ BAROSU	2.700.000.000	2.349.000.000	351.000.000
ERZİNCAN BAROSU	262.500.000	217.500.000	45.000.000
ERZURUM BAROSU	1.261.500.000	1.003.500.000	258.000.000
ESKİŞEHİR BAROSU	2.250.000.000	1.687.500.000	562.500.000
GAZİANTEP BAROSU	6.696.000.000	6.045.000.000	651.000.000
GİRESUN BAROSU	510.000.000	510.000.000	0
GÜMÜŞHANE BAROSU	168.000.000	126.000.000	42.000.000
HATAY BAROSU	4.840.500.000	4.840.500.000	0

EK - 1

### 31.03.2003 TARİHİ İTİBARIYLA KESENEK BORÇLARI

BARO ADI	TOPLAM BORÇ	TOPLAM ÖDEME	KALAN BORÇ / ALACAK
ISPARTA BAROSU	876.000.000	876.000.000	0
MERSİN BAROSU	11.343.600.000	11.343.600.000	0
İSTANBUL BAROSU	192.252.176.400	167.901.176.400	24.351.000.000
İZMİR BAROSU	63.425.960.000	56.950.460.000	6.475.500.000
KARS BAROSU	600.000.000	477.000.000	123.000.000
KASTAMONU BAROSU	1.238.400.000	1.103.400.000	135.000.000
KAYSERİ BAROSU	3.126.000.000	3.126.000.000	0
KIRKLARELİ BAROSU	754.500.000	759.000.000	-4.500.000
KIRŞEHİR BAROSU	610.500.000	517.500.000	93.000.000
KOCAELİ BAROSU	2.736.000.000	2.736.000.000	0
KONYA BAROSU	11.720.400.000	10.268.400.000	1.452.000.000
KÜTAHYA BAROSU	2.994.960.000	2.697.960.000	297.000.000
MALATYA BAROSU	3.290.260.000	2.942.260.000	348.000.000
MANİSA BAROSU	7.523.680.000	6.742.180.000	781.500.000
K.MARAŞ BAROSU	2.754.000.000	2.401.500.000	352.500.000
MARDİN BAROSU	1.484.135.650	1.334.135.650	150.000.000
MUĞLA BAROSU	5.406.000.000	4.716.000.000	690.000.000
NEVŞEHİR BAROSU	676.500.000	538.500.000	138.000.000
NİĞDE BAROSU	726.000.000	631.500.000	94.500.000
ORDU BAROSU	1.101.950.000	1.101.950.000	0
RİZE BAROSU	534.000.000	462.000.000	72.000.000
SAKARYA BAROSU	2.202.000.000	2.202.000.000	0
SAMSUN BAROSU	7.042.319.200	6.394.319.200	648.000.000
SİİRT BAROSU	210.000.000	181.500.000	28.500.000
SİNOP BAROSU	234.000.000	234.000.000	0
SİVAS BAROSU	2.849.160.000	2.582.160.000	267.000.000
TEKİRDAĞ BAROSU	1.566.000.000	1.174.500.000	391.500.000
TOKAT BAROSU	1.161.000.000	925.500.000	235.500.000
TRABZON BAROSU	1.402.500.000	1.117.500.000	285.000.000

EK - 1

## 31.03.2003 TARİHİ İTİBARIYLA KESENEK BORÇLARI

BARO ADI	TOPLAM BORÇ	TOPLAM ÖDEME	KALAN BORÇ / ALACAK
TUNCELİ BAROSU	135.000.000	114.000.000	21.000.000
ŞANLIURFA BAROSU	1.209.600.000	918.600.000	291.000.000
UŞAK BAROSU	990.000.000	742.500.000	247.500.000
VAN BAROSU	852.000.000	639.000.000	213.000.000
YOZGAT BAROSU	1.153.500.000	1.153.500.000	0
ZONGULDAK BAROSU	2.565.100.000	2.565.100.000	0
AKSARAY BAROSU	1.890.360.000	1.710.360.000	180.000.000
KARAMAN BAROSU	420.000.000	735.000.000	-315.000.000
KIRIKKALE BAROSU	1.752.568.000	1.605.568.000	147.000.000
BATMAN BAROSU	390.000.000	390.000.000	0
BARTIN BAROSU	304.500.000	304.500.000	0
İĞDIR BAROSU	472.800.000	414.300.000	58.500.000
YALOVA BAROSU	378.000.000	378.000.000	0
KARABÜK BAROSU	640.350.000	640.350.000	0
OSMANİYE BAROSU	1.551.600.000	1.391.100.000	160.500.000
DÜZCE BAROSU	972.000.000	847.500.000	124.500.000
<b>TOPLAM</b>	<b>525.553.247.250</b>	<b>477.531.997.250</b>	<b>48.021.250.000</b>

NOT : ( - ) İşaretili Tutarlar Birliğimizden Alacaklı Duruma Geçen Barolarımızdır.

EK - 1



31.03.2003 TARİHİ İTİBARIYLA ÖLÜM YARDIMI BORÇLARI

BARO ADI	TOPLAM BORÇ	TOPLAM ÖDEME	KALAN BORÇ/ ALACAK
ADANA BAROSU	9.219.880.000	8.425.630.000	794.250.000
ADİYAMAN BAROSU	812.400.000	726.150.000	86.250.000
AFYON BAROSU	533.000.000	401.000.000	132.000.000
AĞRI BAROSU	240.000.000	212.250.000	27.750.000
AMASYA BAROSU	913.440.000	830.940.000	82.500.000
ANKARA BAROSU	42.806.000.000	42.806.000.000	0
ANTALYA BAROSU	3.588.000.000	3.588.000.000	0
ARTVİN BAROSU	175.500.000	146.250.000	29.250.000
AYDIN BAROSU	3.118.075.500	2.711.575.500	406.500.000
BALIKESİR BAROSU	3.357.000.000	2.934.750.000	422.250.000
BİLECİK BAROSU	150.000.000	150.000.000	0
BİNGÖL BAROSU	105.000.000	131.250.000	-26.250.000
BOLU BAROSU	363.000.000	288.750.000	74.250.000
BURDUR BAROSU	438.000.000	363.750.000	74.250.000
BURSA BAROSU	4.233.000.000	3.380.250.000	852.750.000
ÇANAKKALE BAROSU	591.000.000	591.000.000	0
ÇANKIRI BAROSU	126.000.000	126.000.000	0
ÇORUM BAROSU	516.000.000	512.250.000	3.750.000
DENİZLİ BAROSU	1.623.000.000	1.217.250.000	405.750.000
DİYARBAKIR BAROSU	3.234.600.000	2.931.600.000	303.000.000
EDİRNE BAROSU	1.612.808.150	1.486.058.150	126.750.000
ELAZIĞ BAROSU	1.350.000.000	1.174.500.000	175.500.000
ERZİNCAN BAROSU	156.000.000	133.500.000	22.500.000
ERZURUM BAROSU	630.750.000	501.750.000	129.000.000
ESKİŞEHİR BAROSU	1.125.000.000	843.750.000	281.250.000

EK - 2

31.03.2003 TARİHİ İTİBARIYLA ÖLÜM YARDIMI BORÇLARI

BARO ADI	TOPLAM BORÇ	TOPLAM ÖDEME	KALAN BORÇ/ALACAK
GAZİANTEP BAROSU	3.456.400.000	3.130.900.000	325.500.000
GİRESUN BAROSU	255.000.000	255.000.000	0
GÜMÜŞHANE BAROSU	84.000.000	63.000.000	21.000.000
HATAY BAROSU	3.683.200.000	3.683.200.000	0
ISPARTA BAROSU	438.000.000	438.000.000	0
MERSİN BAROSU	5.234.800.000	5.234.800.000	0
İSTANBUL BAROSU	91.488.010.864	79.312.510.864	12.175.500.000
İZMİR BAROSU	27.626.973.714	27.626.973.700	14
KARS BAROSU	300.000.000	238.500.000	61.500.000
KASTAMONU BAROSU	619.200.000	551.700.000	67.500.000
KAYSERİ BAROSU	1.933.500.000	1.933.500.000	0
KIRKLARELİ BAROSU	372.000.000	372.000.000	0
KIRŞEHİR BAROSU	305.250.000	305.280.000	-30.000
KOCAELİ BAROSU	1.368.000.000	1.368.000.000	0
KONYA BAROSU	5.861.200.000	5.135.200.000	726.000.000
KÜTAHYA BAROSU	1.249.790.000	1.101.290.000	148.500.000
MALATYA BAROSU	1.326.000.000	1.152.000.000	174.000.000
MANİSA BAROSU	3.614.920.000	3.224.170.000	390.750.000
K.MARAŞ BAROSU	1.377.000.000	1.200.750.000	176.250.000
MARDİN BAROSU	765.853.540	690.853.540	75.000.000
MUĞLA BAROSU	2.703.000.000	2.703.000.000	0
NEVŞEHİR BAROSU	338.250.000	269.250.000	69.000.000
NİĞDE BAROSU	363.000.000	315.750.000	47.250.000
ORDU BAROSU	627.750.000	627.750.000	0
RİZE BAROSU	267.000.000	231.000.000	36.000.000

EK - 2

**31.03.2003 TARİHİ İTİBARIYLA ÖLÜM YARDIMI BORÇLARI**

<b>BARO ADI</b>	<b>TOPLAM BORÇ</b>	<b>TOPLAM ÖDEME</b>	<b>KALAN BORÇ / ALACAK</b>
SAKARYA BAROSU	1.101.000.000	1.101.000.000	0
SAMSUN BAROSU	3.580.679.300	3.256.679.300	324.000.000
SİİRT BAROSU	105.000.000	90.750.000	14.250.000
SİNOP BAROSU	117.000.000	117.000.000	0
SİVAS BAROSU	1.214.400.000	1.080.900.000	133.500.000
TEKİRDAĞ BAROSU	783.000.000	587.250.000	195.750.000
TOKAT BAROSU	580.500.000	462.750.000	117.750.000
TRABZON BAROSU	701.250.000	558.750.000	142.500.000
TUNCELİ BAROSU	67.500.000	67.500.000	0
ŞANLIURFA BAROSU	582.000.000	436.500.000	145.500.000
UŞAK BAROSU	495.000.000	371.250.000	123.750.000
VAN BAROSU	426.000.000	319.500.000	106.500.000
YOZGAT BAROSU	576.750.000	576.750.000	0
ZONGULDAK BAROSU	1.046.250.000	1.046.250.000	0
AKSARAY BAROSU	808.780.000	718.780.000	90.000.000
KARAMAN BAROSU	210.000.000	367.500.000	-157.500.000
KIRIKKALE BAROSU	894.544.000	821.044.000	73.500.000
BATMAN BAROSU	195.000.000	195.000.000	0
BARTIN BAROSU	152.250.000	152.250.000	0
İĞDIR BAROSU	236.400.000	207.150.000	29.250.000
YALOVA BAROSU	328.500.000	328.500.000	0
KARABÜK BAROSU	225.000.000	168.750.000	56.250.000
OSMANİYE BAROSU	633.400.000	553.150.000	80.250.000
DÜZCE BAROSU	486.000.000	423.750.000	62.250.000
<b>TOPLAM</b>	<b>252.221.755.068</b>	<b>231.787.285.054</b>	<b>20.434.470.014</b>

NOT : ( - ) İşaretili Tutarlar Birliğimizden Alacaklı Duruma Geçen Barolarımızdır.

EK - 2

01.05.2001 - 31.03.2003 DÖNEMİ  
YAPILAN ÖLÜM YARDIMLARI

ÖLÜM YARDIMI		182.307.534.273
ADANA BAROSU	2.040.000.000	
AFYON BAROSU	1.020.000.000	
ANKARA BAROSU	31.316.000.000	
ANTALYA BAROSU	934.000.000	
AYDIN BAROSU	2.040.000.000	
BALİESİR BAROSU	2.802.000.000	
BİLECİK BAROSU	1.954.000.000	
BOLU BAROSU	437.000.000	
BURDUR BAROSU	1.020.000.000	
BURSA BAROSU	4.928.000.000	
ÇANAKKALE BAROSU	1.020.000.000	
ÇORUM BAROSU	1.020.000.000	
DENİZLİ BAROSU	4.868.000.000	
DİYARBAKIR BAROSU	1.020.000.000	
EDİRNE BAROSU	2.305.000.000	
ERZURUM BAROSU	437.000.000	
ESKİŞEHİR BAROSU	2.974.000.000	
GİRESUN BAROSU	1.020.000.000	
HATAY BAROSU	1.457.000.000	
MERSİN BAROSU	7.157.727.273	
İSTANBUL BAROSU	69.107.807.000	
İZMİR BAROSU	2.040.000.000	
KARS BAROSU	1.020.000.000	
KASTAMONU BAROSU	1.020.000.000	
KAYSERİ BAROSU	4.431.000.000	
KIRKLARELİ BAROSU	934.000.000	

**01.05.2001 - 31.03.2003 TARİHLERİ  
YAPILAN ÖLÜM YARDIMLARI**

KOCAELİ BAROSU	3.994.000.000	
KONYA BAROSU	4.345.000.000	
MALATYA BAROSU	1.020.000.000	
MANİSA BAROSU	2.888.000.000	
MUĞLA BAROSU	1.954.000.000	
NİĞDE BAROSU	1.020.000.000	
ORDU BAROSU	2.040.000.000	
RİZE BAROSU	934.000.000	
SAKARYA BAROSU	1.954.000.000	
SAMSUN BAROSU	2.391.000.000	
SİVAS BAROSU	1.020.000.000	
TRABZON BAROSU	1.020.000.000	
ŞANLIURFA BAROSU	1.371.000.000	
UŞAK BAROSU	1.020.000.000	
ZONGULDAK BAROSU	1.020.000.000	
KARAMAN BAROSU	1.020.000.000	
BARTIN BAROSU	934.000.000	
DÜZCE BAROSU	2.040.000.000	

EK - 3

**TÜRKİYE BAROLAR BİRLİĞİ**  
**YÖNERGE GEREĞİ YAPILAN YARDIMLAR**

**BİRLİK**

<b>ÖLÜM YARDIMI</b>		<b>12.000.000.000</b>
ANKARA BAROSU	3.000.000.000	
İSTANBUL BAROSU	6.500.000.000	
İZMİR BAROSU	1.000.000.000	
KOCAELİ BAROSU	500.000.000	
MALATYA BAROSU	500.000.000	
NİĞDE BAROSU	500.000.000	
<b>İŞGÖREMEZLİK YARDIMI</b>		<b>2.034.000.000</b>
ANKARA BAROSU	678.000.000	
MANİSA BAROSU	678.000.000	
ZONGULDAK BAROSU	678.000.000	
<b>TOPLAM</b>		<b>14.034.000.000</b>

EK - 4

**TÜRKİYE BAROLAR BİRLİĞİ**  
**01.05.2001 - 31.03.2003 TARİHLERİ ARASINDA**  
**GERÇEKLEŞEN GELİRLER**

GELİR ÇEŞİTLERİ	DETAY	TOPLAM
KESENEK GELİRLERİ		523.576.931.250
YAYIN GELİRLERİ		22.760.000
BAŞKACA GELİRLER		1.231.937.335.113
RUHSATNAME GELİRLERİ	596.754.380.000	
BANKA FAİZLERİ	356.832.892.631	
BAĞIŞ VE YARDIMLAR	22.603.917.080	
KİRALAR	126.683.370.000	
DİĞER GELİRLER	129.062.775.402	
KARŞILIKLAR (V.PULU TBB PAYI)		457.959.520.835
TOPLAM		2.213.496.547.198

EK - 5



**TÜRKİYE BAROLAR BİRLİĞİ**  
**01.05.2001 - 31.03.2003 TARİHLERİ ARASINDA**  
**GERÇEKLEŞEN GİDERLER**

**BİRLİK**

GİDER ÇEŞİTLERİ	DETAY	TOPLAM
<b>YÖNETİM GİDERLERİ</b>		<b>396.110.731.444</b>
GENEL KURUL GİDERLERİ	20.897.041.400	
BAŞK.DİV.YÖN.DİS.DEN.HUZUR HAK	23.230.059.005	
TEMSİL GİDERLERİ	115.362.870.893	
KONFERANS VE SEMİNER GİDERLERİ	236.620.760.146	
<b>PERSONEL GİDERLERİ</b>		<b>285.442.304.131</b>
MEMUR VE MÜSTAHDEM GİDERLERİ	118.526.552.416	
İKRAMİYE VE PRİMLER	37.920.155.975	
FAZLA ÇALIŞMA ÜCRETLERİ	19.943.444.834	
S.S.K. İŞVEREN PAYLARI	37.922.270.713	
S.S.K. İŞSİZLİK İŞVEREN PAYL.	3.792.441.155	
PERSONEL YOLLUKLARI	224.262.500	
EK ÖDEMELER	64.500.323.471	
KIDEM TAZMİNATI	2.612.853.067	
<b>BÜRO GİDERLERİ</b>		<b>245.815.525.267</b>
ONARIM VE BAKIM GİDERLERİ	15.124.987.057	
PTT GİDERLERİ	42.069.569.101	
ELEKTRİK SU HAVAGAZI GİDERLERİ	4.418.827.460	
BİNA YÖNETİM GİDERLERİ	13.137.425.000	
GAZETE DERGİ KİTAP	4.639.975.002	
DERGİ GİDERLERİ	12.517.732.200	
YARGI VE İCRA GİDERLERİ	3.292.177.500	
YAYIN GİDERLERİ	97.695.720.500	
DIŞARIDAN SAĞLANAN HİZMETLER	25.621.950.085	
BAŞKACA GİDERLER	27.297.161.362	
<b>YATIRIM GİDERLERİ</b>		<b>52.431.616.560</b>
<b>VERGİ RESİM VE HARÇLAR</b>		<b>20.542.139.604</b>
BELEDİYE RESİM VE HARÇLAR	1.614.975.813	
NOTER HARÇ VE MASRAFLARI	535.523.300	
DAMGA VERGİLERİ	19.505.000	
DİĞER VERGİLER	960.995.747	
SİVİL SAVUNMA FONU	2.698.268.760	
İBA CCBE AİDATLARI	14.712.870.984	
<b>MESLEKLE İLGİLİ SOSYAL YARDIM</b>		<b>4.239.146.000</b>
<b>TOPLAM</b>		<b>1.004.581.463.006</b>

**TÜRKİYE BAROLAR BİRLİĞİ**  
**01.05.2001 - 31.03.2003 DÖNEMİ**  
**BÜTÇE ANALİZİ (GELİR)**

GELİR ÇEŞİTLERİ	ÖDENEK MİKTARI	CARİ ÖDEME	ÖDENEK BAKİYESİ	FARK %
KESENEK GELİRLERİ	497.124.000.000	523.576.931.250	26.452.931.250	5
YAYIN GELİRLERİ	1.000.000.000	22.760.000	-977.240.000	-98
BAŞKACA GELİRLER	910.020.000.006	1.689.896.855.948	779.876.855.942	86
RUHSATNAME GELİRLERİ	510.000.000.000	596.754.380.000	86.754.380.000	17
BANKA FAİZLERİ	200.000.000.000	356.832.892.631	156.832.892.631	78
BAĞIŞ VE YARDIMLAR	6	22.603.917.080	22.603.917.074	999
KİRALAR	100.000.000.000	126.683.370.000	26.683.370.000	27
DİĞER GELİRLER	100.000.000.000	129.062.775.402	29.062.775.402	29
KARŞILIKLAR (V.PULU TBB PAYI)	20.000.000	457.959.520.835	457.939.520.835	999
<b>GELİR ÇEŞİTLERİ TOPLAMI</b>	<b>1.408.144.000.006</b>	<b>2.213.496.547.198</b>	<b>805.352.547.192</b>	<b>57</b>

EK - 7

**TÜRKİYE BAROLAR BİRLİĞİ**  
**01.05.2001 - 31.03.2003 DÖNEMİ**  
**BÜTÇE ANALİZİ (GİDER)**

GİDER ÇEŞİTLERİ	ÖDENEK MİKTARI	CARİ ÖDEME	ÖDENEK BAKİYESİ	FARK %
<b>YÖNETİM GİDERLERİ</b>	<b>305.000.000.000</b>	<b>396.110.731.444</b>	<b>91.110.731.444</b>	<b>30</b>
GENEL KURUL GİDERLERİ	55.000.000.000	20.897.041.400	-34.102.958.600	-62
BAŞK.DIV.YÖN.DİS.DEN.HUZUR HAK	30.000.000.000	23.230.059.005	-6.769.940.995	-23
TEMSİL GİDERLERİ	60.000.000.000	115.362.870.893	55.362.870.893	92
KONFERANS VE SEMİNER GİDERLERİ	160.000.000.000	236.620.760.146	76.620.760.146	48
<b>PERSONEL GİDERLERİ</b>	<b>490.644.000.000</b>	<b>285.442.304.131</b>	<b>-205.201.695.869</b>	<b>-42</b>
MEMUR VE MÜSTAHDEM GİDERLERİ	224.644.000.000	118.526.552.416	-106.117.447.584	-47
İKRAMIYE VE PRİMLER	75.000.000.000	37.920.155.975	-37.079.844.025	-49
FAZLA ÇALIŞMA ÜCRETLERİ	30.000.000.000	19.943.444.834	-10.056.555.166	-34
S.S.K. İŞVEREN PAYLARI	35.000.000.000	37.922.270.713	2.922.270.713	8
S.S.K. İŞSİZLİK İŞVEREN PAYL.	7.000.000.000	3.792.441.155	-3.207.558.845	-46
PERSONEL YOLLUKLARI	2.000.000.000	224.262.500	-1.775.737.500	-89
EK ÖDEMELER	97.000.000.000	64.500.323.471	-32.499.676.529	-34
KIDEM TAZMİNATI	20.000.000.000	2.612.853.067	-17.387.146.933	-87
<b>BÜRO GİDERLERİ</b>	<b>446.000.000.000</b>	<b>245.815.525.267</b>	<b>-200.184.474.733</b>	<b>-45</b>
ONARIM VE BAKIM GİDERLERİ	50.000.000.000	15.124.987.057	-34.875.012.943	-70
PTT GİDERLERİ	120.000.000.000	42.069.569.101	-77.930.430.899	-65
ELEKTRİK SU HAVAGAZI GİDERLERİ	20.000.000.000	4.418.827.460	-15.581.172.540	-78
BİNA YÖNETİM GİDERLERİ	50.000.000.000	13.137.425.000	-36.862.575.000	-74
GAZETE DERGİ KİTAP	9.000.000.000	4.639.975.002	-4.360.024.998	-48
DERGİ GİDERLERİ	90.000.000.000	12.517.732.200	-77.482.267.800	-86
YARGI VE İCRA GİDERLERİ	1.000.000.000	3.292.177.500	2.292.177.500	229
YAYIN GİDERLERİ	3.000.000.000	97.695.720.500	94.695.720.500	999
DIŞARIDAN SAĞLANAN HİZMETLER	1.000.000.000	25.621.950.085	24.621.950.085	999
BAŞKACA GİDERLER	50.000.000.000	27.297.161.362	-22.702.838.638	-45
<b>YATIRIM GİDERLERİ</b>	<b>113.000.000.000</b>	<b>52.431.616.560</b>	<b>-60.568.383.440</b>	<b>-54</b>
<b>VERGİ RESİM VE HARÇLAR</b>	<b>38.500.000.000</b>	<b>20.542.139.604</b>	<b>-17.957.860.396</b>	<b>-47</b>
BELEDİYE RESİM VE HARÇLAR	1.000.000.000	1.614.975.813	614.975.813	61
NOTER HARÇ VE MASRAFLARI	3.000.000.000	535.523.300	-2.464.476.700	-82
DAMGA VERGİLERİ	500.000.000	19.505.000	-480.495.000	-96
DİĞER VERGİLER	1.000.000.000	960.995.747	-39.004.253	-4
SİVİL SAVUNMA FONU	5.000.000.000	2.698.268.760	-2.301.731.240	-46
İBA CBE AİDATLARI	25.000.000.000	14.712.870.984	-10.287.129.016	-41
<b>MESLEKLE İLGİLİ SOSYAL YARDIM</b>	<b>15.000.000.000</b>	<b>4.239.146.000</b>	<b>-10.760.854.000</b>	<b>-72</b>
<b>GİDER ÇEŞİTLERİ TOPLAMI</b>	<b>1.408.144.000.000</b>	<b>1.004.581.463.006</b>	<b>-403.562.536.994</b>	<b>-29</b>

## 2001 – 2003 MALİ YILI DENETLEME KURULU RAPORU

Türkiye Barolar Birliği 'nin 27. Olağan Genel Kurulu 'nun Sayın Delegeleri;

4667 sayılı yasa ile değişikliğe uğrayan 1136 sayılı Avukatlık yasasının 133.maddesi ve aynı yasanın 182.maddesi uyarınca düzenlenen Avukatlık Yasası yönetmeliğinin 58 ve 61.maddeleri gereği, Türkiye Barolar Birliği 'nin 01.05.2001 – 31.03.2003 tarihleri arası 23 aylık dönemde mali konularının incelenmesine ilişkin Denetleme Kurulumuz raporu aşağıdaki gibidir.

Diyarbakır 'da gerçekleşen son seçimli Olağan Genel Kurulu 'ndan sonra göreve başlayan kurulumuz, yasaya uygun olarak aşağıda belirtilen tarih ve devrelerde toplanarak Birliğin tüm mali işlerini denetlemiş, hazırlanan denetleme raporlarını Yönetim Kurulu bilgisine sunmuştur.

TOPLANTININ		
Tarihi	Sayısı	Yeri
26.05.2001	1	ANKARA – T.B.B.Merkez
07.07.2001	2	ANKARA – T.B.B.Merkez
21.09.2001	3	ANKARA – T.B.B.Merkez
23-24.11.2001	4	ANKARA – T.B.B.Merkez
01-02.03.2002	5	ANKARA – T.B.B.Merkez
07-08.06.2002	6	ANKARA – T.B.B.Merkez
06-07.09.2002	7	ANKARA – T.B.B.Merkez
22-23.11.2002	8	ANKARA – T.B.B.Merkez
28.02.2003 – 01.03.2003	9	ANKARA – T.B.B.Merkez
18-19.04.2003	10	ANKARA – T.B.B.Merkez

2001 yılında Avukatlık Kanunu 'nda gerçekleşen değişiklik sonucunda Mayıs-2001 tarihinden itibaren Vekalet Pulu, Kasım – 2001 'den itibaren Adli Yardım ve Şubat – 2002 'den itibaren Stajyer Kredi işlemlerinin başlaması ile toplam işlem hacmi artmış ve Birlik muhasebesinde yoğun bir çalışma dönemi başlamıştır.

2002 yılına kadar Türkiye Barolar Birliği İktisadi İşletmesine ait muhasebe Birlik dışında tutulurken Ocak – 2002 'den itibaren T.B.B. Muhasebe Bürosu bünyesine alınmıştır.

2001 – 2003 mali yılı dönemi tahmini bütçesi 1.408.000.000.000,- TL olarak öngörülürken bu dönemde %57 fazlası ile gerçekleşerek 2.300.000.000.000,- TL 'lik bir büyüklüğe ulaşmıştır. Önceki 1999 – 2001 döneminin gerçekleşen 774.000.000.000,- TL 'lik bütçe dikkate alındığında Türkiye Barolar Birliği 'nin 2001 – 2003 yılı gelirlerindeki işlem hacminin bir önceki döneme kıyasla en az 3 kat arttığı görülecektir. Ayrıca, bu dönemde muhasebesi ayrı tutulan 33.500.000.000.000,- TL büyüklüğe ulaşmış Vekalet Pulu, Adli Yardım, C.M.U.K. ve T.B.B.İktisadi İşletme hesapları dikkate alındığında da toplamda Türkiye Barolar Birliği 'nin denetlenen bu mali yıl dönemi içerisindeki işlem hacminin 36.000.000.000.000,- TL 'sı gibi bir büyüklüğe ulaştığı görülecektir.

Böylece sadece T.B.B. Bütçesinin gelir gider hareketleri değil, yukarıda belirtilen büyüklükteki toplam 5 farklı muhasebe işlemleri Denetleme Kurulumuzun çalışma alanı içine girmiştir.

Denetim Kurulumuzun 26.05.2001 tarihli 1 nolu toplantısında önerilen, “muhasebe bürosunun yeniden yapılandırılması ve sistemin mevzuata uygun çalışması” gerçekleşmiş bulunmaktadır.

Bu yoğunluk karşısında Eylül – 2001 'den itibaren T.B.B. Muhasebe birimi yeniden oluşturulmuş, tüm işlemlerin bilgisayarda ve bilanço esasına göre takibi esası getirilmiştir.

Sonuç olarak Türkiye Barolar Birliği Muhasebesi, Genel Kurul 'a sunulan genel hesapla birlik işleyiş ve denetim kolaylığı adına 5 ayrı hesapta takip edilmektedir.

T.B.B. 'nin 02.05.2001 tarihi itibari ile 4667 sayılı yasa ile artan olağanüstü görevleri karşısında yapılan ve yayınlanan yönetmelikler hükümleri de dikkate alınarak incelenen gelir gider hareketlerine esas açıklamalar ve ana başlıkları aşağıdaki gibidir;

### 1-) VEKALET PULU HESAP DEĞERLENDİRMELERİ :

Uygulamanın başladığı 01.05.2001 tarihi itibari ile önceleri müracaat eden herkese T.B.B. Merkezinden elden, ilgili barolara da talep oranları dikkate alınarak elden ya da gönderilmek suretiyle bedeli avans olacak şekildeki pulların dağıtımında karşılaşılan aksaklıklar sonrasında, 24.01.2002 tarihinden itibaren bu uygulamaya son verilmiş, yapılan bir anlaşma sonrasında yalnızca T.Halk Bankası şubeleri vasıtası ile Vekalet Pulları yurt genelinde peşin bedeli karşılığı satılacak bir düzene sokulmuş ve neticede satışlardan; 31.03.2003 tarihi itibariyle 8.032.880.425.631,- TL 'sı gelir elde edilmiş, elde edilen bu gelir kalemi için yapılan giderler mahsup edildiğinde ve faiz gelirleri de üzerine eklendiğinde, Dönem Gelir / Gider hesabında Vekalet Pulunun 9.971.922.847.937 TL 'sı müspet getirisi olduğu görülmüştür.

Yönetmelik gereği bu dönemde kullanılan Staj Kredileri sonrasında 2001-2002 Vekalet Pulu satışı netice hesabında 5.077.526.632.610,- TL olup, bunun 2003 yılı muhtemel dağıtılacak Staj Kredileri için ayrılan tutar olan 1.000.000.000.000,- TL 'sı da mahsup edildiğinde T.B.B. 'ye Staj Kredi Yönetmeliği 23.maddesi gereği 1.019.381.658.153,- TL 'lik pay düşmüş, bu bedelin 457.959.520.825,- TL Türkiye Barolar Birliği 'nin gelir hesaplarına denetlemeye esas bilanço dönem bitişi olan 31.03.2003 tarihinden önce intikal etmiş, bakiyenin intikali ise sonraki döneme kalmıştır. Türkiye de mevcut 74 baroya ise bugüne kadar dağıtılmış ve dağıtılacak rakam tutarının 3.058.144.974.425,- TL olduğu ve yine yönetmelik gereği 74 baronun her birine ise 16.530.513.375,- TL 'sı eşit dağıtımdan pay düştüğü tespit edilmiştir.

### **STAJ KREDİ HESAP DEĞERLENDİRMELERİ :**

1136 Sayılı Yasanın 27. maddesi ve de 182. maddesi mucibi yönetmeliği gereği 01.01.2002 yürürlük tarihi nedeni ile, bu tarihten itibaren yapılan uygulama neticesinde; 31.03.2003 tarihi itibari ile 4382 kişiye 3.858.200.000.000,- TL 'sı Staj Kredisi dağıtılmıştır. 01.01.2002 'den geçerli olmak üzere ilk kredi dağıtım tarihi 20.03.2002 olup, aylık 100.000.000,- TL olan kredi 01.01.2003 tarihinden itibaren aylık 150.000.000,- TL olarak devam etmektedir. Normal Kredi geri ödeme tarih başlangıcı Eylül / 2003 olmasına rağmen 5 Stajyer kullanmış buldukları kredi borçlarını halen vadesinden önce ödemiş bulunmaktadır.


Yönetmeliğin 23. maddesi esasları uyarınca Barolar arasında eşit olarak ve de avukat sayısına oranla paylaştırılıp hesaplarına dağıtılan paralardan;

İstanbul Barosu	16.234 üyesi karşılığı	686.235.344.206,- TL
Ankara Barosu	6.402 üyesi karşılığı	282.770.047.488,- TL
İzmir Barosu	4.317 üyesi karşılığı	194.647.506.383,- TL

'sı pay alarak, büyüklük oranına göre paradan en çok yararlanan ilk üç baro sıralamasını elde etmişlerdir. Yine istatistiki olarak baktığımızda ise Erzincan, Siirt ve Tunceli barolarının her biri de 17 'şer milyar TL 'sı gelir ile Avukat sayıları azlığı karşısında en düşük gelir elde eden son üç sıradaki barolarımız olarak listede yer almışlardır.

Mevcut 74 baromuzun yönetmelik gereği elde ettikleri rakamsal gelirlerin grafik boyutunda gösterimi aşağıdaki gibidir.

**STAJ KREDİ YÖNETMELİĞİ 23.MADDESİ GEREĞİNCE  
YAPILAN DAĞITIM GRAFİĞİ (2001 - 2002)**



**2-) ADLİ YARDIM HESAP DEĞERLENDİRMELERİ :**

T.C. Maliye Bakanlığında 1136 sayılı Avukatlık Yasası'nın 176 ve 180. maddeleri gereği yargılama giderlerini karşılamak üzere, sağlanmayanlara sağlanacak avukatlık hizmetlerin karşılığı olmak üzere, sağlanmış olan bu hesapta ise; 01.11.2001 uygulama tarihinden başlamak üzere bakıldığında, ilk yardım ödeneğinin 22.11.2001 tarihinde T.B.B. hesaplarına aktarıldığı ve bugüne kadar gelen toplam paranın 5.592.573.200.000,- TL 'si olduğu görülmektedir.

Aynı dönem içinde 31.03.2003 tarihine kadar barolara yapılan ödemeler toplamı 4.196.061.000.000,- TL olup, faiz gelirleri ve genel yönetim giderleri mahsubundan sonra 2.451.359.147.860,- TL 'si olumlu gelir gider farkı tahakkuk etmiş ancak, bu hesabın T.B.B. 'ne olan borç ve alacakları da mahsup edildiğinde 31.03.2003 tarihi itibarı ile Adli Yardım kasa hesabında 2.075.300.416.682,- TL nakdin bulunduğu tespit edilmiştir.

Yasanın ilgili yönetmeliğinin 10. maddesi gereği Adli Yardım faslından gelen 5.592.573.200.000,- TL 'sından ayrılan T.B.B. Adli Yardım giderleri ve Adli Yardım Dengeleme fonunun 1.398.143.300.000,- TL 'sına bakiye olduğu görülmüştür.

Anılan bu gider payından Ankara ili, Çankaya ilçesi 25956 ada, 521 parsel Balgat semtinde kâin, Türkiye Barolar Birliği adına alınan bir arsa bedelinin ödemesine esas olmak üzere 400.000.000.000,- TL 'si kadar yararlanılmış ise de 2003 – 2005 Mali yıl dönemi içerisinde Türkiye Barolar Birliği 'nin oluşacak gelir kalemlerinden, yararlanan bu payın Adli Yardım Bürosu giderleri hesabına iade edileceğinin karar altına alındığı görülmüştür.

### 3-) C.M.U.K. YARDIMLARI HESAP DEĞERLENDİRMELERİ:

C.M.U.K. Yardım gelirlerinin uygulamasının yürürlüğe girdiği başlangıç tarihinden bu güne Adalet Bakanlığı 'nın T.B.B. 'ne bu fasıldan gönderdiği para 27.286.065.650.000,- TL 'sı olmuş, bu paraya hesaplarda kaldığı süreç içerisinde 11.387.993.963.317,- TL 'sı faiz geliri işleyerek toplamda 38.674.059.613.317,- TL 'sı rakamsal değere ulaştığı görülmüştür. Ancak, mevcut Türkiye Barolar Birliği Yönetim Kurulu 'nun bilgisayar destekli bilanço esasına geçildiği 01.09.2001 tarihinden 31.03.2003 tarihleri arasındaki dönem adına rakamsal ifadelerle bakıldığında ise, C.M.U.K. gelirlerinin 20.900.548.120.000,- TL 'sı olduğu, aynı paraya bu dönem içerisinde 2.819.550.465.299,- TL faiz işlemiş bulunduğu, bu para içerisinde 18.878.231.984.615,- TL ihtiyaçları oranlarında barolara gönderildiği, bu kalemde Genel Yönetim Giderlerinin 305.738.709.262,- TL olduğu tespit edilmiştir.

T.C.Maliye Bakanlığı tarafından Türkiye Barolar Birliği 'ne 2001 yılı içerisinde gönderilmesi gereken C.M.U.K. Yardımı kaleminden gönderilmeyen 4.000.000.000.000,- TL 'sı alacağına karşılık olmak üzere ise, ilgili bakanlığın yardımları ile Türkiye Barolar Birliğine Ankara Çankaya ilçesi sınırları içerisinde, bedeli T.B.B. 'nin alacağına sayılmak üzere bir arsa takas mahsup suretiyle edinilmiştir.

C.M.U.K. Hesaplarından yararlanan bu bedelin şu ana kadar bir kısmı C.M.U.K.fonuna Türkiye Barolar Birliği gelir kalemlerinden iade edilmesi sonucunda C.M.U.K. Hesaplarının Türkiye Barolar Birliği hesabından halen 2.960.050.000.000,- TL alacaklı olduğu izlenmekte ise de, halen Birlik hesabından C.M.U.K. hesabına borcun tasfiyesine ilişkin muntazam aylık ödemelerin yapıldığı görülmüştür.

### 4-) TÜRKİYE BAROLAR BİRLİĞİ BİRLİK VE İKTİSADİ İŞLETME HESAPLARI DEĞERLENDİRMESİ :

Türkiye Barolar Birliğinin 01.05.2001 – 31.03.2003 dönemi içinde Vekalet Pulu, Adli Yardım, C.M.U.K. gibi yasalarla yüklenmiş muhasebe kalemleri dışında asli görevleri nedeniyle olan hesapları incelendiğinde; Aktif Varlıklarını oluşturan esas kalemlerin, Baro Kesenekleri, Ölüm Yardımları, Ruhsat, Kimlik, Yayın, Cüppe, Rozet ve Amblem satışlarından elde edilen gelirler olduğu görülmektedir.

Büyük yekünler tutan Baro Kesenek ve Ölüm Yardımları dışında 01.01.2002 tarihinden itibaren Dergi, Cüppe, Rozet ve Amblem gelirleri mevcut vergi mevzuatı gereği faturası karşılığı satış yapılması zorunlulukları nedenleriyle Ankara Çankaya Vergi Dairesi nezdinde 815 010 75 69 nolu vergi mükellefiyeti tesis edilerek kurulan "Türkiye Barolar Birliği İktisadi İşletmesi" ünvanlı işletme bünyesine devredilerek muhasebesi ayrı bir hesapta tutulmaya başlanmıştır.



Türkiye Barolar Birliği 'nin esas muhasebe gelir / gider varlıkları sırası ile incelendiğinde;

**a-) Baro Kesenek Ve Ölüm Yardımı Gelirleri** : Bir önceki olağan 26. Kongreye sunulan mali rapora göz attığımızda 98.201.000.000,- TL 'sı olan, Baroların Türkiye Barolar Birliği 'ne olan bu kalemtedeki borçlarının birazda her yıl artan oranlar etkisi nedeniyle ve de ilgili barolarca düzenli ödeme yapılmaması karşısında dönem içerisinde sürekli artış gösterdiği izlenmiştir. Anılan borçlar Temmuz /2001 'de 319.000.000.000,- TL 'ye, Kasım /2001 'de 450.000.000.000,- TL 'ye ulaştığı bu dönemde anılan rakamın 39 baronun borçlar toplamı olduğu görülmüştür.

Mart / 2002 yılı denetimlerinde ise 23 baronun hiçbir şekilde Baro Keseneği, 26 Baronun da Ölüm Yardımı borçlarını ifa etmedikleri bu tarihi itibariyle borçlar toplamının ise 402.000.000.000,- TL civarında olduğu görülmektedir. Ağustos / 2002 tarihinde ilgili barolar tutumlarını aynen devam ettirdiklerinden Türkiye Barolar Birliğinin bu gelir kalemindeki alacakları 559.000.000.000,- TL 'sına çıkmıştır. 2001 yılında hiç ödeme yapmayan 23 Baronun 15 'i 2002 yılında da ödeme yapmamaya devam etmişlerdir. Nitekim Ölüm Yardımlarında da netice de 18 baro 2001 ve 2002 yılı için tek lira borçlarını ödememişlerdir. Konu Türkiye Barolar Birliği Yönetim Kuruluna, Denetim Kurulumuzca defalarca hatırlatılmış, anılan paraların tahsili yönünde gayret sarfedilmesi istenmiş ve neticede Kasım / 2002 tarihinde yaklaşık 200.000.000.000,- TL 'sı bir tahsilat ile alacaklar toplamı 361.000.000.000,- TL 'sına inmiş, fakat Baro Keseneklerin de 13, Ölüm Yardımlarında da 14 Baronun borçlarını ödememe ısrarını sürdürdükleri görülmüştür. Aralık / 2002 tarihine gelindiğinde Türkiye Barolar Birliği 'nin haklı bir uygulaması ile Barolara gönderilen Vekalet Pulu Pay alacaklarından bu borçlarının mahsubu sonrasında T.B.B. Alacakları 91.000.000.000,- TL 'sına inmiştir. Her ne kadar 31.03.2003 tarihi itibariyle böyle bir alacak görülüyor ise de, denetlemeler sonucunda Nisan / 2003 tarihi itibariyle uygulanan yöntem nedeniyle hali hazırda hiçbir baronun Kesenek ve Ölüm Yardımı borcu kalmadığı görülmektedir. Netice olarak bu dönemde Türkiye Barolar Birliği 'nin tahsil ettiği olduğu;

Kesenek Alacakları : 523.576.931.250,- TL  
Ölüm Yardımları : 255.954.285.054,- TL 'sı olmuştur.

Türkiye Barolar Birliği 'nin yasal gelirleri olan bu alacaklarının tahsilinde yararlandığı uygulamanın yapılmamış olması bir an için düşünüldüğünde Baroların yasaca zorunlu Baro Kesenek ve Ölüm Yardımı borçlarını Türkiye Barolar Birliğine ifa etmemedeki ısrarcı tutum ve özensiz davranışları mali açıdan dikkat çekicidir.

**b-) Ruhsat Gelirleri** : 15.05.2001 tarihinden 29.03.2003 tarihine kadar olan süreç içerisinde 6.623 Adet düzenlenen Avukatlık Ruhsatnamesi karşılığında 605.071.480.000,- TL brüt ruhsat gelirinin 8.317.100.000,- TL olan maliyet giderleri mahsup edildiğinde 596.754.380.000,- TL Türkiye Barolar Birliğine gelir getirdiği görülmüştür.

c-) **Kimlik Gelirleri** : Aynı süre içerisinde düzenlenen 19.440 kadar Kimlik Kartı karşılığı maliyetleri mahsup edildiğinde 98.308.912.086,- TL Kimlik Geliri elde edildiği görülmüştür.

d-) **Kira Gelirleri** : Türkiye Barolar Birliğinin Ankara Kızılay Karanfil Sokak 5 numaralı binada bulunan merkezi altındaki Birlik İş Merkezi ünvanlı pasajda halen 23 adet kiralık gayri menkul bulunmaktadır. Aynı binanın birinci katında bulunan ve kiradaki iki adet büro nitelikli işyerinin Türkiye Barolar Birliğinin artan ihtiyacını karşılamak üzere tahliye edilmesiyle tahliye anına kadar bu bürolardan ve hali hazırdaki kiralık gayrimenkullerin tamamından denetim süreci içerisinde Türkiye Barolar Birliğine 126.683.370.000,- TL gelir getirdiği görülmüştür.

e-) **İktisadi İşletme Hesabı** : Ankara Çankaya Vergi Dairesi 815 010 75 69 nolu vergi mükellefi olan Türkiye Barolar Birliği İktisadi İşletmesi'nin 01.01.2002 – 31.12.2002 takvim yılı dönemi içerisinde 17.367.796.000,- TL 'lik hasılatı gerçekleşmiş buna karşılık 13.410.615.000,- TL bu hasılatın maliyeti olmuştur. Brüt Faaliyet Karı 3.957.181.000,- TL olarak gerçekleşmiş, idari giderlerin tenzilinden sonra ise 1.212.518.000,- TL 'lik net kar elde ederek Türkiye Barolar Birliği 'ne net Katma Değer yaratmıştır.

## **GENEL DEĞERLENDİRME :**

Yapılan Denetimler sırasında, yasal mevzuat çerçevesinde artan iş yükü ve olağanüstü büyüyen rakamlar karşısında, karşılaşılan uygulama sıkıntıları; Türkiye Barolar Birliği tarafından Denetim Kurulumuzun önerileri de dikkate alınarak yerinde yapılan müdahale ve liyakatına göre ilgili hizmetlere aldığı eleman ve kurduğu mali işleyiş sonrasında kısa sürede çözülmüş, karşılaşılan sorunlar aşılmış ve bugün için yaklaşık eksiksiz bir bilgisayar programı ile denetlenen ve uygun eleman ile destekli bir muhasebe sisteminin Türkiye Barolar Birliği 'nin tüm ekonomik işleyişini organize etmekte olduğu görülmüştür.

Türkiye Barolar Birliği karşılaştığı zorlukları aşma uğraşında iken mali yönden tespit edilen tüm aksaklık, eksiklik ve yanlışlıklar Birlik Yönetim Kurulu bilgisine sunulmuş, tüm aksamaların çözümlerinin yapılan öneriler doğrultusunda, yerine getirildiği memnuniyetle görülmüştür.

Muhasebe olarak kayıtların ve defterlerin usulüne uygun tutulmasındaki düzen gıpta edilecek düzeydedir. Harcama esaslı gider faturaları haftanın bir günü, yasanın ön gördüğü iki yetkili imza onayı sonrasında ilgililere banka kanalı ile ödenmekte, çok küçük, münferit, acil ihtiyaç ödemeleri hariç nakit para banka hesaplarında tutularak ödemelerde kullanılmaktadır.

Gelir / Gider hesapları için kullanılan tahsil, ödeme ve mahsup fişleri aylık dosyalarında müstenidatları ile birlikte muhafaza edilmekte olup, birbirlerine uygunluğu her denetimde incelenmiş ve tespit edilmiştir.

Türkiye Barolar Birliği 'nin 2001 – 2003 Mali Yılı için öngörölmüş bütçesi içinde 1.408.000.000.000,- TL Gelir / Gider hesabı var iken, 4667 Sayılı Yasayla meydana gelen zorunlu sorumluluklar karşısında büyüyen bütçe Gelir / Gider kalemleri dikkate alındığında; Gelir kaleminin bu dönem içerisinde öngörüleni %57 artışla geçerek 2.213.496.000.000,- TL 'ye ulaşmış ise de 1.408.000.000.000,- TL olarak da öngörölmüş bulunan Gider kalemleri artan iş yoğunluğuna rağmen %29 Eksilerek 1.004.581.000.000,- TL sına inmiştir. Görölüyor ki iş yükünün, tüm işlemlerin rakamsal büyüklüklerinin artmış olmasına rağmen Türkiye Barolar Birliği 'nin gider kalemleri öngörölü bütçe rakamı sınırlarının altında kalmıştır.

Türkiye Barolar Birliği 'nin 01.05.2001 – 31.03.2003 tarihleri arasındaki 23 aylık dönem faaliyetlerine ilişkin, Denetim Kurulumuzun aşırı hassasiyet ve titizlikle yapmış olduđu çalışmalar sonucunda yapılan tespit ve değerlendirmeler, Türkiye Barolar Birliği Yönetim Kurulu faaliyetlerinin mali olarak aklanması dileğiyle Genel Kurulumuzun onayına saygı ile sunulmuştur.

**Denetçi**

Av.Şerafettin GÖKALP

**Denetçi**

Av.Metin ÜNSAL

**Denetçi**

Serruh KALELİ

**TÜRKİYE BAROLAR BİRLİĞİ**  
**01.04.2003 - 31.03.2005 DÖNEMİ**  
**BÜTÇE GELİRLERİ TASARISI**

(1.000.TL)

HESAP NO	HESAP İSMİ	GELİR TUTARI
648	BİRLİK GELİRLERİ	6.861.500.000
648 01	KESENEK GELİRLERİ	2.370.000.000
648 03	KİRA GELİRLERİ	365.000.000
648 04	RUHSAT GELİRLERİ	1.020.000.000
648 05	KİMLİK GELİRLERİ	45.000.000
648 50	PUL DAĞITIM GELİRLERİ	3.061.500.000
642	FAİZ GELİRLERİ	700.000.000
	ÖNGÖRÜLMİYEN GELİRLER	1.000.000
<b>TOPLAM</b>		<b>7.562.500.000</b>

**TÜRKİYE BAROLAR BİRLİĞİ**  
**01.04.2003 - 31.03.2005 DÖNEMİ**  
**BÜTÇE GİDERLERİ TASARISI**

(1.000.TL)

HESAP NO	HESAP ISMI	GİDER TUTARI	
770	<b>GENEL YÖNETİM GİDERLERİ</b>		<b>3.301.500.000</b>
770 00	GENEL KURUL GİDERLERİ	50.000.000	
770 01	KURUL GİDERLERİ (HUZUR HAKLARI)	107.000.000	
770 02	PERSONEL GİDERLERİ	867.000.000	
770 03	DIŞARIDAN SAĞLANAN FAYDA VE HİZMETLER	419.000.000	
770 04	BÜRO GİDERLERİ	126.500.000	
770 05	ÇEŞİTLİ GİDERLER	181.000.000	
770 06	VERGİ RESİM VE HARÇLAR	35.000.000	
770 07	KONFERANS VE SEMİNER GİDERLERİ	600.000.000	
770 08	TÖREN VE AĞIRLAMA GİDERLERİ	395.000.000	
770 09	TEMSİL GİDERLERİ	175.000.000	
770 10	ÇALIŞMA KOMİSYONLARI GİDERLERİ	90.000.000	
770 11	AMACA YÖNELİK ÇEŞİTLİ GİDERLER	56.000.000	
770 15	T.B.B.YARDIMLARI	200.000.000	
253	<b>TESİS MAKİNE CİHAZ ALIMLARI</b>		<b>80.000.000</b>
254	<b>TAŞIT ALIMLARI</b>		<b>150.000.000</b>
255	<b>DEMİRBAŞ ALIMLARI - TEFRİŞ</b>		<b>480.000.000</b>
258	<b>YATIRIMLAR (İNŞAAT)</b>		<b>2.000.000.000</b>
258	<b>YATIRIMLAR (İNTERNET)</b>		<b>100.000.000</b>
258	<b>YATIRIMLAR (İKTİSADİ İŞLETME SERMAYESİ)</b>		<b>50.000.000</b>
	<b>BORÇ ÖDEMELERİ</b>		<b>1.000.000.000</b>
	<b>AVANS ÖDEMELERİ (V.PULU)</b>		<b>400.000.000</b>
	<b>ÖNGÖRÜLMİYEN GİDERLER</b>		<b>1.000.000</b>
<b>TOPLAM</b>			<b>7.562.500.000</b>

**BİRLİK**

**TÜRKİYE BAROLAR BİRLİĞİ**  
**01.04.2003 – 31.03.2005 DÖNEMİ**  
**BÜTÇE GELİRLERİ GEREKÇESİ**

Bütçe giderleri gerekçesi bölümünde vurgulandığı üzere, gelir bölümünde de Tek Düzen Muhasebe Sistemine uygun hesap kodları kullanılmıştır.

**648- BİRLİK GELİRLERİ** : Birliğimizin asli gelirleri ve bu gelirlere ilişkin önümüzdeki döneme ait tahminlerimiz aşağıda sunulmuştur.

**648 01- Kesenek Gelirleri** : Birliğimiz asli gelirlerinden olan kesenek gelirleri; 31.12.2002 tarihi itibariyle tespit edilen avukat sayıları ile önümüzdeki dönemin ikinci yılında artış gösterecek avukat sayılarının da dikkate alınarak ve aylık 2.000.000,- TL kesenek tahakkuk ettirilmesi suretiyle 2.370.000.000.000,- TL gelir elde edileceği tahmin edilmektedir.

**648 03- Kira Gelirleri** : Birliğimizin Ankara Kızılay Karanfil Sokak 5 numaralı binada bulunan Birlik İş Merkezi ünvanlı pasajda halen 23 adet gayri menkulün önümüzdeki dönem içerisinde 365.000.000.000,- TL gelir getireceği tahmin edilmektedir.

**648 04- Ruhsat Gelirleri** : Yine Birliğimizin asli gelirlerinden olan avukatlık ruhsatı gelirlerimizin önümüzdeki dönem içerisinde 1.020.000.000.000,- TL civarında gerçekleşeceği tahmin edilmektedir.

**648 05- Kimlik Gelirleri** : Türkiye Avukatları Sosyal Yardımlaşma ve Dayanışma Vakfına bastırılan Avukatlık kimliği gelirlerinin önümüzdeki dönem 45.000.000.000,- TL 'ye ulaşacağı tahmin edilmektedir.

**648 50- Pul Dağıtım Gelirleri** : 1136 sayılı Avukatlık Kanunu 'nun 27. maddesi gereğince düzenlenen T.B.B.Staj Kredi Yönetmeliğinin "Kredilerden Arta Kalan Miktarın Kullanımı" bölümünün dağıtım esasları başlıklı 23. maddesi gereğince 2002 yılı "Vekalet Pulu ve Staj Kredisi" kesin hesabından Türkiye Barolar Birliği payı olarak 561.450.000.000,- TL gelir gerçekleşmiştir. 2003 ve 2004 yılları için ise bu payın (Eylül /2004 'te staj kredisi geri ödemelerinin de başlayacağı dikkate alınmak suretiyle) 2.500.050.000.000,- TL olarak hesaplanmak suretiyle önümüzdeki dönem içerisinde bu fasıldan 3.061.500.000.000,- TL civarında gelir elde edebileceğimiz tahmin edilmektedir.

**642- FAİZ GELİRLERİ** : Önümüzdeki dönem içerisindeki faiz gelirlerimizin 700.000.000.000,- TL 'sına ulaşabileceği tahmin edilmektedir.

**ÖNGÖRÜLMİYEN GELİRLER** : Önümüzdeki dönem içerisinde öngöremediğimiz bazı gelirlerimizin olabileceği öngörülerek bu bölüme 1.000.000.000,- TL tutar konulmasının uygun olacağı düşünülmüştür.

**TÜRKİYE BAROLAR BİRLİĞİ**  
**01.04.2003 – 31.03.2005 DÖNEMİ**  
**BÜTÇE GİDERLERİ GEREKÇESİ**

Birliğimiz bünyesinde uygulanan muhasebe sistemi 01.09.2001 tarihinden itibaren “Tekdüzen Muhasebe Sistemi” ‘ne uygun hale getirilmiştir. Bu nedenle 01.04.2003 – 31.03.2005 bütçe tasarısında Tek Düzen Muhasebe Sistemine uygun hesap kodları kullanılmıştır.

**770- GENEL YÖNETİM GİDERLERİ** : Söz konusu döneme ilişkin Genel Yönetim Giderlerimizin 3.301.500.000.000,- TL olabileceği tahmin edilmiş olup, ayrıntılara aşağıda yer verilmiştir.

**770 00- Genel Kurul Giderleri** : 16 – 17 Mayıs 2003 tarihleri arasında Trabzon ‘da gerçekleştirilecek 27. Olağan Mali Genel Kurul için salon kirası, konaklama, ulaşım, basım ve diğer giderler için 50.000.000.000,- TL harcama tahmini yapılmıştır.

**770 01- Kurul Giderleri (Huzur Hakları)** : Birliğimiz Yönetim, Disiplin ve Denetim Kurulları huzur haklarının 107.000.000.000,- TL olabileceği tahmin edilmiştir.

**770 02- Personel Giderleri** : Birliğimiz personeline ait aşağıdaki ayrıntılardan oluşan giderlerimizin 867.000.000.000,- TL olabileceği tahmin edilmiştir.

Brüt Ücretler  
S.S.K.İşveren Payları  
İşsizlik Sigortası İşveren Payları  
Fazla Çalışma Ücretleri  
İkramiyeler  
Sosyal Yardımlar  
Kıdem Tazminatları  
Mali Sorumluluk Tazminatı

**770 03- Dışarıdan Sağlanan Fayda ve Hizmetler** : Aşağıdaki ayrıntılardan oluşan “Dışarıdan Sağladığımız Fayda ve Hizmetler” için harcamalarımızın 419.000.000.000,- TL olabileceği tahmin edilmiştir.

Haberleşme Giderleri (Telefon, Fax, Ajans)  
Posta Giderleri  
Web Sayfası (İnternet) Giderleri  
Elektrik, Su, Gaz Giderleri  
Basılı Evrak ve Matbuat Giderleri  
Yayın Giderleri (Bülten)

Kargo ve Ulaşım Giderleri  
Müşavirlik Hizmetleri  
Telif Hakkı Ödemeleri  
Sigorta Giderleri  
Diğer Dış.Sağ.Fayda ve Hizmetler

**770 04- Büro Giderleri** : Avukatlık Kanununda yapılan değişikliklerle artan görevlerimize paralel olarak genişleyen Birliğimiz büro giderleri için 126.500.000.000,- TL harcama yapılabileceği tahmin edilmiş olup, ayrıntıları aşağıda sunulmuştur.

Kırtasiye ve Sarf Malz.Giderleri  
Temizlik Giderleri  
Gazete, Dergi, Kitap Giderleri  
**Bakım Onarım Giderleri**  
Bilgisayar Bakım Onarım Giderleri  
Fotokopi Bakım Onarım Giderleri  
Tes.Mak.Cihaz Bakım Onarım Giderleri  
Büro Bakım-Tadilat Giderleri  
Gider Kaydedilen Demirbaşlar  
Diğer Çeşitli Büro Giderleri

**770 05- Çeşitli Giderler** : Aşağıda ayrıntıları verilen çeşitli giderlerimiz için 181.000.000.000,- TL harcama yapılabileceği tahmin edilmiştir.

**770 05 01- Ortak Giderler Katılım Payları** : Birliğimizin Karanfil Sokak 5 nolu binasında bulunan 1, 4 ve 5. katları için ödenmekte bulunan aidatlarının 40.500.000.000,- TL olabileceği tahmin edilmiştir.

**770 05 02- Araç Giderleri** : Birliğimize ait mevcut bir adet binek oto ile artan ihtiyaçlarımız nedeniyle alımı düşünülen bir adet minibüs için akaryakıt ve bakım-onarım giderlerinin 90.000.000.000,- TL olabileceği tahmin edilmiştir.

**770 05 03- Eğitim – Kültür Giderleri** : Gerek Birliğimiz Yönetim, Disiplin, Denetim Kurulları gerekse çalışma komisyonları ve çalışan ihtiyaçları için Yasa, Yönetmelik ve diğer yayınların satın alımı ve diğer eğitim faaliyetleri için 12.500.000.000,- TL harcama yapılabileceği tahmin edilmiştir.

**770 05 04- Bağış ve Yardımlar** : Önümüzdeki dönem içerisinde bağış ve yardımlarımızın 25.000.000.000,- TL olabileceği tahmin edilmektedir.

**770 05 06- Kira Giderleri** : Türkiye Avukatları Sosyal Yardımlaşma ve Dayanışma Vakfı için kiralanan dairenin bir kısmı Birliğimiz ihtiyaçları için kullanılmakta olduğundan söz konusu kiranın 1/3 'ü Birliğimiz



tarafından karşılanmaktadır. Bu giderimizin önümüzdeki dönemde 5.000.000.000,- TL olabileceği tahmin edilmektedir.

**770 05 06- İlaç ve Tedavi Giderleri** : Gerek Birliğimiz Yönetim, Disiplin, Denetim Kurulları gerekse çalışma komisyonları ve çalışanların ihtiyaçları için ecza dolabı harcamalarımızın 1.000.000.000,- TL olabileceği tahmin edilmektedir.

**770 05 20- Diğer Çeşitli Giderler** : Çeşitli Giderler başlığı altında önceden öngöremediğimiz ancak, Tek Düzen Muhasebe Sistemi gereği bu başlık altında yer alması gereken harcamaların 7.000.000.000,- TL olabileceği tahmin edilmektedir.

**770 06- Vergi, Resim ve Harçlar** : Önümüzdeki dönem içerisinde aşağıdaki ayrıntılardan oluşan harcamalarımızın 35.000.000.000,- TL olabileceği tahmin edilmektedir.

#### **Mahkeme Harçları**

Harçlar

Diğer Mahkeme Giderleri

Emlak Vergisi

Çevre Temizlik Vergisi

Motorlu Taşıtlar Vergisi

Noter Harç ve Masrafları

Eğitime Katkı Payı – Özel İşlem Vergisi

Damga Vergisi

Diğer Vergi Resim ve Harçlar

**770 07- Konferans ve Seminer Giderleri** : Bu başlık altında yer alan ve ülkemizin Avrupa Birliği 'ne katılım çabalarına paralel olarak geçtiğimiz iki yıllık dönem içerisinde artan bu tür etkinliklerimizin önümüzdeki dönem içerisinde de devam edebileceği düşüncesiyle ve düzenleyebileceğimiz Kurultay için 600.000.000.000,- TL harcama tahmininde bulunulmuş olup, ayrıntılar aşağıda sunulmuştur.

Düzenlenen Konferans ve Seminer Gider.	400.000.000.000,- TL
İştirak Edilen Konferans ve Seminer Gider.	100.000.000.000,- TL
Kurultay Giderleri	100.000.000.000,- TL

**770 08- Tören ve Ağırılama Giderleri** : Gerek Birliğimiz Yönetim, Disiplin ve Denetim Kurulları üyelerinin kurul toplantıları, gerekse düzenlediğimiz diğer törenler nedeniyle 395.000.000.000,- TL harcama olabileceği tahmininde bulunulmuş olup, ayrıntılar aşağıda sunulmuştur.

Kurullar Tören ve Ağırılama Giderleri 300.000.000.000,- TL

Diğer Tören ve Ağırılama Gideri 95.000.000.000,- TL

**770 09- Temsil Giderleri** : Önümüzdeki dönem içerisinde barolarımızla müşterek düzenlediğimiz etkinlikler ve Birliğimizce ağırılanacak konuklarımız için 175.000.000.000,- TL harcama olabileceği tahmininde bulunulmuş olup ayrıntılar aşağıda sunulmuştur.

Barolar Temsil Giderleri 95.000.000.000,- TL

Diğer Temsil Giderleri 80.000.000.000,- TL

**770 10- Çalışma Komisyonları Giderleri** : Birliğimiz ilgi alanına giren mesleki ve hukuki konularda araştırma ve etkinliklerde bulunmak üzere çeşitli çalışma komisyonları kurulmuş olup bu komisyonların faaliyetleri ile ilgili olarak 90.000.000.000,- TL harcama olabileceği düşünülmektedir.

**770 11- Amaca Yönelik Çeşitli Giderler** : Birliğimizin yasalar gereği ödemek durumunda olduğu yükümlülükler nedeniyle 56.000.000.000,- TL ödenek ayrılmasının uygun olacağı düşünülmüş olup ayrıntılar aşağıda sunulmuştur.

#### **Hukuki Yükümlülükler**

Sivil Savunma Fonu

İ.B.A. Aidatları

C.C.B.E. Aidatları

İlan ve Yargı Giderleri

**770 15- T.B.B. Yardımları** : Birliğimiz tarafından uygulamaya konulan yönerge gereği 200.000.000.000,- TL ödenek ayrılmasının uygun olacağı düşünülmüştür.

**YATIRIMLAR :**

Bu başlık altında yer alan harcama kalemlerimiz Tek Düzen Muhasebe Sistemi gereği doğrudan gider yazılmamakta ve bilançomuzun aktif (varlıklar) bölümüne aktarılmakta olup, anılan sisteme uygun hesap kodları kullanılmıştır.

**253- Tesis, Makine ve Cihazlar** : Birliğimizin artan iş hacmi ve e-baro projesi nedeniyle satın alınması düşünülen bilgisayar, yazıcı ve diğer tesis, makine ve cihazlar için 80.000.000.000,- TL ödenek ayrılmasının uygun olacağı düşünülmüştür.

**254- Taşıt Alımları** : Birliğimiz faaliyetleri nedeniyle zaman zaman taşıma ve nakil amaçlı oto kiralamalarında bulunmaktadır. Bir adet minibüs temini ile bu tür giderlerimizden tasarrufta bulunulabileceği ve daha iyi hizmet verebileceğimiz ayrıca Birliğimiz aktifine kayıtlı bir adet 1999 Renault Laguna marka aracın bakım onarım giderlerinin artması nedeniyle değiştirilmesi düşünülmekte olup bu nedenle 150.000.000.000,- TL ödenek ayrılmasının uygun olacağı tahmin edilmiştir.

**255- Demirbaş Alımları** : Yukarıda vurgulandığı üzere Birliğimizin artan iş hacmi nedeniyle çalışma alanında iki katına varan oranda artışa paralel olarak çeşitli demirbaş, mobilya, mefruşat ve T.B.B. idari ve sosyal binası projesi inşaatının bu dönem bitirilmesi hedeflenen konferans salonu bölümünün tefrişi için 480.000.000.000,- TL harcama yapılacağı tahmin edilmiştir.

✓ **258- Yapılmakta Olan Yatırımlar** : Ankara ili Çankaya ilçesi sınırları içerisinde yer alan Balgat 25996 Pafta, 521 Ada 'da yapımı planlanan TBB. İdari ve Sosyal merkez binası için önümüzdeki dönem içerisinde 2.000.000.000.000,- TL yatırım yapılabileceği tahmin edilmiştir.

✓ **258- Yapılmakta Olan Yatırımlar** : Birliğimizce gerçekleştirilmesi düşünülen e-baro projesi çerçevesinde önümüzdeki dönem içerisinde 100.000.000.000,- TL yatırım yapabileceğimiz tahmin edilmiştir.

✓ **258- Yapılmakta Olan Yatırımlar** : 01.01.2002 tarihinden itibaren muhasebesi birliğimiz bünyesinde tutulmakta olan Türkiye Barolar Birliği İktisadi İşletmesi faaliyet alanına basım, yayın ve dağıtım faaliyetlerinin de ilave edilmesi düşünüldüğünden anılan işletme sermayesinin 50.000.000.000,- TL daha artırılması gerektiği kanaatine varılmıştır.

**BORÇ ÖDEMELERİ :**

➤ C.M.U.K. ve Adli Yardım ödemelerine mahsuben T.C.Maliye Bakanlığı 'na Birliğimize devredilen Ankara ili Çankaya ilçesi sınırları içerisinde yer alan

Balgat 25996 Pafta, 521 Ada 'daki arsa nedeniyle, Birliğimizce, önümüzdeki dönem içerisinde 1.000.000.000.000,- TL ödemede bulunulacağı düşünülmektedir.

➤ Staj Kredi Yönetmeliği 'nin 23.maddesi gereğince, Vekalet Pulu 2002 yılı gelirlerinden T.B.B. payı 561.422.137.318,- TL olarak gerçekleşmiştir. Birliğimiz faaliyetlerinin – Vekalet Pulu ve Staj Kredisi 'de dahil olmak üzere – yürütülebilmesi için 2002 yılında Birliğimiz hesaplarına aktarılan 400.000.000.000,- TL avansın önümüzdeki dönem içerisinde gelir gösterilen T.B.B. payından (561.422.137.318,- TL) mahsup edilecektir. (Bu işlem 11.04.2003 tarihinde gerçekleşmiştir.)

### **ÖNGÖRÜLMİYEN GİDERLER** :

Önümüzdeki dönem içerisinde öngöremediğimiz bazı giderlerimizin olabileceği öngörüsüyle bu bölüme 1.000.000.000,- TL konulması uygun olacağı düşünülmüştür.

Önceki bölümlerde gerekçeleriyle açıklanan 01.04.2003 – 31.03.2005 dönemi T.Barolar Birliği tahmini bütçesini tetkiklerinize sunarız.

Saygılarımızla,

Avukat Özdemir ÖZOK  
Başkan

Avukat Hüseyin ERKENCİ  
Başkan Yrd.

Avukat Zeki EKMEK  
Başkan Yrd.

Avukat Şahin MENGÜ  
Genel Sekreter

Avukat Erkin KAYA  
Sayman Üye

Avukat Hürrem ŞAHİNCİ  
Üye

Avukat Cengiz TUĞRAL  
Üye

Avukat Osman GÜVEN  
Üye

Avukat Alpay SUNGURTEKİN  
Üye

Avukat Ayşenur BAHÇEKAPILI  
Üye

Avukat Esin EREN  
Üye

**TÜRKİYE BAROLAR BİRLİĞİ**  
**01.04.2003 – 31.03.2005 DÖNEMİ**  
**BÜTÇE UYGULAMA YÖNERGESİ**

1. Türkiye Barolar Birliği 'nin 01.04.2003 – 31.03.2005 yılları (İki Yıllık) bütçesi 01.04.2003 gününden başlar, 31.03.2005 günü sona erer, bu döneme ait Birlik geliri ile gideri 7.562.500.000.000,- TL olarak öngörülmüştür.
2. Bu dönemde baroların ödeyeceği Birlik Kesenekleri avukat sayısı üzerinden ayda 2.000.000,- TL olarak hesaplanmıştır.
3. Bütçe ile kabul edilen ödeneklerin yetmemesi halinde yeni fasıllar açmaya ve fasıllar arasında aktarma yapmaya Birlik Yönetim Kurulu yetkilidir.
4. Birlik Yönetim Kurulu, yeni gelir kaynakları ve öngörülenden fazla gelir elde edilmesi halinde giderleri artırmaya yetkilidir.
5. Niteliği itibariyle bütçe dönemi ile sınırlı tutulmayan ve sürekliliği bulunan iş ve hizmetler için gelecek bütçe dönemlerine geçen yüklenmelere girişilebilir.
6. Gelirlerin tahsil fişi veya banka dekontu karşılığı tahsili, giderlerin harcama belgelerine dayandırılması gereklidir. Kasa işlemleri ödeme belgelerine dayandırılır.
7. Bütçe içinde harcamalar Başkan, Başkanın bulunmadığında Başkanlık Divan Üyesi ve Sayman üyenin oluru ile yapılır.
8. Bu yönergenin uygulanmasına Birlik Yönetim Kurulu yetkilidir.

# C.M.U.K. Ö D E N E K L E R İ

“1412 sayılı C.M.U.K. Yasasının 146.maddesi dayanak alınarak, Barolarca müdafî olarak atanan Avukatlara ödenecek ücret ve görevin yapılması için gerekli giderleri karşılamak amacıyla, T.C. Maliye Bakanlığı tarafından aktarılan ödeneklerin Barolarımıza dağıtımı 1993 yılında başlamıştır.”

1. Başlangıç (1993) – 31.03.2003 Gelir Tablosu
2. Başlangıç (1993) – 31.03.2003 Gelir Tablosu Açıklamaları
3. Başlangıç (1993) – 31.03.2003 Nakit Akım Tablosu
4. 01.01.2003 – 31.03.2003 Gelir Tablosu
5. 01.01.2003 – 31.03.2003 Gelir Tablosu Açıklamaları
6. 01.01.2003 – 31.03.2003 Nakit Akım Tablosu
7. 01.01.2002 – 31.12.2002 Gelir Tablosu
8. 01.01.2002 – 31.12.2002 Gelir Tablosu Açıklamaları
9. 01.01.2002 – 31.12.2002 Nakit Akım Tablosu
10. Başlangıç (1993) – 31.12.2001 Gelir Tablosu
11. Başlangıç (1993) – 31.12.2001 Gelir Tablosu Açıklamaları
12. Başlangıç (1993) – 31.12.2001 Nakit Akım Tablosu
13. Ek-1 Tablo {Başlangıç (1993) – 31.03.2003 C.M.U.K. Gönderileri}

**C.M.U.K. ÖDENEKLERİ**  
**BAŞLANGIÇ (1993) - 31.03.2003 DÖNEMİ**  
**GELİR TABLOSU**

<b>A- DÖNEM C.M.U.K. ÖDENEKLERİ VE GELİRLERİ</b>		<b>38.674.059.613.317</b>
1- Maliye Bakanlığı C.M.U.K. Ödenekleri	27.286.065.650.000	
2- Faiz Gelirleri	11.387.993.963.317	
<b>B- İNDİRİMLER (-)</b>		<b>32.078.939.132.135</b>
1- Barolar C.M.U.K. Gönderimleri	32.078.939.132.135	
<b>BAROLARA YAPILAN YARDIM SONRASI KALAN</b>		<b>6.595.120.481.182</b>
<b>C- FAALİYET GİDERLERİ (-)</b>		<b>397.663.383.494</b>
1- Genel Yönetim Giderleri (-)	397.663.383.494	
<b>DÖNEM GELİR / GİDER FARKI</b>		<b>6.197.457.097.688</b>

**C.M.U.K.**

**C.M.U.K. ÖDENEKLERİ**  
**BAŞLANGIÇ (1993) – 31.03.2003 DÖNEMİ**  
**GELİR TABLOSU AÇIKLAMALARI**

1-) C.M.U.K. faaliyetlerinin başladığı 1993 yılından 31.03.2003 tarihine kadar C.M.U.K. ödeneği olarak Birliğimiz hesaplarına 27.286.065.650.000,- TL aktarılmış, aynı dönemde 11.387.993.963.317,- TL faiz geliri elde edilmiştir.

2-) 1993 yılından 31.03.2003 tarihine kadar Barolara yapılan C.M.U.K. Ödenekleri tutarı 32.078.939.132.135,- TL olup, ek-1 tablo 'da sunulmuştur. (periyodik sürelerde Barolarımızla hesap mutabakatları sağlanmaktadır.)

3-) Faaliyet giderleri başlığı altında yer alan Genel Yönetim Gideri çeşitleri ve tutarları aşağıda gösterilmiştir.

01.09.2001 tarihine kadar faaliyet giderleri	91.924.674.235,- TL
Kurul ve Personel Giderleri	132.434.855.109,- TL
Dışarıdan Sağlanan Fayda ve Hizmetler (Haberleşme, Bakım Onarım, Posta, Müşavirlik Hizmetleri vs.)	56.851.691.399,- TL
Büro Giderleri (Kırtasiye, Fotokopi, Basılı Evrak vs.)	32.901.787.145,- TL
Çeşitli Giderler (Bina Aidatları, Sigorta vs.)	16.444.386.391,- TL
Vergi, Resim ve Harçlar	479.596.383,- TL
Amaca Yönelik Çeşitli Giderler (Konferans, Seminer, Ulaşım vs.)	66.626.392.832,- TL

**TOPLAM 397.663.383.494,- TL**

---

Bu dönemde 10.567.161.577,- TL tutarında Tesis, Makine ve Cihaz alımı yapılmış olup, bu tutar (yapısı gereği) Dönem Gelir / Gider Farkını etkilememiştir.



**C.M.U.K. ÖDENEKLERİ**  
**BAŞLANGIÇ (1993) - 31.03.2003 DÖNEMİ NAKİT AKIM TABLOSU**

<b>A- DÖNEM BAŞI NAKİT MEVCUDU</b>			<b>0</b>
1- Banka			0
<b>B- DÖNEM İÇİ NAKİT GİRİŞLERİ</b>			<b>35.714.009.613.317</b>
1- Maliye Bakanlığı C.M.U.K. Ödenekleri		27.286.065.650.000	
2- T.B.B.'den Alacaklar Azalışı ( + )		700.000.000.000	
3- T.B.B.'den Alacaklar Artışı ( - )		3.660.050.000.000	
4- Diğer Faaliyetlerden Gelirler		11.387.993.963.317	
a- Faiz Gelirleri		11.387.993.963.317	
<b>C- DÖNEM İÇİ NAKİT ÇIKIŞLARI</b>			<b>32.438.802.492.797</b>
1- Barolar C.M.U.K. Gönderimleri		32.078.939.132.135	
2- Faaliyet Giderleri		397.663.383.494	
a- Genel Yönetim Giderleri		397.663.383.494	
3- T.B.B.Borç Azalışları ( + )		183.084.000.000	
4- Adli Yardım Borç Azalışları ( + )		496.730.200.000	
5- T.B.B.Borç Artışları ( - )		231.451.184.409	
6- Adli Yardım Borç Artışları ( - )		496.730.200.000	
7- Tesis, Makine ve Cihaz Alımları		10.567.161.577	
<b>D- DÖNEM SONU NAKİT MEVCUDU ( A + B - C )</b>			<b>3.275.207.120.520</b>
<b>E- NAKİT ARTIŞ VEYA AZALIŞI ( B - C )</b>			<b>3.275.207.120.520</b>

**C.M.U.K. ÖDENEKLERİ**  
**01.01.2003 – 31.03.2003 DÖNEMİ**  
**GELİR TABLOSU**

<b>A- DÖNEM C.M.U.K. ÖDENEKLERİ VE GELİRLERİ</b>		<b>2.451.443.788.832</b>
1- Maliye Bakanlığı C.M.U.K. Ödenekleri	2.000.000.000.000	
2- Faiz Gelirleri	451.443.788.832	
<b>B- İNDİRİMLER (-)</b>		<b>3.963.000.000.000</b>
1- Barolar C.M.U.K. Gönderimleri	3.963.000.000.000	
<b>BAROLARA YAPILAN YARDIM SONRASI KALAN</b>		<b>-1.511.556.211.168</b>
<b>C- FAALİYET GİDERLERİ (-)</b>		<b>47.389.008.424</b>
1- Genel Yönetim Giderleri (-)	47.389.008.424	
<b>DÖNEM GELİR / GİDER FARKI</b>		<b>-1.558.945.219.592</b>

**C.M.U.K. ÖDENEKLERİ**  
**01.01.2003 – 31.03.2003 DÖNEMİ**  
**GELİR TABLOSU AÇIKLAMALARI**

1-) 31.03.2003 tarihi itibariyle C.M.U.K. Ödenekleri olarak Birliğimiz hesaplarına 2.000.000.000.000,- TL aktarılmış aynı dönemde 451.443.788.832,- TL faiz geliri elde edilmiştir.

2-) İndirimler başlığı altında yer alan Barolara yapılan C.M.U.K. ödenekleri tutarı 3.963.000.000.000,- TL olup, ek-1 tablo 'da sunulmuştur.

1-) Faaliyet Giderleri Başlığı altında yer alan Genel Yönetim Gideri çeşitleri ve tutarları aşağıda gösterilmiştir.

Kurul ve Personel Giderleri	30.036.750.568,- TL
Dışarıdan Sağlanan Fayda ve Hizmetler (Haberleşme, Bakım Onarım, Posta, Müşavirlik Hizmetleri vs.)	9.036.402.574,- TL
Büro Giderleri (Kırtasiye, Fotokopi, Basılı Evrak vs.)	6.603.396.707,- TL
Çeşitli Giderler (Bina Aidatları, Sigorta vs.)	1.701.657.406,- TL
Vergi, Resim ve Harçlar	0,- TL
Amaca Yönelik Çeşitli Giderler (Konferans, Seminer, Ulaşım vs.)	10.801.169,- TL

**TOPLAM 47.389.008.424,- TL**

Bu dönemde 990.020.000,- TL tutarında Tesis, Makine ve Cihaz alımı yapılmış olup bu tutar (yapısı gereği) Dönem Gelir / Gider Farkını etkilememiştir.

**C.M.U.K. ÖDENEKLERİ**  
**01.01.2003 – 31.03.2003 DÖNEMİ NAKİT AKIM TABLOSU**

<b>A- DÖNEM BAŞI NAKİT MEVCUDU</b>				4.533.263.331.688
1- Banka				4.533.263.331.688
<b>B- DÖNEM İÇİ NAKİT GİRİŞLERİ</b>				2.751.443.788.832
1- Maliye Bakanlığı C.M.U.K. Ödenekleri				2.000.000.000.000
2- T.B.B.'den Alacaklar Azalışı ( + )				300.000.000.000
3- T.B.B.'den Alacaklar Artışı ( - )				0
4- Diğer Faaliyetlerden Gelirler				451.443.788.832
a- Faiz Gelirleri		451.443.788.832		
<b>C- DÖNEM İÇİ NAKİT ÇIKIŞLARI</b>				4.009.500.000.000
1- Barolar C.M.U.K. Gönderimleri				3.963.000.000.000
2- Faaliyet Giderleri				47.389.008.424
a- Genel Yönetim Giderleri		47.389.008.424		
3- T.B.B.Borç Azalışları ( + )				0
4- Adli Yardım Borç Azalışları ( + )				0
5- T.B.B.Borç Artışları ( - )				1.879.028.424
6- Adli Yardım Borç Artışları ( - )				0
7- Tesis, Makine ve Cihaz Alımları				990.020.000
<b>D- DÖNEM SONU NAKİT MEVCUDU ( A + B - C )</b>				3.275.207.120.520
<b>E- NAKİT ARTIŞ VEYA AZALIŞI ( B - C )</b>				-1.258.056.211.168

**C.M.U.K. ÖDENEKLERİ**  
**01.01.2002 – 31.12.2002 DÖNEMİ**  
**GELİR TABLOSU**

<b>A- DÖNEM C.M.U.K. ÖDENEKLERİ VE GELİRLERİ</b>		<b>14.772.535.154.572</b>
1- Maliye Bakanlığı C.M.U.K. Ödenekleri	13.300.548.120.000	
2- Faiz Gelirleri	1.471.987.034.572	
<b>B- İNDİRİMLER (-)</b>		<b>12.269.398.000.000</b>
1- Barolar C.M.U.K. Gönderimleri	12.269.398.000.000	
<b>BAROLARA YAPILAN YARDIM SONRASI KALAN</b>		<b>2.503.137.154.572</b>
<b>C- FAALİYET GİDERLERİ (-)</b>		<b>184.066.994.275</b>
1- Genel Yönetim Giderleri (-)	184.066.994.275	
<b>DÖNEM GELİR / GİDER FARKI</b>		<b>2.319.070.160.297</b>

**C.M.U.K.**

**C.M.U.K. ÖDENEKLERİ**  
**01.01.2002 – 31.12.2002 DÖNEMİ**  
**GELİR TABLOSU AÇIKLAMALARI**

1-) 2002 Yılında C.M.U.K. Ödenekleri olarak Birliğimiz hesaplarına 13.300.548.120.000,- TL aktarılmış, aynı dönemde 1.471.987.034.572,- TL faiz geliri elde edilmiştir.

2-) İndirimler başlığı altında yer alan Barolara yapılan C.M.U.K. Ödenekleri tutarı 12.269.398.000.000,- TL olup, ek-1 tablo 'da sunulmuştur.

3-) Faaliyet Giderleri başlığı altında yer alan Genel Yönetim Gideri çeşitleri ve tutarları aşağıda gösterilmiştir.

Kurul ve Personel Giderleri	76.596.682.876,- TL
Dışarıdan Sağlanan Fayda ve Hizmetler (Haberleşme, Bakım Onarım, Posta, Müşavirlik Hizmetleri vs.)	36.018.708.716,- TL
Büro Giderleri (Kırtasiye, Fotokopi, Basılı Evrak vs.)	17.245.616.486,- TL
Çeşitli Giderler (Bina Aidatları, Sigorta vs.)	9.244.507.342,- TL
Vergi, Resim ve Harçlar	384.560.000,- TL
Amaca Yönelik Çeşitli Giderler (Konferans, Seminer, Ulaşım vs.)	44.576.918.855,- TL

**TOPLAM 184.066.994.275,- TL**

---

Bu dönemde 9.577.141.577,- TL tutarında Tesis, Makine ve Cihaz alımı yapılmış olup bu tutar (yapısı gereği) Dönem Gelir / Gider Farkını etkilememiştir.

**C.M.U.K. ÖDENEKLERİ**  
**01.01.2002 – 31.12.2002 DÖNEMİ NAKİT AKIM TABLOSU**

<b>A- DÖNEM BAŞI NAKİT MEVCUDU</b>			
1- Banka		2.369.838.382.316	2.369.838.382.316
<b>B- DÖNEM İÇİ NAKİT GİRİŞLERİ</b>			
1- Maliye Bakanlığı C.M.U.K. Ödenekleri		13.300.548.120.000	15.112.485.154.572
2- T.B.B.'den Alacaklar Azalışı ( + )		400.000.000.000	
3- T.B.B.'den Alacaklar Artışı ( - )		60.050.000.000	
4- Diğer Faaliyetlerden Gelirler		1.471.987.034.572	
a- Faiz Gelirleri		1.471.987.034.572	
<b>C- DÖNEM İÇİ NAKİT ÇIKIŞLARI</b>			
1- Barolar C.M.U.K. Gönderimleri		12.269.398.000.000	12.949.060.205.200
2- Faaliyet Giderleri		184.066.994.275	
a- Genel Yönetim Giderleri		184.066.994.275	
3- T.B.B. Borç Azalışları ( + )		183.084.000.000	
4- Adli Yardım Borç Azalışları ( + )		496.730.200.000	
5- T.B.B. Borç Artışları ( - )		193.796.130.652	
6- Adli Yardım Borç Artışları ( - )		0	
7- Tesis, Makine ve Cihaz Alımları		9.577.141.577	
<b>D- DÖNEM SONU NAKİT MEVCUDU ( A + B - C )</b>			4.533.263.331.688
<b>E- NAKİT ARTIŞ VEYA AZALIŞI ( B - C )</b>			2.163.424.949.372

**C.M.U.K. ÖDENEKLERİ  
BAŞLANGIÇ (1993) – 31.12.2001 DÖNEMİ  
GELİR TABLOSU**

<b>A- DÖNEM C.M.U.K. ÖDENEKLERİ VE GELİRLERİ</b>		<b>21.450.080.669.913</b>
1- Maliye Bakanlığı C.M.U.K. Ödenekleri	11.985.517.530.000	
2- Faiz Gelirleri	9.464.563.139.913	
<b>B- İNDİRİMLER ( - )</b>		<b>15.846.541.132.135</b>
1- Barolar C.M.U.K. Gönderimleri	15.846.541.132.135	
<b>BAROLARA YAPILAN YARDIM SONRASI KALAN</b>		<b>5.603.539.537.778</b>
<b>C- FAALİYET GİDERLERİ ( - )</b>		<b>166.207.380.795</b>
1- Genel Yönetim Giderleri ( - )	166.207.380.795	
<b>DÖNEM GELİR / GİDER FARKI</b>		<b>5.437.332.156.983</b>



**C.M.U.K. ÖDENEKLERİ**  
**BAŞLANGIÇ (1993) – 31.12.2001 DÖNEMİ**  
**GELİR TABLOSU AÇIKLAMALARI**

1-) Başlangıçtan 31.12.2001 tarihine kadar C.M.U.K. ödeneği olarak Birliğimiz hesaplarına 11.985.517.530.000,- TL aktarılmış, aynı dönemde 9.464.563.139.913,- TL faiz geliri elde edilmiştir.

2-) İndirimler başlığı altında yer alan Barolara yapılan C.M.U.K. Ödenekleri tutarı 15.846.541.132.135,- TL olup ek-1 tablo da sunulmuştur.

01.09.2001 Tarihine Kadar Faaliyet Giderleri	91.924.674.235,- TL
Kurul ve Personel Giderleri	25.801.421.665,- TL
Dışarıdan Sağlanan Fayda ve Hizmetler (Haberleşme, Bakım Onarım, Posta, Müşavirlik Hizmetleri vs.)	11.796.580.109,- TL
Büro Giderleri (Kırtasiye, Fotokopi, Basılı Evrak vs.)	9.052.773.952,- TL
Çeşitli Giderler (Bina Aidatları, Sigorta vs.)	5.498.221.643,- TL
Vergi, Resim ve Harçlar	95.036.383,- TL
Amaca Yönelik Çeşitli Giderler (Konferans, Seminer, Ulaşım vs.)	22.038.672.808,- TL
<b>TOPLAM</b>	<b>166.207.380.795,- TL</b>

**C.M.U.K.**

**C.M.U.K. ÖDENEKLERİ**  
**BAŞLANGIÇ (1993) – 31.12.2001 DÖNEMİ NAKİT AKIM TABLOSU**

<b>A- DÖNEM BAŞI NAKİT MEVCUDU</b>			<b>0</b>
1- Banka			<b>0</b>
<b>B- DÖNEM İÇİ NAKİT GİRİŞLERİ</b>			<b>17.850.080.669.913</b>
1- Maliye Bakanlığı C.M.U.K. Ödenekleri		11.985.517.530.000	
2- T.B.B.'den Alacaklar Azalışı (+)			
3- T.B.B.'den Alacaklar Artışı (-)		3.600.000.000.000	
4- Diğer Faaliyetlerden Gelirler		9.464.563.139.913	
a- Faiz Gelirleri		9.464.563.139.913	
<b>C- DÖNEM İÇİ NAKİT ÇIKIŞLARI</b>			<b>15.480.242.287.597</b>
1- Barolar C.M.U.K. Gönderimleri		15.846.541.132.135	
2- Faaliyet Giderleri		166.207.380.795	
a- Genel Yönetim Giderleri		166.207.380.795	
3- T.B.B.Borç Azalışları (+)			<b>0</b>
4- Adli Yardım Borç Azalışları (+)			<b>0</b>
5- T.B.B.Borç Artışları (-)		35.776.025.333	
6- Adli Yardım Borç Artışları (-)		496.730.200.000	
7- Tesis, Makine ve Cihaz Alımları			<b>0</b>
<b>D- DÖNEM SONU NAKİT MEVCUDU (A + B - C)</b>			<b>2.369.838.382.316</b>
<b>E- NAKİT ARTIŞ VEYA AZALIŞI (B - C)</b>			<b>2.369.838.382.316</b>

BAŞLANGIÇ (1993) - 31.03.2003 TARİHİNE KADAR  
C.M.U.K. GÖNDERİLERİ

SIRA NO	BARO ADI	BAŞLANGIÇ (1993) ↓ 2001	2002	2003 (31.03.2003)	TOPLAM
1	ADANA BAROSU	373.153.315.000	310.000.000.000	115.000.000.000	798.153.315.000
2	ADIYAMAN BAROSU	159.650.000.000	120.000.000.000	20.000.000.000	299.650.000.000
3	AFYON BAROSU	111.770.000.000	90.000.000.000	50.000.000.000	251.770.000.000
4	AĞRI BAROSU	108.790.000.000	110.000.000.000	60.000.000.000	278.790.000.000
5	AMASYA BAROSU	52.003.315.000	25.000.000.000	10.000.000.000	87.003.315.000
6	ANKARA BAROSU	865.498.430.235	700.000.000.000	250.000.000.000	1.815.498.430.235
7	ANTALYA BAROSU	413.257.000.000	330.000.000.000	70.000.000.000	813.257.000.000
8	ARTVİN BAROSU	49.875.000.000	23.000.000.000	5.000.000.000	77.875.000.000
9	AYDIN BAROSU	227.940.000.000	155.000.000.000	75.000.000.000	457.940.000.000
10	BALIKESİR BAROSU	219.728.315.000	130.000.000.000	50.000.000.000	399.728.315.000
11	BİLECİK BAROSU	39.113.000.000	15.000.000.000	5.000.000.000	59.113.000.000
12	BİNGÖL BAROSU	76.950.000.000	61.000.000.000	15.000.000.000	152.950.000.000
13	BOLU BAROSU	47.100.000.000	18.000.000.000	5.000.000.000	70.100.000.000
14	BURDUR BAROSU	56.500.000.000	63.000.000.000	20.000.000.000	139.500.000.000
15	BURSA BAROSU	437.453.315.000	385.000.000.000	0	822.453.315.000
16	ÇANAKKALE BAROSU	88.653.315.000	75.000.000.000	70.000.000.000	233.653.315.000
17	ÇANKIRI BAROSU	65.085.761.500	37.000.000.000	10.000.000.000	112.085.761.500
18	ÇORUM BAROSU	112.252.804.500	70.000.000.000	15.000.000.000	197.252.804.500
19	DENİZLİ BAROSU	185.225.000.000	145.000.000.000	60.000.000.000	390.225.000.000
20	DIYARBAKIR BAROSU	402.112.000.000	410.000.000.000	230.000.000.000	1.042.112.000.000
21	EDİRNE BAROSU	58.825.000.000	55.000.000.000	20.000.000.000	133.825.000.000
22	ELAZIĞ BAROSU	160.725.000.000	155.000.000.000	40.000.000.000	355.725.000.000
23	ERZİNCAN BAROSU	53.550.000.000	20.000.000.000	20.000.000.000	93.550.000.000
24	ERZURUM BAROSU	233.540.000.000	205.000.000.000	50.000.000.000	488.540.000.000
25	ESKİŞEHİR BAROSU	196.026.651.367	115.000.000.000	35.000.000.000	346.026.651.367
26	GAZİANTEP BAROSU	268.890.821.918	225.000.000.000	95.000.000.000	588.890.821.918
27	GİRESUN BAROSU	85.475.000.000	65.000.000.000	30.000.000.000	180.475.000.000
28	GÜMÜŞHANE BAROSU	46.525.000.000	15.000.000.000	0	61.525.000.000
29	HATAY BAROSU	256.200.000.000	175.000.000.000	0	431.200.000.000
30	ISPARTA BAROSU	119.625.000.000	70.000.000.000	20.000.000.000	209.625.000.000
31	MERSİN BAROSU	326.303.315.000	265.000.000.000	135.000.000.000	726.303.315.000
32	İSTANBUL BAROSU	3.996.000.000.000	3.177.000.000.000	1.003.000.000.000	8.176.000.000.000
33	İZMİR BAROSU	1.176.647.124.414	1.050.000.000.000	320.000.000.000	2.546.647.124.414
34	KARS BAROSU	138.900.000.000	75.000.000.000	30.000.000.000	243.900.000.000
35	KASTAMONU BAROSU	73.979.223.261	34.112.000.000	20.000.000.000	128.091.223.261
36	KAYSERİ BAROSU	102.250.000.000	40.000.000.000	30.000.000.000	172.250.000.000
37	KIRKLARELİ BAROSU	30.440.000.000	37.000.000.000	20.000.000.000	87.440.000.000

V.PULU

**BAŞLANGIÇ (1993) - 31.03.2003 TARİHİNE KADAR  
C.M.U.K. GÖNDERİLERİ**

SIRA NO	BARO ADI	BAŞLANGIÇ (1993) ↓ 2001	2002	2003 (31.03.2003)	TOPLAM
38	KIRŞEHİR BAROSU	78.753.315.000	57.000.000.000	20.000.000.000	155.753.315.000
39	KOCAELİ BAROSU	200.650.000.000	145.000.000.000	35.000.000.000	380.650.000.000
40	KONYA BAROSU	231.745.000.000	160.000.000.000	30.000.000.000	421.745.000.000
41	KÜTAHYA BAROSU	111.395.000.000	100.000.000.000	0	211.395.000.000
42	MALATYA BAROSU	166.250.000.000	106.000.000.000	40.000.000.000	312.250.000.000
43	MANİSA BAROSU	295.250.764.500	200.000.000.000	60.000.000.000	555.250.764.500
44	K.MARAŞ BAROSU	158.653.315.000	90.000.000.000	30.000.000.000	278.653.315.000
45	MARDİN BAROSU	190.000.000.000	247.000.000.000	60.000.000.000	497.000.000.000
46	MUĞLA BAROSU	144.803.315.000	115.000.000.000	40.000.000.000	299.803.315.000
47	NEVŞEHİR BAROSU	64.450.000.000	46.000.000.000	5.000.000.000	115.450.000.000
48	NİĞDE BAROSU	53.803.315.000	45.000.000.000	20.000.000.000	118.803.315.000
49	ORDU BAROSU	108.940.000.000	55.000.000.000	35.000.000.000	198.940.000.000
50	RİZE BAROSU	50.382.636.940	30.000.000.000	10.000.000.000	90.382.636.940
51	SAKARYA BAROSU	61.800.000.000		10.000.000.000	71.800.000.000
52	SAMSUN BAROSU	231.150.000.000	147.000.000.000	70.000.000.000	448.150.000.000
53	SİRT BAROSU	40.000.000.000	50.000.000.000	20.000.000.000	110.000.000.000
54	SİNOP BAROSU	48.540.000.000	23.727.000.000	10.000.000.000	82.267.000.000
55	SİVAS BAROSU	176.180.000.000	110.000.000.000	50.000.000.000	336.180.000.000
56	TEKİRDAĞ BAROSU	128.153.315.000	88.000.000.000	25.000.000.000	241.153.315.000
57	TOKAT BAROSU	100.930.000.000	65.000.000.000	40.000.000.000	205.930.000.000
58	TRABZON BAROSU	93.801.282.000	141.200.000.000	0	235.001.282.000
59	TUNCELİ BAROSU	22.000.000.000	28.000.000.000	15.000.000.000	65.000.000.000
60	ŞANLI URFA BAROSU	204.750.000.000	160.000.000.000	70.000.000.000	434.750.000.000
61	UŞAK BAROSU	90.328.851.500	90.000.000.000	10.000.000.000	190.328.851.500
62	VAN BAROSU	477.850.000.000	319.559.000.000	70.000.000.000	867.409.000.000
63	YOZGAT BAROSU	83.825.000.000	65.000.000.000	20.000.000.000	168.825.000.000
64	ZONGULDAK BAROSU	103.950.000.000	85.000.000.000	25.000.000.000	213.950.000.000
65	AKSARAY BAROSU	68.740.000.000	45.000.000.000	10.000.000.000	123.740.000.000
66	KARAMAN BAROSU	101.180.000.000	50.000.000.000	15.000.000.000	166.180.000.000
67	KIRIKKALE BAROSU	36.700.000.000	25.000.000.000	5.000.000.000	66.700.000.000
68	BATMAN BAROSU	199.225.000.000	103.800.000.000	45.000.000.000	348.025.000.000
69	BARTIN BAROSU	28.495.000.000	24.000.000.000	10.000.000.000	62.495.000.000
70	İĞDIR BAROSU	67.600.000.000	61.000.000.000	10.000.000.000	138.600.000.000
71	YALOVA BAROSU	44.250.000.000	42.000.000.000	15.000.000.000	101.250.000.000
72	KARABÜK BAROSU	34.300.000.000	20.000.000.000	10.000.000.000	64.300.000.000
73	OSMANIYE BAROSU	108.703.315.000	60.000.000.000	20.000.000.000	188.703.315.000
74	DÜZCE BAROSU	23.000.000.000	20.000.000.000	0	43.000.000.000
<b>TOPLAM</b>		<b>15.846.541.132.135</b>	<b>12.269.398.000.000</b>	<b>3.963.000.000.000</b>	<b>32.078.939.132.135</b>

EK - 1

# VEKALET PULU ve STAJ KREDİSİ

“1136 sayılı Avukatlık Kanunu ‘nun 27.maddesi gereğince bastırılan Vekalet Pullarının satışı ile elde edilen gelir, öncelikle Avukat Stajyerlerine kredi olarak verilmekte, artan kısım yine yasa ve yönetmelikte belirtilen şekilde dağıtımına tabi tutulmaktadır.”

1. 01.05.2001 – 31.03.2003 Dönemi Gelir Tablosu
2. 01.05.2001 – 31.03.2003 Dönemi Gelir Tablosu Açıklamaları
3. 01.05.2001 – 31.03.2003 Dönemi Nakit Akım Tablosu
4. 01.01.2003 – 31.03.2003 Dönemi Gelir Tablosu
5. 01.01.2003 – 31.03.2003 Dönemi Gelir Tablosu Açıklamaları
6. 01.01.2003 – 31.03.2003 Dönemi Nakit Akım Tablosu
7. 01.01.2002 – 31.12.2002 Dönemi Gelir Tablosu
8. 01.01.2002 – 31.12.2002 Dönemi Gelir Tablosu Açıklamaları
9. 01.01.2002 – 31.12.2002 Dönemi Nakit Akım Tablosu
10. 01.05.2001 – 31.12.2001 Dönemi Gelir Tablosu
11. 01.05.2001 – 31.12.2001 Dönemi Gelir Tablosu Açıklamaları
12. 01.05.2001 – 31.12.2001 Dönemi Nakit Akım Tablosu
13. Ek-1 Tablo (Staj Kredi Gönderimleri)
14. Ek-2 Tablo (Pul Dağıtım Payları Tablosu)
15. 600.000,- TL Pul Satış Grafiği
16. 910.000,- TL Pul Satış Grafiği
17. 1.440.000,- TL Pul Satış Grafiği
18. 01.01.2002 – 31.12.2002 Staj Kredi Gönderim Grafiği
19. 01.01.2003 – 31.03.2003 Staj Kredi Gönderim Grafiği
20. Kredi Kullanım Akım Şeması

**VEKALET PULU ve STAJ KREDİSİ**  
**01.05.2001 - 31.03.2003 DÖNEMİ**  
**GELİR TABLOSU**

<b>A- BRÜT SATIŞLAR</b>		<b>8.035.002.885.720</b>
1- Vekalet Pulu Satışları	8.035.002.885.720	
<b>B- SATIŞ İNDİRİMLERİ (-)</b>		<b>2.122.460.089</b>
1- Satıştan İadeler	2.122.460.089	
<b>C- NET SATIŞLAR</b>		<b>8.032.880.425.631</b>
<b>D- SATIŞLARIN MALİYETİ (-)</b>		<b>33.981.001.530</b>
1- Vekalet Pulu Maliyetleri	33.981.001.530	
<b>BRÜT SATIŞ KARI</b>		<b>7.998.899.424.101</b>
<b>E- FAALİYET GİDERLERİ (-)</b>		<b>294.257.224.557</b>
1- Genel Yönetim Giderleri	294.257.224.557	
<b>FAALİYET KARI VEYA ZARARI</b>		<b>7.704.642.199.544</b>
<b>F- DİĞER OLAĞAN GELİR VE KARLAR</b>		<b>2.268.216.551.282</b>
1- Faiz Gelirleri	2.266.794.851.914	
2- Kambiyo Karları	1.421.699.368	
<b>G- DİĞER OLAĞAN GİDER VE ZARARLAR (-)</b>		<b>937.142.889</b>
1- Kambiyo Zararları	937.142.889	
<b>OLAĞAN KAR VEYA ZARAR</b>		<b>9.971.921.607.937</b>
<b>H- OLAĞANDIŞI GELİR VE KARLAR</b>		<b>1.240.000</b>
1- Önceki Dönem Gelir ve Karları	1.240.000	
<b>DÖNEM GELİR / GİDER FARKI</b>		<b>9.971.922.847.937</b>

**V.PULU**

**VEKALET PULU ve STAJ KREDİSİ**  
**01.05.2001 – 31.03.2003 DÖNEMİ**  
**GELİR TABLOSU AÇIKLAMALARI**

**A-) BRÜT SATIŞLAR**

1-) 31.03.2003 tarihi itibariyle toplam vekalet pulu satışları  
8.035.002.885.720,- TL olarak gerçekleşmiştir.

**B-) SATIŞ İNDİRİMLERİ**

1-) 31.03.2003 tarihi itibariyle satışlarımızdan toplam  
2.122.460.089,-TL iade edilmiştir.

**C-) NET SATIŞLAR**

31.03.2003 tarihi itibariyle toplam net satışlarımız 8.032.880.425.631,- TL olarak gerçekleşmiştir.

**D-) SATIŞLARIN MALİYETİ**

1-) 31.03.2003 tarihi itibariyle toplam satışlara konu olan toplam pul maliyetleri 33.981.001.530,- TL 'dir.

**E-) FAALİYET GİDERLERİ**

1-) Bu başlık altında yer alan toplam genel yönetim giderleri ve çeşitleri aşağıda bilgilerinize sunulmuştur.

Kurul ve Personel Giderleri	123.077.620.872,- TL
Dışarıdan Sağlanan Fayda ve Hizmetler (Haberleşme, Bakım Onarım, Posta, Müşavirlik Hizmetleri vs.)	50.477.926.173,- TL
Büro Giderleri (Kırtasiye, Fotokopi, Basılı Evrak vs.)	36.962.904.503,- TL
Çeşitli Giderler (Bina Aidatları, Sigorta vs.)	16.721.986.496,- TL
Vergi, Resim ve Harçlar	260.673.801,- TL
Amaca Yönelik Çeşitli Giderler (Konferans, Seminer, Ulaşım vs.)	66.756.112.712,- TL

**TOPLAM**      **294.257.224.557,-TL**

Dönemin tüm gelirleri	10.301.098.216.913,- TL
Dönemin tüm giderleri	329.175.368.976,- TL
Dönem gelir / gider farkı	9.971.922.847.937,- TL

olarak gerçekleşmiştir.

Anılan dönemde 3.858.200.000.000,- TL Stajyer Kredisi verilmiş olup, Barolar bazında dağıtılan krediler ek-1 tablo da sunulmuştur. Söz konusu krediler (yapısı gereği) dönem gelir / gider farkını etkilememiştir.

Yine aynı dönemde 9.687.822.932,- TL tutarında demirbaş alımı yapılmış olup, bu tutarda (yapısı gereği) dönem gelir / gider farkını etkilememiştir.

1136 sayılı Avukatlık Kanunu'nun 27. maddesi gereğince düzenlenen T.B.B.Staj Kredi Yönetmeliğinin "Kredilerden Arta Kalan Miktarın Kullanımı" Bölümünün Dağıtım Esasları başlıklı 23. maddesi gereğince Vekalet Pulu 2001 yılı kesin hesabından;

Türkiye Barolar Birliği payı olarak 457.959.520.835,- TL,

Barolar payı olarak 1.373.878.562.492,- TL dağıtılmıştır.

**NOT** : Yine 2002 yılı Vekalet Pulu kesin hesabından;

Türkiye Barolar Birliği payı olarak 561.422.137.318,- TL,

Barolar payı olarak 1.684.266.411.930,- TL dağıtılmıştır.

Barolar dağıtım payları ek-2 tablo da sunulmuştur.



**VEKALET PULU ve STAJ KREDİSİ**  
**01.05.2001 – 31.03.2003 DÖNEMİ NAKİT AKIM TABLOSU**

<b>A- DÖNEM BAŞI NAKİT MEVCUDU</b>					0	0
1- Banka						
<b>B- DÖNEM İÇİ NAKİT GİRİŞLERİ</b>					7.632.904.693.611	9.901.134.166.893
1- Satışlardan Elde Edilen Nakit						
a- Net Satışlar						
aa- Brüt Satışlar (+)	8.035.002.885.720					
ab- Satıştan İndeler (-)	2.122.460.089					
b- T.B.B'den Alacaklar Azalışı (+)	63.220.057.575					
c- T.B.B'den Alacaklar Artışı (-)	463.220.057.575					
d- Borulardan Alacaklar Azalışı (+)	326.729.883.030					
e- Borulardan Alacaklar Artışı (-)	326.705.615.050					
2- Diğer Faaliyetlerden Gelirler	2.266.794.851.914				2.268.216.551.282	
a- Faiz Gelirleri	1.421.699.368					
b- Kur Farkı Gelirleri						
3- Diğer Faaliyetlerden Olan Gelir ve Karlar					1.240.000	
a- Pul İade Farkları						
4- Diğer Nakit Girişleri					11.682.000	
<b>C- DÖNEM İÇİ NAKİT ÇIKIŞLARI</b>						6.022.868.094.561
1- Pul Maliyetlerinden Kaynaklanan Nakit Çıkışları						
a- Satışların Maliyeti (+)	33.981.001.530					
b- Stoklardaki Artışlar (+)	24.505.698.470					
c- Stoklardaki Azalışlar (-)	0					
2- Faaliyet Giderleri					5.984.295.307.884	
a- Genel Yönetim Giderleri	294.257.224.557					
b- T.B.B.Pul Dağıtım Payı	457.959.520.835					
c- Borular Pul Dağıtım Payı	1.373.878.562.492					
d- Stajyer Kredileri (+)	3.859.200.000.000					
e- Stajyer Kredi İndeleri (-)	1.000.000.000					
3- T.B.B.Borcü Azalışları (+)						
4- T.B.B.Borcü Artışları (-)						
5- Diğer Faaliyetlerden Olan Gelir ve Zararlar						
a- Kur Farkı Giderleri	937.142.889					
6- Testis, Makine ve Cihaz Alımları						
7- Demirbaş Alımları						
8- Haklar						
9- Diğer Nakit Çıkışları						
<b>D- DÖNEM SONU NAKİT MEVCUDU (A + B - C)</b>					55.769.094.933	86.307.974.090
<b>E- NAKİT ARTIŞ VEYA AZALIŞI (B - C)</b>					937.142.889	1.948.174.850
					7.449.648.082	290.000.000
					1.948.174.850	13
						3.878.266.072.332
						3.878.266.072.332

**VEKALET PULU ve STAJ KREDİSİ**  
**01.01.2003 – 31.03.2003 DÖNEMİ**  
**GELİR TABLOSU**

<b>A- BRÜT SATIŞLAR</b>		<b>1.874.115.570.000</b>
1- Vekalet Pulu Satışları	1.874.115.570.000	
<b>B- SATIŞ İNDİRİMLERİ (-)</b>		<b>0</b>
1- Satıştan İadeler	0	
<b>C- NET SATIŞLAR</b>		<b>1.874.115.570.000</b>
<b>D- SATIŞLARIN MALİYETİ (-)</b>		<b>6.657.700.114</b>
1- Vekalet Pulu Maliyetleri	6.657.700.114	
<b>BRÜT SATIŞ KARI</b>		<b>1.867.457.869.886</b>
<b>E- FAALİYET GİDERLERİ (-)</b>		<b>49.520.739.357</b>
1- Genel Yönetim Giderleri	49.520.739.357	
<b>FAALİYET KARI VEYA ZARARI</b>		<b>1.817.937.130.529</b>
<b>F- DİĞER OLAĞAN GELİR VE KARLAR</b>		<b>280.571.261.866</b>
1- Faiz Gelirleri	279.738.114.828	
2- Kambiyo Karları	833.147.038	
<b>G- DİĞER OLAĞAN GİDER VE ZARARLAR (-)</b>		<b>0</b>
1- Kambiyo Zararları	0	
<b>OLAĞAN KAR VEYA ZARAR</b>		<b>2.098.508.392.395</b>
<b>H- OLAĞANDIŞI GELİR VE KARLAR</b>		<b>0</b>
1- Önceki Dönem Gelir ve Karları		
<b>DÖNEM GELİR / GİDER FARKI</b>		<b>2.098.508.392.395</b>

**V.PULU**

**VEKALET PULU ve STAJ KREDİSİ**  
**01.01.2003 – 31.03.2003 DÖNEMİ**  
**GELİR TABLOSU AÇIKLAMALARI**

**A-) BRÜT SATIŞLAR**

1-) 31.03.2003 tarihi itibariyle Vekalet Pulu satışları  
1.874.115.570.000,- TL olarak gerçekleşmiştir.

**D-) SATIŞLARIN MALİYETİ**

1-) Satışlara konu olan pul maliyetleri 6.657.700.114,- TL 'dir.

**E-) FAALİYET GİDERLERİ**

1-) Bu başlık altında yer alan genel yönetim gideri çeşitleri aşağıda bilgilerinize sunulmuştur.

Kurul ve Personel Giderleri	31.021.868.100,- TL
Dışarıdan Sağlanan Fayda ve Hizmetler (Haberleşme, Bakım Onarım, Posta, Müşavirlik Hizmetleri vs.)	9.289.852.574,- TL
Büro Giderleri (Kırtasiye, Fotokopi, Basılı Evrak vs.)	7.478.956.707,- TL
Çeşitli Giderler (Bina Aidatları, Sigorta vs.)	1.701.657.406,- TL
Vergi, Resim ve Harçlar	17.603.401,- TL
Amaca Yönelik Çeşitli Giderler (Konferans, Seminer, Ulaşım vs.)	10.801.169,- TL
<b>TOPLAM</b>	<b>49.520.739.357,- TL</b>

**VEKALET PULU ve STAJ KREDİSİ**  
**01.01.2003 – 31.03.2003 DÖNEMİ NAKİT AKIM TABLOSU**

<b>A- DÖNEM BAŞI NAKİT MEVCUDU</b>					
1- Banka					2.826.497.384.292
<b>B- DÖNEM İÇİ NAKİT GİRİŞLERİ</b>					
1- Satışlardan Elde Edilen Nakit					2.216.781.931.441
a- Net Satışlar	1.874.115.570.000	1.874.115.570.000			
aa- Brüt Satışlar (+)	0				
ab- Satıştan İadeler (-)					
b- T.B.B.'den Alacaklar Azalışı (+)					63.220.057.575
c- T.B.B.'den Alacaklar Artışı (-)					1.136.640.000
d- Barolardan Alacaklar Azalışı (+)					0
e- Barolardan Alacaklar Artışı (-)					0
2- Diğer Faaliyetlerden Gelirler					280.571.261.866
a- Faiz Gelirleri					
b- Kur Farkı Gelirleri	279.738.114.828				
3- Diğer Faaliyetlerden Olanğan Gelir ve Karlar	833.147.038				
a- Pul İade Farkları	0				
4- Diğer Nakit Girişleri					
<b>C- DÖNEM İÇİ NAKİT ÇIKIŞLARI</b>					
1- Pul Maliyetlerinden Kaynaklanan Nakit Çıkışları					11.682.000
a- Satışların Maliyeti (+)	6.657.700.114				
b- Stoklardaki Artışlar (+)	19.007.299.886				
c- Stoklardaki Azalışlar (-)	0				
2- Faaliyet Giderleri					25.665.000.000
a- Genel Yönetim Giderleri	49.520.739.357				
b- T.B.B.Pul Dağıtım Payı	0				
c- Barolara Pul Dağıtım Payı	0				
d- Stajyer Kredileri (+)	1.073.000.000.000				
e- Stajyer Kredi İadeleri (-)	1.000.000.000				
3- T.B.B.Borç Azalışları (+)					17.827.504.044
4- T.B.B.Borç Artışları (-)					0
5- Diğer Faaliyetlerden Olanğan Gider ve Zararlar					0
a- Kur Farkı Giderleri	0				
6- Tesis, Makine ve Cihaz Alımları					0
7- Demirbaş Alımları					0
8- Haklar					0
<b>D- DÖNEM SONU NAKİT MEVCUDU (A + B - C)</b>					3.878.266.072.332
<b>E- NAKİT ARTIŞ VEYA AZALIŞI (B - C)</b>					1.051.768.688.040

**VEKALET PULU ve STAJ KREDİSİ**  
**01.01.2002 – 31.12.2002 DÖNEMİ**  
**GELİR TABLOSU**

<b>A- BRÜT SATIŞLAR</b>		<b>4.526.876.256.970</b>
1- Vekalet Pulu Satışları	4.526.876.256.970	
<b>B- SATIŞ İNDİRİMLERİ (-)</b>		<b>1.038.590.000</b>
1- Satıştan İadeler	1.038.590.000	
<b>C- NET SATIŞLAR</b>		<b>4.525.837.666.970</b>
<b>D- SATIŞLARIN MALİYETİ (-)</b>		<b>17.981.339.912</b>
1- Vekalet Pulu Maliyetleri	17.981.339.912	
<b>BRÜT SATIŞ KARI</b>		<b>4.507.856.327.058</b>
<b>E- FAALİYET GİDERLERİ (-)</b>		<b>180.516.357.430</b>
1- Genel Yönetim Giderleri	180.516.357.430	
<b>FAALİYET KARI VEYA ZARARI</b>		<b>4.327.339.969.628</b>
<b>F- DİĞER OLAĞAN GELİR VE KARLAR</b>		<b>1.715.172.305.463</b>
1- Faiz Gelirleri	1.714.583.753.133	
2- Kambiyo Karları	588.552.330	
<b>G- DİĞER OLAĞAN GİDER VE ZARARLAR (-)</b>		<b>937.142.889</b>
1- Kambiyo Zararları	937.142.889	
<b>OLAĞAN KAR VEYA ZARAR</b>		<b>6.041.575.132.202</b>
<b>H- OLAĞANDIŞI GELİR VE KARLAR</b>		<b>1.240.000</b>
1- Önceki Dönem Gelir ve Karları	1.240.000	
<b>DÖNEM GELİR / GİDER FARKI</b>		<b>6.041.576.372.202</b>
<b>I- STAJYER KREDİLERİ (-)</b>		<b>2.786.200.000.000</b>
<b>İ- DEMİRBAŞ ALIMLARI (-)</b>		<b>9.687.822.932</b>
<b>31.12.2002 KESİN HESAP</b>		<b>3.245.688.549.270</b>

**VEKALET PULU ve STAJ KREDİSİ**  
**01.01.2002 – 31.12.2002 DÖNEMİ**  
**GELİR TABLOSU AÇIKLAMALARI**

**A-) BRÜT SATIŞLAR**

1-) 31.12.2002 tarihi itibariyle Vekalet Pulu satışları 4.526.876.256.970,- TL olarak gerçekleşmiştir.

**B-) SATIŞ İNDİRİMLERİ**

1-) 31.12.2002 tarihi itibariyle satışlarımızdan 1.038.590.000,- TL iade edilmiştir.

**C-) NET SATIŞLAR**

31.12.2002 tarihi itibariyle net satışlarımız 4.525.837.666.970,- olarak gerçekleşmiştir.

**D-) SATIŞLARIN MALİYETİ**

1-) Satışlara konu olan pul maliyetleri 17.981.339.912,- TL 'dir.

**E-) FAALİYET GİDERLERİ**

1-) Bu başlık altında yer alan genel yönetim gideri çeşitleri aşağıda bilgilerinize sunulmuştur.

Kurul ve Personel Giderleri	77.900.283.377,- TL
Dışarıdan Sağlanan Fayda ve Hizmetler (Haberleşme, Bakım Onarım, Posta, Müşavirlik Hizmetleri vs.)	28.466.993.490,- TL
Büro Giderleri (Kırtasiye, Fotokopi, Basılı Evrak vs.)	19.776.368.244,- TL
Çeşitli Giderler (Bina Aidatları, Sigorta vs.)	9.504.517.647,- TL
Vergi, Resim ve Harçlar	160.637.187,- TL
Amaca Yönelik Çeşitli Giderler (Konferans, Seminer, Ulaşım vs.)	44.707.557.485,- TL

**TOPLAM 180.516.357.430,- TL**

---

Dönemin tüm gelirleri	6.241.011.212.433.- TL
Dönemin tüm giderleri	199.434.840.231.- TL
Dönem gelir / gider farkı	6.041.576.372.202.- TL

olarak gerçekleşmiştir.

Anılan dönemde 2.786.200.000.000,- TL Stajyer Kredisi verilmiş olup, Barolar bazında dağıtılan krediler ek-1 tablo da sunulmuştur. Söz konusu krediler (yapısı gereği) dönem gelir / gider farkını etkilememiş, Ancak 2002 yılı dağıtıma esas kesin hesabın tespitinde dikkate alınmıştır.

Yine aynı dönemde 9.687.822.932,- TL tutarında tesis, makine ve cihaz ile demirbaş alımı yapılmış olup, bu tutarda (yapısı gereği) dönem gelir / gider farkını etkilememiş, ancak 2002 yılı dağıtıma esas kesin hesabın tespitinde dikkate alınmıştır.

1136 sayılı Avukatlık Kanunu 'nun 27. maddesi gereğince düzenlenen T.B.B.Staj Kredi Yönetmeliğinin "Kredilerden Arta Kalan Miktarın Kullanımı" bölümünün Dağıtım Esasları başlıklı 23. maddesi gereğince vekalet pulu 2001 yılı gelirlerinden;

Türkiye Barolar Birliği payı olarak 457.959.520.835,- TL,

Barolar payı olarak 1.373.878.562.492,- TL dağıtılmıştır.

Barolara yapılan pay dağıtımını ek-2 tablo da sunulmuştur.

**VEKALET PULU ve STAJ KREDİSİ**  
**01.01.2002 – 31.12.2002 DÖNEMİ NAKİT AKIM TABLOSU**

<b>A- DÖNEM BAŞI NAKİT MEVCUDU</b>						1.893.481.581.814	1.893.481.581.814	1.893.481.581.814
1- Banka								
<b>B- DÖNEM İÇİ NAKİT GİRİŞLERİ</b>								5.748.797.782.838
1- Satışlardan Elde Edilen Nakit								
a- Net Satışlar								
aa- Brüt Satışlar (+)					4.525.837.666.970		4.525.837.666.970	
ab- Satıştan İadeler (-)				4.526.876.256.970				
b- T.B.B.'den Alacaklar Azalışı (+)				1.038.590.000				
c- T.B.B.'den Alacaklar Artışı (-)						0		
d- Borulardan Alacaklar Azalışı (+)						462.083.417.575		
e- Borulardan Alacaklar Artışı (-)						10.054.683.030		
2- Diğer Faaliyetlerden Gelirler						40.184.695.050		
a- Faiz Gelirleri						1.715.172.305.463		
b- Kur Farkı Gelirleri								
c- Diğer Faaliyetlerden Olağan Gelir ve Karlar								
a- Pul İade Farkları						1.714.583.753.133		
b- Kur Farkı Gelirleri						588.552.330		
c- Diğer Faaliyetlerden Olağan Gelir ve Karlar						1.240.000	1.240.000	
4- Diğer Nakit Girişleri								
<b>C- DÖNEM İÇİ NAKİT ÇIKIŞLARI</b>								4.815.781.980.360
1- Pul Maliyetlerinden Kaynaklanan Nakit Çıkışları								
a- Satışların Maliyeti (+)								
b- Stoklardaki Artışlar (+)								
c- Stoklardaki Azalışlar (-)								
2- Faaliyet Giderleri								
a- Genel Yönetim Giderleri								
b- T.B.B. Pul Dağıtım Payı								
c- Borular Pul Dağıtım Payı								
d- Stajyer Kredileri								
3- T.B.B. Borç Azalışları (+)								
4- T.B.B. Borç Artışları (-)								
5- Diğer Faaliyetlerden Olağan Gider ve Zarırlar								
a- Kur Farkı Giderleri								
b- Testis, Makine ve Cihaz Alımları								
c- Demirbaş Alımları								
d- Haklar								
e- Diğer Nakit Çıkışları								
7- Demirbaş Alımları								
8- Haklar								
9- Diğer Nakit Çıkışları								
<b>D- DÖNEM SONU NAKİT MEVCUDU (A + B - C)</b>								2.826.497.384.292
<b>E- NAKİT ARTIŞ VEYA AZALIŞI (B - C)</b>								933.015.802.478



**VEKALET PULU ve STAJ KREDİSİ**  
**01.05.2001 – 31.12.2001 DÖNEMİ**  
**GELİR TABLOSU**

<b>A- BRÜT SATIŞLAR</b>		<b>1.634.011.058.750</b>
1- Vekalet Pulu Satışları	1.634.011.058.750	
<b>B- SATIŞ İNDİRİMLERİ (-)</b>		<b>1.083.870.089</b>
1- Satıştan İadeler	1.083.870.089	
<b>C- NET SATIŞLAR</b>		<b>1.632.927.188.661</b>
<b>D- SATIŞLARIN MALİYETİ (-)</b>		<b>9.341.961.504</b>
1- Vekalet Pulu Maliyetleri	9.341.961.504	
<b>BRÜT SATIŞ KARI</b>		<b>1.623.585.227.157</b>
<b>E- FAALİYET GİDERLERİ (-)</b>		<b>64.220.127.770</b>
1- Genel Yönetim Giderleri	64.220.127.770	
<b>FAALİYET KARI VEYA ZARARI</b>		<b>1.559.365.099.387</b>
<b>F- DİĞER OLAĞAN GELİR VE KARLAR</b>		<b>272.472.983.953</b>
1- Faiz Gelirleri	272.472.983.953	
<b>OLAĞAN KAR VEYA ZARAR</b>		<b>1.831.838.083.340</b>
<b>DÖNEM GELİR / GİDER FARKI</b>		<b>1.831.838.083.340</b>
<b>31.12.2001 KESİN HESAP</b>		<b>1.831.838.083.340</b>

**NOTLAR :**

1- Pul basım ve dağıtım faaliyetleri Mayıs/2001 tarihinde başlamıştır.

**VEKALET PULU ve STAJ KREDİSİ**  
**01.05.2001 – 31.12.2001 DÖNEMİ**  
**GELİR TABLOSU AÇIKLAMALARI**

**A-) BRÜT SATIŞLAR**

1-) 31.12.2001 tarihi itibariyle Vekalet Pulu satışları 1.634.011.058.750,- TL olarak gerçekleşmiştir.

**B-) SATIŞ İNDİRİMLERİ**

1-) 31.12.2001 tarihi itibariyle satışlarımızdan 1.083.870.089,- TL iade edilmiştir.

**C-) NET SATIŞLAR**

31.12.2001 tarihi itibariyle net satışlarımız 1.632.927.188.661,-TL olarak gerçekleşmiştir.

**D-) SATIŞLARIN MALİYETİ**

1-) Satışlara konu olan pul maliyetleri 9.341.961.504,- TL 'dir.

**E-) FAALİYET GİDERLERİ**

1-) Bu başlık altında yer alan genel yönetim gideri çeşitleri aşağıda bilgilerinize sunulmuştur.

Kurul ve Personel Giderleri	14.155.469.395,- TL
Dışarıdan Sağlanan Fayda ve Hizmetler (Haberleşme, Bakım Onarım, Posta, Müşavirlik Hizmetleri vs.)	12.721.080.109,- TL
Büro Giderleri (Kırtasiye, Fotokopi, Basılı Evrak vs.)	9.707.579.552,- TL
Çeşitli Giderler (Bina Aidatları, Sigorta vs.)	5.515.811.443,- TL
Vergi, Resim ve Harçlar	82.433.213,- TL
Amaca Yönelik Çeşitli Giderler (Konferans, Seminer, Ulaşım vs.)	22.037.754.058,- TL
<b>TOPLAM</b>	<b>64.220.127.770,- TL</b>

**V.PULU**

**VEKALET PULU ve STAJ KREDİSİ**  
**01.05.2001 – 31.12.2001 DÖNEMİ NAKİT AKIM TABLOSU**

<b>A- DÖNEM BAŞI NAKİT MEVCUDU</b>				0
1- Banka				
<b>B- DÖNEM İÇİ NAKİT GİRİŞLERİ</b>				1.935.554.452.614
1- Satışlardan Elde Edilen Nakit				
a- Net Satışlar				
aa- Brüt Satışlar (+)				
ab- Satıştan İndeler (-)				
b- T.B.B.'den Alacaklar Azalışı (+)				
c- T.B.B.'den Alacaklar Artışı (-)				
d- Barolardan Alacaklar Azalışı (+)				
e- Barolardan Alacaklar Artışı (-)				
2- Diğer Faaliyetlerden Gelirler				
a- Faiz Gelirleri				
3- Diğer Nakit Girişleri				
<b>C- DÖNEM İÇİ NAKİT ÇIKIŞLARI</b>				42.072.870.800
1- Pul Maliyetlerinden Kaynaklanan Nakit Çıkışları				
a- Satışların Maliyeti (+)				
b- Stoklardaki Artışlar (+)				
c- Stoklardaki Azalışlar (-)				
2- Faaliyet Giderleri				
a- Genel Yönetim Giderleri				
b- T.B.B.Pul Dağıtım Payı				
c- Barolar Pul Dağıtım Payı				
d- Stajyer Kredileri				
3- T.B.B Borç Azalışları (+)				
4- T.B.B.Borç Artışları (-)				
5- Diğer Faaliyetlerden Olan Gider ve Zararlar				
a- Kur Farkı Giderleri				
6- Testis, Makine ve Cihaz Alımları				
<b>D- DÖNEM SONU NAKİT MEVCUDU (A + B - C)</b>				1.893.481.581.814
<b>E- NAKİT ARTIŞ VEYA AZALIŞI (B - C)</b>				1.893.481.581.814

## STAJ KREDİ GÖNDERİMLERİ TABLOSU

BARO ADI	KREDİ GÖNDERİMLERİ					
	2002		2003 (31.03.2003)		TOPLAM (2002 + 2003)	
	STAJYER (ADET)	KREDİ TUTARI	STAJYER (ADET)	KREDİ TUTARI	STAJYER (ADET)	KREDİ TUTARI
ADANA BAROSU	94	83.500.000.000	26	26.300.000.000	120	109.800.000.000
ADYAMAN BAROSU	14	12.500.000.000	2	2.150.000.000	16	14.650.000.000
AFYON BAROSU	12	8.200.000.000	8	7.000.000.000	20	15.200.000.000
AĞRI BAROSU	3	2.100.000.000	1	1.450.000.000	4	3.550.000.000
AMASYA BAROSU	7	5.800.000.000	2	2.000.000.000	9	7.800.000.000
ANKARA BAROSU	781	568.700.000.000	214	271.200.000.000	995	839.900.000.000
ANTALYA BAROSU	82	65.200.000.000	41	34.350.000.000	123	99.550.000.000
ARTVİN BAROSU	1	1.000.000.000	0	0	1	1.000.000.000
AYDIN BAROSU	42	34.000.000.000	12	13.850.000.000	54	47.850.000.000
BALIKESİR BAROSU	8	7.900.000.000	6	4.750.000.000	14	12.650.000.000
BİLECİK BAROSU	0	0	0	0	0	0
BİNGÖL BAROSU	2	2.200.000.000	1	600.000.000	3	2.800.000.000
BOLU BAROSU	0	0	0	0	0	0
BURDUR BAROSU	5	2.400.000.000	1	1.650.000.000	6	4.050.000.000
BURSA BAROSU	56	50.200.000.000	14	14.700.000.000	70	64.900.000.000
ÇANAKKALE BAROSU	10	8.700.000.000	1	1.000.000.000	11	9.700.000.000
ÇANKIRI BAROSU	2	1.800.000.000	0	400.000.000	2	2.200.000.000
ÇORUM BAROSU	16	17.100.000.000	8	5.700.000.000	24	22.800.000.000
DENİZLİ BAROSU	33	26.300.000.000	10	12.100.000.000	43	38.400.000.000
DİYARBAKIR BAROSU	75	54.400.000.000	10	18.850.000.000	85	73.250.000.000
EDİRNE BAROSU	10	7.800.000.000	2	3.200.000.000	12	11.000.000.000
ELAZIĞ BAROSU	17	17.900.000.000	3	2.350.000.000	20	20.250.000.000
ERZİNCAN BAROSU	13	6.300.000.000	3	7.200.000.000	16	13.500.000.000
ERZURUM BAROSU	32	23.200.000.000	5	7.600.000.000	37	30.800.000.000
ESKİŞEHİR BAROSU	60	43.100.000.000	5	12.400.000.000	65	55.500.000.000
GAZİANTEP BAROSU	60	50.600.000.000	6	10.550.000.000	66	61.150.000.000
GİRESUN BAROSU	10	9.500.000.000	1	1.200.000.000	11	10.700.000.000
GÜMÜŞHANE BAROSU	1	1.100.000.000	0	0	1	1.100.000.000
HATAY BAROSU	24	19.100.000.000	4	4.850.000.000	28	23.950.000.000
İSPARTA BAROSU	10	10.300.000.000	1	1.050.000.000	11	11.350.000.000
MERSİN BAROSU	54	43.700.000.000	17	18.800.000.000	71	62.500.000.000
İSTANBUL BAROSU	971	870.000.000.000	385	331.000.000.000	1.356	1.201.000.000.000
İZMİR BAROSU	273	240.700.000.000	82	79.500.000.000	355	320.200.000.000
KARS BAROSU	4	3.300.000.000	1	600.000.000	5	3.900.000.000
KASTAMONU BAROSU	14	8.500.000.000	0	2.200.000.000	14	10.700.000.000
KAYSERİ BAROSU	51	34.800.000.000	6	15.000.000.000	57	49.800.000.000
KIRKLARELİ BAROSU	4	4.500.000.000	0	0	4	4.500.000.000

V.PULU

## STAJ KREDİ GÖNDERİMLERİ TABLOSU

BARO ADI	KREDİ GÖNDERİMLERİ					
	2002		2003 (31.03.2003)		TOPLAM (2002 - 2003)	
	STAJYER ADEDİ	KREDİ TUTARI	STAJYER ADEDİ	KREDİ TUTARI	STAJYER ADEDİ	KREDİ TUTARI
KIRŞEHİR BAROSU	10	8.300.000.000	4	3.800.000.000	14	12.100.000.000
KOCAELİ BAROSU	49	42.800.000.000	12	12.350.000.000	61	55.150.000.000
KONYA BAROSU	151	112.100.000.000	32	40.850.000.000	183	152.950.000.000
KÜTAHYA BAROSU	7	6.600.000.000	2	1.800.000.000	9	8.400.000.000
MALATYA BAROSU	27	17.100.000.000	3	7.900.000.000	30	25.000.000.000
MANİSA BAROSU	16	12.200.000.000	14	11.250.000.000	30	23.450.000.000
K.MARAŞ BAROSU	22	14.800.000.000	2	4.900.000.000	24	19.700.000.000
MARDİN BAROSU	5	4.700.000.000	3	1.200.000.000	8	5.900.000.000
MUĞLA BAROSU	14	13.600.000.000	8	4.550.000.000	22	18.150.000.000
NEVŞEHİR BAROSU	5	4.400.000.000	2	1.800.000.000	7	6.200.000.000
NİĞDE BAROSU	4	3.000.000.000	1	1.000.000.000	5	4.000.000.000
ORDU BAROSU	11	8.700.000.000	3	4.050.000.000	14	12.750.000.000
RİZE BAROSU	1	1.200.000.000	3	1.650.000.000	4	2.850.000.000
SAKARYA BAROSU	8	8.500.000.000	4	2.450.000.000	12	10.950.000.000
SAMSUN BAROSU	32	28.700.000.000	10	7.600.000.000	42	36.300.000.000
SİİRT BAROSU	2	1.300.000.000	0	400.000.000	2	1.700.000.000
SİNOP BAROSU	1	800.000.000	0	400.000.000	1	1.200.000.000
SİVAS BAROSU	11	7.400.000.000	1	2.400.000.000	12	9.800.000.000
TEKİRDAĞ BAROSU	20	16.500.000.000	3	4.050.000.000	23	20.550.000.000
TOKAT BAROSU	13	11.100.000.000	3	2.350.000.000	16	13.450.000.000
TRABZON BAROSU	19	16.400.000.000	5	3.500.000.000	24	19.900.000.000
TUNCELİ BAROSU	0	0	0	0	0	0
Ş.URFA BAROSU	25	21.200.000.000	3	5.200.000.000	28	26.400.000.000
UŞAK BAROSU	15	10.900.000.000	6	5.700.000.000	21	16.600.000.000
VAN BAROSU	8	6.500.000.000	4	3.800.000.000	12	10.300.000.000
YOZGAT BAROSU	4	3.900.000.000	7	4.300.000.000	11	8.200.000.000
ZONGULDAK BAROSU	20	15.100.000.000	2	4.850.000.000	22	19.950.000.000
AKSARAY BAROSU	15	12.000.000.000	2	2.650.000.000	17	14.650.000.000
KARAMAN BAROSU	5	3.700.000.000	0	800.000.000	5	4.500.000.000
KIRIKKALE BAROSU	5	4.000.000.000	3	2.300.000.000	8	6.300.000.000
BATMAN BAROSU	13	9.600.000.000	1	1.500.000.000	14	11.100.000.000
BARTIN BAROSU	1	1.200.000.000	0	0	1	1.200.000.000
İĞDIR BAROSU	0	0	1	400.000.000	1	400.000.000
YALOVA BAROSU	0	0	0	0	0	0
KARABÜK BAROSU	5	4.600.000.000	1	850.000.000	6	5.450.000.000
OSMANİYE BAROSU	7	5.700.000.000	3	3.700.000.000	10	9.400.000.000
DÜZCE BAROSU	1	1.200.000.000	2	1.150.000.000	3	2.350.000.000
<b>GENEL TOPLAM</b>	<b>3.403</b>	<b>2.786.200.000.000</b>	<b>1.028</b>	<b>1.073.000.000.000</b>	<b>4.431</b>	<b>3.859.200.000.000</b>

EK - 1

**2001 - 2002 YILI STAJ KREDİ YÖNETMELİĞİ**  
**23. MADDESİ GEREĞİNCE BAROLARA YAPILAN PAY DAĞITIM TABLOSU**

BARO İSMİ	2001			2002			TOPLAM DAĞITIM (I + II)
	% 30 EŞİT DAĞITIM (A)	AV.SAYISINA GÖRE DAĞITIM (B)	TOPLAM DAĞITIM (A + B)	% 30 EŞİT DAĞITIM (A)	AV.SAYISINA GÖRE DAĞITIM (B)	TOPLAM DAĞITIM (A + B)	
İSTANBUL BAROSU	7.426.370.608	302.619.270.261	310.045.640.869	9.104.142.767	367.085.580.570	376.189.703.337	686.235.344.206
ANKARA BAROSU	7.426.370.608	119.340.185.303	126.766.555.911	9.104.142.767	146.899.348.810	156.003.491.577	282.770.047.488
İZMİR BAROSU	7.426.370.608	80.473.536.388	87.899.906.996	9.104.142.767	97.643.456.620	106.747.599.387	194.647.506.383
ANTALYA BAROSU	7.426.370.608	22.994.730.025	29.721.100.633	9.104.142.767	26.961.576.950	36.065.719.717	65.786.820.350
BURSA BAROSU	7.426.370.608	21.194.906.387	28.621.276.995	9.104.142.767	25.963.000.028	35.067.142.793	63.688.419.788
ADANA BAROSU	7.426.370.608	19.740.902.255	27.167.272.863	9.104.142.767	25.659.085.310	34.763.228.077	61.930.500.940
KONYA BAROSU	7.426.370.608	18.044.564.101	25.470.934.709	9.104.142.767	23.748.794.238	32.852.907.005	58.323.841.714
MERSİN BAROSU	7.426.370.608	15.863.567.903	23.289.928.511	9.104.142.767	18.473.673.096	27.577.815.863	50.867.744.374
BALIKESİR BAROSU	7.426.370.608	10.494.927.261	17.921.297.869	9.104.142.767	12.503.919.745	21.608.062.512	39.529.360.381
AYDIN BAROSU	7.426.370.608	10.103.464.610	17.529.835.218	9.104.142.767	12.677.585.297	21.781.728.064	39.311.563.282
DENİZLİ BAROSU	7.426.370.608	10.084.823.532	17.511.194.140	9.104.142.767	12.265.129.611	21.369.272.378	38.880.466.518
KAYSERİ BAROSU	7.426.370.608	9.712.001.959	17.138.372.567	9.104.142.767	11.744.132.955	20.848.275.722	37.986.648.289
MANİSA BAROSU	7.426.370.608	9.712.001.959	17.138.372.567	9.104.142.767	11.570.467.403	20.674.610.170	37.812.982.737
HATAY BAROSU	7.426.370.608	8.817.230.186	16.243.600.794	9.104.142.767	10.864.097.001	19.958.239.768	36.201.840.562
GAZİANTEP BAROSU	7.426.370.608	8.090.228.120	15.516.598.728	9.104.142.767	11.353.395.463	20.457.528.230	35.974.126.958
KOCAELİ BAROSU	7.426.370.608	8.500.331.849	15.926.702.457	9.104.142.767	10.680.431.449	19.784.574.216	35.711.276.673
MUĞLA BAROSU	7.426.370.608	8.574.896.164	16.001.266.772	9.104.142.767	10.224.559.375	19.328.702.142	35.329.968.914
SAMSUN BAROSU	7.426.370.608	8.052.945.962	15.479.316.570	9.104.142.767	10.050.893.823	19.155.036.590	34.634.363.160
DIYARBAKIR BAROSU	7.426.370.608	7.530.995.761	14.957.366.369	9.104.142.767	9.225.982.451	18.330.125.218	33.287.491.587
ESKİŞEHİR BAROSU	7.426.370.608	6.990.404.481	14.416.775.089	9.104.142.767	8.683.277.601	17.787.420.368	32.204.195.457
ZONGULDAK BAROSU	7.426.370.608	5.296.784.170	12.683.154.778	9.104.142.767	6.338.792.649	15.442.935.416	28.126.090.194
TEKİRDAĞ BAROSU	7.426.370.608	4.865.321.519	12.691.692.127	9.104.142.767	5.208.543.485	15.312.686.252	27.604.378.739
K.MARAŞ BAROSU	7.426.370.608	4.380.653.475	11.807.024.083	9.104.142.767	5.861.212.380	14.965.355.147	26.772.379.230
SAKARYA BAROSU	7.426.370.608	4.604.346.418	12.030.717.026	9.104.142.767	5.935.589.470	14.639.732.237	26.670.449.263
MALATYA BAROSU	7.426.370.608	4.324.730.239	11.751.100.847	9.104.142.767	5.101.425.590	14.205.568.357	25.956.669.204
ELAZIĞ BAROSU	7.426.370.608	4.362.012.396	11.786.383.004	9.104.142.767	4.840.927.262	13.945.070.029	25.733.453.033
TRABZON BAROSU	7.426.370.608	3.541.804.937	10.968.175.545	9.104.142.767	4.710.678.098	13.814.820.865	24.782.996.410

EK - 2

**2001 - 2002 YILI STAJ KREDİ YÖNETMELİĞİ**  
**23. MADDESİ GEREĞİNCE BAROLARA YAPILAN PAY DAĞITIM TABLOSU**

BARO İSMİ	2001			2002			TOPLAM DAĞITIM (I+II)
	% 30 EŞİT DAĞITIM (A)	AV.SAYISINA GÖRE DAĞITIM (B)	TOPLAM DAĞITIM (A+B)	% 30 EŞİT DAĞITIM (A)	AV.SAYISINA GÖRE DAĞITIM (B)	TOPLAM DAĞITIM (A+B)	
CANAKKALE BAROSU	7.426.370.608	3.672.292.487	11.098.663.095	9.104.142.767	4.406.763.382	13.510.906.149	24.609.569.244
SANLIURFA BAROSU	7.426.370.608	3.616.369.252	11.042.739.860	9.104.142.767	4.428.471.576	13.532.614.343	24.575.354.203
KÜTAHYA BAROSU	7.426.370.608	3.690.933.566	11.117.304.174	9.104.142.767	4.298.222.412	13.402.365.179	24.519.669.353
CORUM BAROSU	7.426.370.608	3.206.265.522	10.632.636.130	9.104.142.767	4.363.346.994	13.467.489.761	24.100.125.891
AFYON BAROSU	7.426.370.608	3.280.829.837	10.707.200.445	9.104.142.767	4.233.097.830	13.337.240.597	24.044.414.042
SİVAS BAROSU	7.426.370.608	3.318.111.994	10.744.482.602	9.104.142.767	4.124.556.860	13.228.699.627	23.973.182.229
EDİRNE BAROSU	7.426.370.608	3.150.342.286	10.576.712.894	9.104.142.767	3.885.766.726	12.989.909.493	23.566.622.387
TOKAT BAROSU	7.426.370.608	2.926.649.343	10.353.019.951	9.104.142.767	3.798.933.950	12.903.076.717	23.256.096.668
ORDU BAROSU	7.426.370.608	3.187.624.443	10.613.995.051	9.104.142.767	3.495.019.234	12.599.162.001	23.213.157.052
ERZURUM BAROSU	7.426.370.608	3.206.265.522	10.632.636.130	9.104.142.767	3.408.186.458	12.512.329.225	23.144.965.355
UŞAK BAROSU	7.426.370.608	3.075.777.972	10.502.148.580	9.104.142.767	3.516.727.428	12.620.870.195	23.123.018.775
YOZGAT BAROSU	7.426.370.608	2.870.726.107	10.297.096.715	9.104.142.767	3.495.019.234	12.599.162.001	22.896.258.716
İSPARTA BAROSU	7.426.370.608	2.721.597.478	10.147.968.086	9.104.142.767	3.495.019.234	12.599.162.001	22.747.130.087
VAN BAROSU	7.426.370.608	2.647.033.164	10.073.403.772	9.104.142.767	3.516.727.428	12.620.870.195	22.694.273.967
KIRKLARELİ BAROSU	7.426.370.608	2.311.493.748	9.737.864.356	9.104.142.767	2.713.524.250	11.817.667.017	21.555.531.373
ADIYAMAN BAROSU	7.426.370.608	2.143.724.041	9.570.094.649	9.104.142.767	2.865.481.608	11.969.624.375	21.539.719.024
AKSARAY BAROSU	7.426.370.608	2.236.929.434	9.663.300.042	9.104.142.767	2.583.275.086	11.687.417.853	21.350.717.895
OSMANIYE BAROSU	7.426.370.608	1.994.595.412	9.420.966.020	9.104.142.767	2.561.566.892	11.665.709.659	21.086.675.679
AMASYA BAROSU	7.426.370.608	2.050.518.648	9.476.889.256	9.104.142.767	2.453.025.922	11.557.168.689	21.034.057.945
GİRESUN BAROSU	7.426.370.608	1.584.491.682	9.010.862.290	9.104.142.767	2.800.357.076	11.904.499.793	20.915.362.083
MARDİN BAROSU	7.426.370.608	1.864.107.862	9.290.478.470	9.104.142.767	2.431.317.728	11.535.460.495	20.825.938.965
BOLU BAROSU	7.426.370.608	1.845.466.783	9.271.837.391	9.104.142.767	2.301.068.584	11.405.211.331	20.677.048.724
BURDUR BAROSU	7.426.370.608	1.845.466.783	9.271.837.391	9.104.142.767	2.040.570.236	11.144.713.003	20.416.550.394
NEVŞEHİR BAROSU	7.426.370.608	1.714.979.233	9.141.349.841	9.104.142.767	2.149.111.206	11.253.253.973	20.394.603.814
KAŞTAMONU BAROSU	7.426.370.608	1.677.697.075	9.104.067.663	9.104.142.767	2.127.403.012	11.231.545.779	20.335.613.462

EK - 2

**2001 - 2002 YILI STAJ KREDİ YÖNETMELİĞİ**  
**23. MADDESİ GEREĞİNCE BAROLARA YAPILAN PAY DAĞITIM TABLOSU**

BARO ISMI	2001			2002			TOPLAM DAĞITIM (I+II)
	% 30 EŞİT DAĞITIM (A)	AV.SAYISINA GÖRE DAĞITIM (B)	TOPLAM DAĞITIM (A+B)	% 30 EŞİT DAĞITIM (A)	AV.SAYISINA GÖRE DAĞITIM (B)	TOPLAM DAĞITIM (A+B)	
KIRIKKALE BAROSU	7.426.370.608	1.826.825.704	9.253.196.312	9.104.142.767	1.975.445.654	11.079.588.421	20.332.784.733
DÜZCE BAROSU	7.426.370.608	1.547.209.525	8.973.580.133	9.104.142.767	2.235.943.982	11.340.086.749	20.313.666.882
KARS BAROSU	7.426.370.608	1.528.568.447	8.954.939.055	9.104.142.767	1.801.780.102	10.905.922.869	19.860.861.924
KARABÜK BAROSU	7.426.370.608	1.398.080.896	8.824.451.504	9.104.142.767	1.866.904.684	10.971.047.451	19.795.498.955
KARAMAN BAROSU	7.426.370.608	1.304.875.503	8.731.246.111	9.104.142.767	1.528.114.550	10.732.257.317	19.463.503.428
BATMAN BAROSU	7.426.370.608	1.211.670.110	8.638.040.718	9.104.142.767	1.541.281.774	10.645.424.541	19.283.465.259
YALOVA BAROSU	7.426.370.608	1.174.387.953	8.600.758.561	9.104.142.767	1.541.281.774	10.645.424.541	19.246.183.102
KIRŞEHİR BAROSU	7.426.370.608	1.155.746.874	8.582.117.482	9.104.142.767	1.476.157.192	10.580.299.959	19.162.417.441
NİĞDE BAROSU	7.426.370.608	1.174.387.953	8.600.758.561	9.104.142.767	1.411.032.610	10.515.175.377	19.115.933.938
RİZE BAROSU	7.426.370.608	894.771.774	8.321.142.382	9.104.142.767	1.128.826.088	10.232.968.855	18.554.111.237
BİLEÇİK BAROSU	7.426.370.608	932.053.931	8.358.424.539	9.104.142.767	1.041.993.312	10.146.136.079	18.504.560.618
İGDIR BAROSU	7.426.370.608	727.002.066	8.153.372.674	9.104.142.767	998.576.924	10.102.719.691	18.256.092.365
BARTIN BAROSU	7.426.370.608	764.284.223	8.190.654.831	9.104.142.767	933.452.342	10.037.595.109	18.228.249.940
SINOP BAROSU	7.426.370.608	727.002.066	8.153.372.674	9.104.142.767	955.160.536	10.059.303.303	18.212.675.977
ARTVİN BAROSU	7.426.370.608	727.002.066	8.153.372.674	9.104.142.767	911.744.148	10.015.886.915	18.169.259.589
ÇANKIRI BAROSU	7.426.370.608	782.925.302	8.209.295.910	9.104.142.767	803.203.178	9.907.345.945	18.116.641.855
AĞRI BAROSU	7.426.370.608	689.719.909	8.116.090.517	9.104.142.767	781.494.984	9.885.637.751	18.001.728.268
BİNGÖL BAROSU	7.426.370.608	652.437.752	8.078.808.360	9.104.142.767	738.078.596	9.842.221.363	17.921.029.723
GÜMÜSHANE BAROSU	7.426.370.608	521.950.201	7.948.320.809	9.104.142.767	759.786.790	9.863.929.557	17.812.250.366
ERZİNCAN BAROSU	7.426.370.608	559.232.358	7.985.602.966	9.104.142.767	716.370.402	9.820.513.169	17.806.116.135
SIIRT BAROSU	7.426.370.608	354.180.494	7.780.551.102	9.104.142.767	499.288.462	9.603.431.229	17.383.962.331
TUNCELİ BAROSU	7.426.370.608	260.975.101	7.687.345.709	9.104.142.767	455.872.074	9.560.014.841	17.247.360.550
<b>TOPLAM</b>	<b>549.551.424.992</b>	<b>824.327.137.503</b>	<b>1.373.878.562.495</b>	<b>673.706.564.758</b>	<b>1.010.559.847.172</b>	<b>1.684.266.411.930</b>	<b>3.058.144.974.425</b>

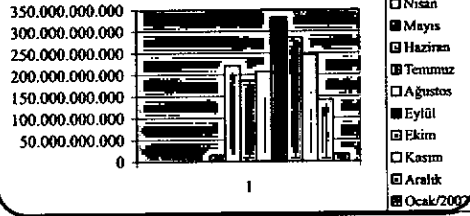
EK - 2



01.05.2001 - 31.03.2002

Ocak		0
Şubat		0
Mart		0
Nisan		0
Mayıs		14.167.480.000
Haziran		220.321.885.000
Temmuz		166.182.900.000
Ağustos		207.371.990.000
Eylül		332.634.399.750
Ekim		285.571.870.000
Kasım		245.389.725.000
Aralık		142.290.800.000
Ocak/2002		16.568.646.976
<b>TOPLAM</b>		<b>1.850.579.705.220</b>

600.000 TL VEKALET PULU  
SATIŞ GRAFİĞİ



01.01.2002-31.01.2003

Ocak	454.223	419.342.930.000
Şubat	295.403	268.816.570.000
Mart	414.143	376.870.130.000
Nisan	484.835	441.218.050.000
Mayıs	394.050	358.585.500.000
Haziran	371.489	338.055.040.000
Temmuz	565.094	514.235.540.000
Ağustos	357.447	326.276.770.000
Eylül	464.618	322.892.320.000
Ekim	441.145	401.442.220.000
Kasım	378.933	344.829.120.000
Aralık	334.981	304.833.360.000
Ocak-2003	7.620	2.384.200.000
<b>TOPLAM</b>	<b>4.959.001</b>	<b>4.512.691.810.000</b>

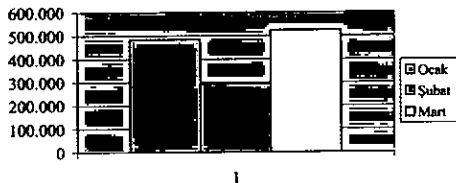
910.000 TL VEKALET PULU  
SATIŞ GRAFİĞİ



01.01.2003-31.03.2003

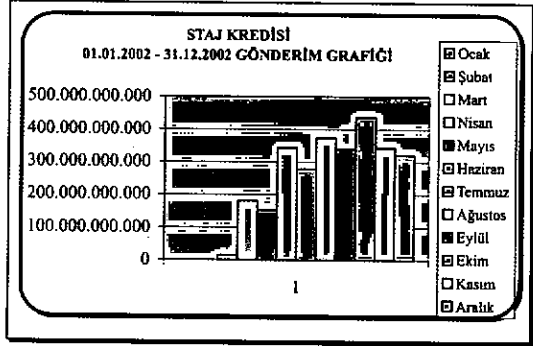
Ocak	484.361	697.450.490.000
Şubat	292.154	420.701.760.000
Mart	523.298	753.949.120.000
<b>TOPLAM</b>	<b>1.299.813</b>	<b>1.872.101.370.000</b>

1.440.000 TL VEKALET PULU  
SATIŞ GRAFİĞİ



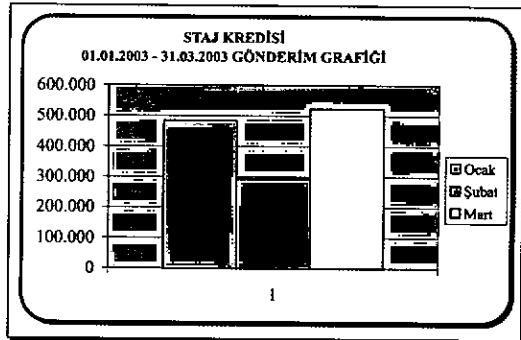
**01.01.2002-31.12.2002**

Ocak	0
Şubat	0
Mart	13.900.000.000
Nisan	181.400.000.000
Mayıs	152.100.000.000
Haziran	343.900.000.000
Temmuz	278.700.000.000
Ağustos	374.400.000.000
Eylül	339.500.000.000
Ekim	437.400.000.000
Kasım	343.800.000.000
Aralık	321.100.000.000
<b>TOPLAM</b>	<b>2.786.200.000.000</b>



**01.01.2003-31.03.2003**

Ocak	307.700.000.000
Şubat	230.250.000.000
Mart	515.050.000.000
<b>TOPLAM</b>	<b>1.073.000.000.000</b>



**V.PULU**

## STAJ KREDİ KULLANDIRIMI AKIM ŞEMASI

STAJYER (Belgeler)

BARO (Belgeler)

BELGELER T.B.B. Vekalet Pulu - Staj Kredi Departmanı

Evrak Tasnifi - Bilgisayar Girişi

Dosyalama ve Dosya Üzerine Bilgilerin Kaydı

Dosya İncelemesi

Kredi Onayı

Red

Baroya İade

Hesap Açılması (Sanal Ortam)

Sanal Ortamda Dosya Tamamlanmalı - Fon Hazırlığı

Sanal Ortamda Kredi Aktarımı

Birlik Aktarım Liste Kontrolü

Banka Ekstresi İncelemesi

Toplu Ekstre Kontrol - Rapor Alınması

Borçluya Bildirim

Baroya Bildirim

Bildirim Belgelerinin ve Banka Dekontunun İlgili Kredi Dosyasına Takılması

# ADLİ YARDIM

“Adli Yardımın amacı, bireylerin hak arama özgürlüklerinin önündeki engelleri aşmak ve hak arama özgürlüğünün kullanımında eşitliği sağlamak üzere, avukatlık ücretini ve yargılama giderlerini karşılama olanağı bulunmayanların avukatlık hizmetlerinden yararlandırılmasıdır.”

1. 01.11.2001 – 31.03.2003 Gelir Tablosu
2. 01.11.2001 – 31.03.2003 Gelir Tablosu Açıklamaları
3. 01.11.2001 – 31.03.2003 Nakit Akım Tablosu
4. 01.01.2003 – 31.03.2003 Gelir Tablosu
5. 01.01.2003 – 31.03.2003 Gelir Tablosu Açıklamaları
6. 01.01.2003 – 31.03.2003 Nakit Akım Tablosu
7. 01.01.2002 – 31.12.2002 Gelir Tablosu
8. 01.01.2002 – 31.12.2002 Gelir Tablosu Açıklamaları
9. 01.01.2002 – 31.12.2002 Nakit Akım Tablosu
10. 01.11.2001 – 31.12.2001 Gelir Tablosu
11. 01.11.2001 – 31.12.2001 Gelir Tablosu Açıklamaları
12. 01.11.2001 – 31.12.2001 Nakit Akım Tablosu
13. Ek-1 Tablo (01.11.2001 – 31.03.2003 Adli Yardım Gönderileri)

**ADLİ YARDIM**  
**01.11.2001 - 31.03.2003 DÖNEMİ**  
**GELİR TABLOSU**

<b>A- DÖNEM ADLİ YARDIM ÖDENEKLERİ VE GELİRLERİ</b>		<b>6.834.483.536.167</b>
1- Maliye Bakanlığı Adli Yardım Ödenekleri	5.592.573.200.000	
2- Faiz Gelirleri	1.241.910.336.167	
<b>B- İNDİRİMLER (-)</b>		<b>4.196.061.000.000</b>
1- Barolar Adli Yardım Gönderimleri	4.196.061.000.000	
<b>BAROLARA YAPILAN YARDIM SONRASI KALAN</b>		<b>2.638.422.536.167</b>
<b>C- FAALİYET GİDERLERİ (-)</b>		<b>187.063.388.307</b>
1- Genel Yönetim Giderleri (-)	187.063.388.307	
<b>DÖNEM GELİR / GİDER FARKI</b>		<b>2.451.359.147.860</b>

**H.M.U.K.**

**ADLİ YARDIM**  
**01.11.2001 – 31.03.2003 DÖNEMİ**  
**GELİR TABLOSU AÇIKLAMALARI**

1-) 1136 Sayılı Avukatlık Kanunu 'nun 176 ve 181. maddeleri gereğince başlatılan Adli Yardım faaliyetleri 22.11.2001 tarihinde Türkiye Barolar Birliği hesabına ödenek aktarılmasıyla başlamıştır.

2-) 01.11.2001 – 31.03.2003 Döneminde Adli Yardım olarak Birliğimiz hesaplarına 5.592.573.200.000,- TL aktarılmıştır.

3-) 1136 sayılı Avukatlık Kanunu 176-181. maddeleri uyarınca düzenlenen T.B.B.Adli Yardım Yönetmeliğinin "Adli Yardım Parasının Barolara Dağıtımı" başlıklı 10. maddesi gereğince Adli Yardım Ödeneğinden % 25 fon payı ayrılmıştır.

31.03.2003 Tarihi itibariyle Yılı Adli Yardım Ödeneği	5.592.573.200.000,- TL
% 25 Fon Payı:	1.398.143.300.000,- TL

4-) İndirimler başlığı altında yer alan Barolara yapılan Adli Yardım tutarı 4.196.061.000.000,- TL olup, ek-1 tablo da sunulmuştur.

5-) Faaliyet Giderleri Başlığı altında yer alan Genel Yönetim Gideri çeşitleri ve tutarları aşağıda gösterilmiştir.

Kurul ve Personel Giderleri	19.967.899.302,- TL
Dışarıdan Sağlanan Fayda ve Hizmetler (Haberleşme, Bakım Onarım, Posta, Müşavirlik Hizmetleri vs.)	47.967.587.974,- TL
Büro Giderleri (Kırtasiye, Fotokopi, Basılı Evrak vs.)	35.597.992.745,- TL
Çeşitli Giderler (Bina Aidatları, Sigorta vs.)	16.704.196.191,- TL
Vergi, Resim ve Harçlar	194.993.213,- TL
Amaca Yönelik Çeşitli Giderler (Konferans, Seminer, Ulaşım vs.)	66.630.718.882,- TL

**TOPLAM**      **187.063.388.307,- TL**

---

Bu dönemde 3.756.709.800,- TL tutarında tesis, makine ve cihaz alımı yapılmış olup, bu tutar (yapısı gereği) Dönem Gelir / Gider Farkını etkilememiştir.

**NOT :** 31.03.2003 tarihi itibariyle Adli Yardım hesabında 2.075.300.416.682,- TL bulunmaktadır.

**ADLI YARDIM**  
**01.11.2001 – 31.03.2003 DÖNEMİ NAKİT AKIM TABLOSU**

<b>A- DÖNEM BAŞI NAKİT MEVCUDU</b>			0
1- Banka			0
<b>B- DÖNEM İÇİ NAKİT GİRİŞLERİ</b>			6.434.483.536.167
1- Maliye Bakanlığı Adli Yardım Ödenekleri			5.592.573.200.000
2- T.B.B.'den Alacaklar Azalışı ( + )			0
3- T.B.B.'den Alacaklar Artışı ( - )			400.000.000.000
4- Diğer Faaliyetlerden Gelirler			1.241.910.336.167
a- Faiz Gelirleri		1.241.910.336.167	
<b>C- DÖNEM İÇİ NAKİT ÇIKIŞLARI</b>			4.359.183.119.485
1- Barolar Adli Yardım Gönderimleri			4.196.061.000.000
2- Faaliyet Giderleri			187.063.388.307
a- Genel Yönetim Giderleri		187.063.388.307	
3- T.B.B.Borç Artışı ( - )			167.814.848.107
4- T.B.B.Borç Azalışları ( + )			140.116.869.485
5- Tesis, Makine ve Cihaz Alımı			3.756.709.800
<b>D- DÖNEM SONU NAKİT MEVCUDU ( A + B - C )</b>			2.075.300.416.682
<b>E- NAKİT ARTIŞ VEYA AZALIŞI ( B - C )</b>			2.075.300.416.682

**ADLİ YARDIM**  
**01.01.2003 – 31.03.2003 DÖNEMİ**  
**GELİR TABLOSU**

<b>A- DÖNEM ADLİ YARDIM ÖDENEKLERİ VE GELİRLERİ</b>		<b>161.440.695.864</b>
1- Maliye Bakanlığı Adli Yardım Ödenekleri	0	
2- Faiz Gelirleri	161.440.695.864	
<b>B- İNDİRİMLER (-)</b>		<b>0</b>
1- Barolar Adli Yardım Gönderimleri	0	
<b>BAROLARA YAPILAN YARDIM SONRASI KALAN</b>		<b>161.440.695.864</b>
<b>C- FAALİYET GİDERLERİ (-)</b>		<b>27.374.924.062</b>
1- Genel Yönetim Giderleri (-)	27.374.924.062	
<b>DÖNEM GELİR / GİDER FARKI</b>		<b>134.065.771.802</b>



**ADLI YARDIM**  
**01.01.2003 – 31.03.2003 DÖNEMİ**  
**GELİR TABLOSU AÇIKLAMALARI**

1-) 01.01.2003 – 31.03.2003 tarihleri arasında birliğimiz hesaplarına aktarılmış Adli Yardım ödeneği bulunmamaktadır.

2-) 01.01.2003 – 31.03.2003 tarihleri arasında Barolara Adli Yardım dağıtımı yapılmamıştır.

3-) Faaliyet Giderleri Başlığı altında yer alan Genel Yönetim Gideri çeşitleri ve tutarları aşağıda gösterilmiştir.

Kurul Giderleri	1.880.924.172,- TL
Personel Giderleri	8.141.742.034,- TL
Dışarıdan Sağlanan Fayda ve Hizmetler (Haberleşme, Bakım Onarım, Posta, Müşavirlik Hizmetleri vs.)	9.036.402.574,- TL
Büro Giderleri (Kırtasiye, Fotokopi, Basılı Evrak vs.)	6.603.396.707,- TL
Çeşitli Giderler (Bina Aidatları, Sigorta vs.)	1.701.657.406,- TL
Vergi, Resim ve Harçlar	0,- TL
Amaca Yönelik Çeşitli Giderler (Konferans, Seminer, Ulaşım vs.)	10.801.169,- TL

**TOPLAM 27.374.924.062,- TL**

Bu dönemde 340.441.800,- TL tutarında tesis, makine ve cihaz alımı yapılmış olup, bu tutar (yapısı gereği) Dönem Gelir / Gider Farkını etkilememiştir.

**H.M.U.K.**

**ADLI YARDIM**  
**01.01.2003 – 31.03.2003 DÖNEMİ NAKİT AKIM TABLOSU**

<b>A- DÖNEM BAŞI NAKİT MEVCUDU</b>			<b>1.936.859.720.818</b>
1- Banka			1.936.859.720.818
<b>B- DÖNEM İÇİ NAKİT GİRİŞLERİ</b>			<b>161.440.695.864</b>
1- Maliye Bakanlığı Adli Yardım Ödenekleri			0
2- T.B.B.'den Alacaklar Azalışı ( + )			0
3- T.B.B.'den Alacaklar Artışı ( - )			0
4- Diğer Faaliyetlerden Gelirler			161.440.695.864
a- Faiz Gelirleri		161.440.695.864	
<b>C- DÖNEM İÇİ NAKİT ÇIKIŞLARI</b>			<b>23.000.000.000</b>
1- Barolar Adli Yardım Gönderimleri			0
2- Faaliyet Giderleri			27.374.924.062
a- Genel Yönetim Giderleri		27.374.924.062	
3- T.B.B.Borç Artışı ( - )			4.715.365.862
4- T.B.B.Borç Azalışları ( + )			
5- Tesis, Makine ve Cihaz Alımı			340.441.800
<b>D- DÖNEM SONU NAKİT MEVCUDU ( A + B - C )</b>			<b>2.075.300.416.682</b>
<b>E- NAKİT ARTIŞ VEYA AZALIŞI ( B - C )</b>			<b>138.440.695.864</b>

**ADLİ YARDIM**  
**01.01.2002 – 31.12.2002 DÖNEMİ**  
**GELİR TABLOSU**

<b>A- DÖNEM ADLİ YARDIM ÖDENEKLERİ VE GELİRLERİ</b>		<b>5.216.220.922.495</b>
1- Maliye Bakanlığı Adli Yardım Ödenekleri	4.192.573.200.000	
2- Faiz Gelirleri	1.023.647.722.495	
<b>B- İNDİRİMLER (-)</b>		<b>3.343.761.000.000</b>
1- Barolar Adli Yardım Gönderimleri	3.343.761.000.000	
<b>BAROLARA YAPILAN YARDIM SONRASI KALAN</b>		<b>1.872.459.922.495</b>
<b>C- FAALİYET GİDERLERİ (-)</b>		<b>103.589.559.482</b>
1- Genel Yönetim Giderleri (-)	103.589.559.482	
<b>DÖNEM GELİR / GİDER FARKI</b>		<b>1.768.870.363.013</b>

**H.M.U.K.**

**ADLI YARDIM**  
**01.01.2002 – 31.12.2002 DÖNEMİ**  
**GELİR TABLOSU AÇIKLAMALARI**

1-) 2002 Yılında Adli Yardım olarak Birliğimiz hesaplarına 4.192.573.200.000,- TL aktarılmış, ancak bu tutarın 496.730.200.000,- TL 'si Maliye Bakanlığınca sehven 31.12.2001 tarihinde C.M.U.K. Hesabımıza aktarılan ve 02.01.2002 tarihinde Adli Yardım hesaplarımıza intikal ettirilen tutardır.

2-) 1136 sayılı Avukatlık Kanunu 176-181. maddeleri uyarınca düzenlenen T.B.B.Adli Yardım Yönetmeliğinin "Adli Yardım Parasının Barolara Dağıtımı" başlıklı 10. maddesi gereğince Adli Yardım gelirlerinden % 25 fon payı ayrılmıştır.

2002 Yılı Adli Yardım Gelirleri	3.695.843.000.000,- TL
% 25 Fon Payı	923.960.750.000,- TL

3-) İndirimler başlığı altında yer alan Barolara yapılan Adli Yardım tutarı 3.343.761.000.000,- TL olup, ek-1 tablo 'da sunulmuştur.

4-) Faaliyet Giderleri Başlığı altında yer alan Genel Yönetim Gideri çeşitleri ve tutarları aşağıda gösterilmiştir.

Kurul ve Personel Giderleri	5.600.841.308,- TL
Dışarıdan Sağlanan Fayda ve Hizmetler (Haberleşme, Bakım Onarım, Posta, Müşavirlik Hizmetleri vs.)	26.808.370.691,- TL
Büro Giderleri (Kırtasiye, Fotokopi, Basılı Evrak vs.)	16.980.116.486,- TL
Çeşitli Giderler (Bina Aidatları, Sigorta vs.)	9.504.507.342,- TL
Vergi, Resim ve Harçlar	113.560.000,- TL
Amaca Yönelik Çeşitli Giderler (Konferans, Seminer, Ulaşım vs.)	44.582.163.655,- TL

**TOPLAM 103.589.559.482,- TL**

---

Bu dönemde 3.076.968.000,- TL tutarında tesis, makine ve cihaz alımı yapılmış olup, bu tutar (yapısı gereği) Dönem Gelir / Gider Farkını etkilememiştir.

**ADLI YARDIM**  
**01.01.2002 – 31.12.2002 DÖNEMİ NAKİT AKIM TABLOSU**

<b>A- DÖNEM BAŞI NAKİT MEVCUDU</b>				
1- Banka				204.521.917.808
<b>B- DÖNEM İÇİ NAKİT GİRİŞLERİ</b>				5.216.220.922.495
1- Maliye Bakanlığı Adli Yardım Ödenekleri				204.521.917.808
2- T.B.B.'den Alacaklar Azalışı ( + )				4.192.573.200.000
3- T.B.B.'den Alacaklar Artışı ( - )				0
4- Diğer Faaliyetlerden Gelirler				0
a- Faiz Gelirleri			1.023.647.722.495	
<b>C- DÖNEM İÇİ NAKİT ÇIKIŞLARI</b>				3.483.883.119.485
1- Barolar Adli Yardım Gönderimleri				3.343.761.000.000
2- Faaliyet Giderleri				103.589.559.482
a- Genel Yönetim Giderleri			103.589.559.482	
3- T.B.B.Borç Artışı ( - )				106.661.277.482
4- T.B.B.Borç Azalışları ( + )				140.116.869.485
5- Tesis, Makine ve Cihaz Alımı				3.076.968.000
<b>D- DÖNEM SONU NAKİT MEVCUDU ( A + B - C )</b>				1.936.859.720.818
<b>E- NAKİT ARTIŞ VEYA AZALIŞI ( B - C )</b>				1.732.337.803.010

**ADLİ YARDIM**  
**01.11.2001 – 31.12.2001 DÖNEMİ**  
**GELİR TABLOSU**

<b>A- DÖNEM ADLİ YARDIM ÖDENEKLERİ VE GELİRLERİ</b>		<b>1.456.821.917.808</b>
1- Maliye Bakanlığı Adli Yardım Ödenekleri	1.400.000.000.000	
2- Faiz Gelirleri	56.821.917.808	
<b>B- İNDİRİMLER (-)</b>		<b>852.300.000.000</b>
1- Barolar Adli Yardım Gönderimleri	852.300.000.000	
<b>BAROLARA YAPILAN YARDIM SONRASI KALAN</b>		<b>604.521.917.808</b>
<b>C- FAALİYET GİDERLERİ (-)</b>		<b>56.098.904.763</b>
1- Genel Yönetim Giderleri (-)	56.098.904.763	
<b>DÖNEM GELİR / GİDER FARKI</b>		<b>548.423.013.045</b>

**ADLİ YARDIM**  
**01.11.2001 – 31.12.2001 DÖNEMİ**  
**GELİR TABLOSU AÇIKLAMALARI**

1-) 1136 Sayılı Avukatlık Kanunu 'nun 176 ve 181. maddeleri gereğince başlatılan Adli Yardım faaliyetleri Türkiye Barolar Birliği hesabına ödenek aktarılmasıyla başlamıştır.

2-) 2001 yılında Adli Yardım Ödeneği olarak 1.896.730.200.000,- TL ödenek ayrılmış, ancak bu tutardan 496.730.200.000,- TL Maliye Bakanlığınca sehven 31.12.2001 tarihinde C.M.U.K. hesabımıza aktarılmış olduğundan 2001 yılı hesaplarımıza dahil edilememiştir. Söz konusu tutar 02.01.2002 tarihinde Adli Yardım hesaplarımıza intikal ettirilmiştir.

3-) 1136 sayılı Avukatlık Kanunu 176-181. maddeleri uyarınca düzenlenen T.B.B.Adli Yardım Yönetmeliğinin "Adli Yardım Parasının Barolara Dağıtımı" başlıklı 10. maddesi gereğince Adli Yardım Ödeneğinden % 25 fon payı olarak ayrılmıştır.

2001 Yılı Adli Yardım Ödenekleri	1.896.730.200.000,- TL
% 25 Fon Payı	474.182.500.000,- TL

4-) İndirimler başlığı altında yer alan Barolara yapılan Adli Yardım tutarı 852.300.000.000,- TL olup, ek-1 tablo da sunulmuştur.

5-) Faaliyet Giderleri Başlığı altında yer alan Genel Yönetim Gideri çeşitleri ve tutarları aşağıda gösterilmiştir.

Kurul ve Personel Giderleri	4.344.391.788,- TL
Dışarıdan Sağlanan Fayda ve Hizmetler (Haberleşme, Bakım Onarım, Posta, Müşavirlik Hizmetleri vs.)	12.122.814.709,- TL
Büro Giderleri (Kırtasiye, Fotokopi, Basılı Evrak vs.)	12.014.479.552,- TL
Çeşitli Giderler (Bina Aidatları, Sigorta vs.)	5.498.031.443,- TL
Vergi, Resim ve Harçlar	81.433.213,- TL
Amaca Yönelik Çeşitli Giderler (Konferans, Seminer, Ulaşım vs.)	22.037.754.058,- TL

**TOPLAM 56.098.904.763,- TL**

**H.M.U.K.**

Bu dönemde 339.300.000,- TL tutarında tesis, makine ve cihaz alımı yapılmış olup, bu tutar (yapısı gereği) Dönem Gelir / Gider Farkını etkilememiştir.

**ADLI YARDIM**  
**01.11.2001 – 31.12.2001 DÖNEMİ NAKİT AKIM TABLOSU**

<b>A- DÖNEM BAŞI NAKİT MEVCUDU</b>			<b>0</b>
1- Banka			0
<b>B- DÖNEM İÇİ NAKİT GİRİŞLERİ</b>			<b>1.056.821.917.808</b>
1- Maliye Bakanlığı Adli Yardım Ödenekleri		1.400.000.000.000	
2- T.B.B.'den Alacaklar Azalışı ( + )		0	
3- T.B.B.'den Alacaklar Artışı ( - )		400.000.000.000	
4- Diğer Faaliyetlerden Gelirler		56.821.917.808	
a- Faiz Gelirleri	56.821.917.808		
<b>C- DÖNEM İÇİ NAKİT ÇIKIŞLARI</b>			<b>852.300.000.000</b>
1- Barolar Adli Yardım Gönderimleri		852.300.000.000	
2- Faaliyet Giderleri		56.098.904.763	
a- Genel Yönetim Giderleri	56.098.904.763		
3- T.B.B.Borç Artışı ( - )		56.438.204.763	
4- T.B.B.Borç Azalışları ( + )		0	
5- Tesis, Makine ve Cihaz Alımı		339.300.000	
<b>D- DÖNEM SONU NAKİT MEVCUDU ( A + B - C )</b>			<b>204.521.917.808</b>
<b>E- NAKİT ARTIŞ VEYA AZALIŞI ( B - C )</b>			<b>204.521.917.808</b>



**01.11.2001 - 31.03.2003 TARİHİNE KADAR  
ADLI YARDIM GÖNDERİLERİ**

SIRA NO	BARO ADI	BASLANGIC 2001	2002	2003 (31.03.2003)	TOPLAM
1	ADANA BAROSU	19.550.000.000	77.322.000.000		96.872.000.000
2	ADIYAMAN BAROSU	6.500.000.000	23.495.000.000		29.995.000.000
3	AFYON BAROSU	6.750.000.000	26.030.000.000		32.780.000.000
4	AĞRI BAROSU	4.500.000.000	18.326.000.000		22.826.000.000
5	AMASYA BAROSU	4.750.000.000	17.729.000.000		22.479.000.000
6	ANKARA BAROSU	81.700.000.000	315.464.000.000		397.164.000.000
7	ANTALYA BAROSU	20.050.000.000	80.719.000.000		100.769.000.000
8	ARTVİN BAROSU	3.500.000.000	13.063.000.000		16.563.000.000
9	AYDIN BAROSU	11.000.000.000	42.586.000.000		53.586.000.000
10	BALIKESİR BAROSU	12.000.000.000	46.319.000.000		58.319.000.000
11	BİLECİK BAROSU	2.750.000.000	10.264.000.000		13.014.000.000
12	BİNGÖL BAROSU	3.500.000.000	13.063.000.000		16.563.000.000
13	BOLU BAROSU	3.750.000.000	13.231.000.000		16.981.000.000
14	BURDUR BAROSU	3.500.000.000	13.063.000.000		16.563.000.000
15	BURSA BAROSU	22.050.000.000	85.122.000.000		107.172.000.000
16	ÇANAKKALE BAROSU	5.250.000.000	20.360.000.000		25.610.000.000
17	ÇANKIRI BAROSU	3.750.000.000	13.996.000.000		17.746.000.000
18	ÇORUM BAROSU	6.500.000.000	25.026.000.000		31.526.000.000
19	DENİZLİ BAROSU	10.250.000.000	40.552.000.000		50.802.000.000
20	DİYARBAKIR BAROSU	12.500.000.000	47.420.000.000		59.920.000.000
21	EDİRNE BAROSU	5.000.000.000	18.662.000.000		23.662.000.000
22	ELAZIĞ BAROSU	6.750.000.000	25.958.000.000		32.708.000.000
23	ERZİNCAN BAROSU	3.750.000.000	13.996.000.000		17.746.000.000
24	ERZURUM BAROSU	8.000.000.000	31.389.000.000		39.389.000.000
25	ESKİŞEHİR BAROSU	8.000.000.000	31.389.000.000		39.389.000.000
26	GAZİANTEP BAROSU	12.500.000.000	48.950.000.000		61.450.000.000
27	GİRESUN BAROSU	5.250.000.000	19.595.000.000		24.845.000.000
28	GÜMÜŞHANE BAROSU	3.000.000.000	13.492.000.000		16.492.000.000

EK - 1

**01.11.2001 - 31.03.2003 TARİHİNE KADAR  
ADLI YARDIM GÖNDERİLERİ**

SIRA NO	BARO ADI	BASLANGIÇ 2001	2002	2003 (31.03.2003)	TOPLAM
29	HATAY BAROSU	11.750.000.000	45.385.000.000		57.135.000.000
30	ISPARTA BAROSU	5.000.000.000	19.427.000.000		24.427.000.000
31	MERSİN BAROSU	16.250.000.000	66.007.000.000		82.257.000.000
32	İSTANBUL BAROSU	197.500.000.000	786.043.000.000		983.543.000.000
33	İZMİR BAROSU	56.400.000.000	225.865.000.000		282.265.000.000
34	KARS BAROSU	5.000.000.000	18.662.000.000		23.662.000.000
35	KASTAMONU BAROSU	4.500.000.000	18.326.000.000		22.826.000.000
36	KAYSERİ BAROSU	11.250.000.000	42.753.000.000		54.003.000.000
37	KIRKLARELİ BAROSU	4.000.000.000	15.695.000.000		19.695.000.000
38	KIRŞEHİR BAROSU	3.750.000.000	13.996.000.000		17.746.000.000
39	KOCAELİ BAROSU	11.250.000.000	43.519.000.000		54.769.000.000
40	KONYA BAROSU	20.050.000.000	80.719.000.000		100.769.000.000
41	KÜTAHYA BAROSU	6.000.000.000	23.925.000.000		29.925.000.000
42	MALATYA BAROSU	8.000.000.000	31.389.000.000		39.389.000.000
43	MANİSA BAROSU	12.750.000.000	47.587.000.000		60.337.000.000
44	K.MARAŞ BAROSU	8.250.000.000	33.853.000.000		42.103.000.000
45	MARDİN BAROSU	7.500.000.000	30.289.000.000		37.789.000.000
46	MUĞLA BAROSU	9.000.000.000	34.356.000.000		43.356.000.000
47	NEVŞEHİR BAROSU	4.250.000.000	16.627.000.000		20.877.000.000
48	NİĞDE BAROSU	4.000.000.000	16.460.000.000		20.460.000.000
49	ORDU BAROSU	7.750.000.000	30.456.000.000		38.206.000.000
50	RİZE BAROSU	4.250.000.000	15.862.000.000		20.112.000.000
51	SAKARYA BAROSU	7.500.000.000	27.993.000.000		35.493.000.000
52	SAMSUN BAROSU	11.750.000.000	45.385.000.000		57.135.000.000
53	SİİRT BAROSU	3.500.000.000	13.063.000.000		16.563.000.000
54	SİNOP BAROSU	3.500.000.000	13.828.000.000		17.328.000.000
55	SİVAS BAROSU	7.250.000.000	27.825.000.000		35.075.000.000
56	TEKİRDAĞ BAROSU	6.500.000.000	25.791.000.000		32.291.000.000

EK - 1

**01.11.2001 - 31.03.2003 TARİHİNE KADAR  
ADLI YARDIM GÖNDERİLERİ**

SIRA NO	BARO ADI	BASLANGIC ↓ 2001	2002	2003 (31.03.2003)	TOPLAM
57	TOKAT BAROSU	7.000.000.000	28.422.000.000		35.422.000.000
58	TRABZON BAROSU	8.000.000.000	32.919.000.000		40.919.000.000
59	TUNCELİ BAROSU	2.750.000.000	10.264.000.000		13.014.000.000
60	ŞANLI URFA BAROSU	10.250.000.000	41.317.000.000		51.567.000.000
61	UŞAK BAROSU	4.250.000.000	16.627.000.000		20.877.000.000
62	VAN BAROSU	11.000.000.000	47.943.000.000		58.943.000.000
63	YOZGAT BAROSU	6.500.000.000	25.791.000.000		32.291.000.000
64	ZONGULDAK BAROSU	7.750.000.000	28.925.000.000		36.675.000.000
65	AKSARAY BAROSU	4.750.000.000	19.259.000.000		24.009.000.000
66	KARAMAN BAROSU	4.000.000.000	14.930.000.000		18.930.000.000
67	KIRIKKALE BAROSU	4.750.000.000	18.494.000.000		23.244.000.000
68	BATMAN BAROSU	4.750.000.000	18.494.000.000		23.244.000.000
69	BARTIN BAROSU	3.500.000.000	13.063.000.000		16.563.000.000
70	İĞDIR BAROSU	3.000.000.000	11.962.000.000		14.962.000.000
71	YALOVA BAROSU	2.500.000.000	10.096.000.000		12.596.000.000
72	KARABÜK BAROSU	4.000.000.000	14.930.000.000		18.930.000.000
73	OSMANIYE BAROSU	5.250.000.000	19.595.000.000		24.845.000.000
74	DÜZCE BAROSU	3.500.000.000	13.063.000.000		16.563.000.000
<b>TOPLAM</b>		<b>852.300.000.000</b>	<b>3.343.761.000.000</b>		<b>4.196.061.000.000</b>

EK - 1

# İKTİSADİ İŞLETME

1. 01.01.2002 – 31.03.2003 Gelir Tablosu
2. 01.01.2002 – 31.03.2003 Gelir Tablosu Açıklamaları
3. 01.01.2003 – 31.03.2003 Gelir Tablosu
4. 01.01.2003 – 31.03.2003 Gelir Tablosu Açıklamaları
5. 01.01.2002 – 31.12.2002 Bilanço
6. 01.01.2002 – 31.12.2002 Bilanço Açıklamaları
7. 01.01.2002 – 31.12.2002 Gelir Tablosu
8. 01.01.2002 – 31.12.2002 Gelir Tablosu Açıklamaları

**TÜRKİYE BAROLAR BİRLİĞİ İKTİSADİ İŞLETMESİ**  
**01.01.2002 – 31.03.2003 DÖNEMİ**  
**AYRINTILI GELİR TABLOSU**

<b>A- BRÜT SATIŞLAR</b>		<b>22.477.321.987</b>
1- Yurtiçi Satışlar	22.477.321.987	
<b>C- NET SATIŞLAR</b>		<b>22.477.321.987</b>
<b>D- SATIŞLARIN MALİYETİ (-)</b>		<b>16.570.092.604</b>
1- Satılan Ticari Mallar Maliyeti	16.570.092.604	
<b>BRÜT SATIŞ KARI VEYA ZARARI</b>		<b>5.907.229.383</b>
<b>E- FAALİYET GİDERLERİ (-)</b>		<b>4.032.517.622</b>
1- Genel Yönetim Giderleri	4.032.517.622	
<b>FAALİYET KARI VEYA ZARARI</b>		<b>1.874.711.761</b>
<b>F- DİĞER FAALİYETLERDEN OLAĞAN GELİR VE KARLAR</b>		<b>588.655.557</b>
1- Faiz Gelirleri	588.655.557	
<b>OLAĞAN KAR VEYA ZARAR</b>		<b>2.463.367.318</b>
<b>DÖNEM KARI VEYA ZARARI</b>		<b>2.463.367.318</b>
<b>DÖNEM NET KARI VEYA ZARARI</b>		<b>2.463.367.318</b>

**TÜRKİYE BAROLAR BİRLİĞİ İKTİSADİ İŞLETMESİ**  
**01.01.2002 – 31.03.2003 DÖNEMİ**  
**AYRINTILI GELİR TABLOSU AÇIKLAMALARI**

**A- BRÜT SATIŞLAR**

Bu başlık altında Yurtiçi Satışları kaleminde yer alan 22.477.321.987,- TL 'lik tutarın dökümü aşağıdaki gibidir.

Dergi Satışları	773.508.464,- TL
Avukatlık Cüppesi Satışları	19.052.542.327,- TL
Büyük Rozet Satışları	1.317.372.887,- TL
Küçük Rozet Satışları	230.508.473,- TL
Oto Amblemi Satışları	1.103.389.836,- TL

**TOPLAM SATIŞLAR** 22.477.321.987,- TL

**D- SATIŞLARIN MALİYETİ**

Bu başlık altında Satılan Ticari Mallar Maliyeti kaleminde yer alan 16.570.092.604,- TL 'lik tutarın dökümü aşağıdaki gibidir.

Dergi Maliyetleri	186.300.000,- TL
Avukatlık Cüppesi Maliyetleri	15.076.648.113,- TL
Büyük Rozet Maliyetleri	753.378.507,- TL
Küçük Rozet Maliyetleri	101.600.000,- TL
Oto Amblemi Maliyetleri	452.165.984,- TL

**TOPLAM SATIŞLAR** 16.570.092.604,- TL

## E- FAALİYET GİDERLERİ ( - )

Bu Başlık altında Genel Yönetim Giderleri kaleminde yer alan 4.032.517.622,- TL 'lik tutarın dökümü aşağıdaki gibidir.

Kırtasiye Giderleri	847.458,- TL
Dışarıdan Sağlanan Fayda ve Hizmetler (Posta, Müşavirlik vs.)	3.239.265.537,- TL
Çeşitli Giderler	578.237.627,- TL
Vergi, Resim ve Harçlar (Damga Vergisi, Eğitime Katkı Payı Özel İşlem Vergisi)	214.167.000,- TL

**TOPLAM GİDERLER** 4.032.517.622,- TL

## F- DİĞER FAALİYETLERDEN OLAĞAN GELİR VE KARLAR

Bu başlık altında yer alan 588.655.557,- TL 'lik tutar İktisadi İşletme Vadeli Hesap faiz gelirlerinden oluşmaktadır.

**TÜRKİYE BAROLAR BİRLİĞİ İKTİSADİ İŞLETMESİ**  
**01.01.2003 – 31.03.2003 DÖNEMİ**  
**AYRINTILI GELİR TABLOSU**

<b>A- BRÜT SATIŞLAR</b>		<b>5.109.525.404</b>
1- Yurtiçi Satışlar	5.109.525.404	
<b>C- NET SATIŞLAR</b>		<b>5.109.525.404</b>
<b>D- SATIŞLARIN MALİYETİ ( - )</b>		<b>3.159.477.401</b>
1- Satılan Ticari Mallar Maliyeti	3.159.477.401	
<b>BRÜT SATIŞ KARI VEYA ZARARI</b>		<b>1.950.048.003</b>
<b>E- FAALİYET GİDERLERİ ( - )</b>		<b>699.199.153</b>
1- Genel Yönetim Giderleri	699.199.153	
<b>• FAALİYET KARI VEYA ZARARI</b>		<b>1.250.848.850</b>
<b>OLAĞAN KAR VEYA ZARAR</b>		<b>1.250.848.850</b>
<b>DÖNEM KARI VEYA ZARARI</b>		<b>1.250.848.850</b>
<b>DÖNEM NET KARI VEYA ZARARI</b>		<b>1.250.848.850</b>



**TÜRKİYE BAROLAR BİRLİĞİ İKTİSADİ İŞLETMESİ**  
**01.01.2003 – 31.03.2003 DÖNEMİ**  
**AYRINTILI GELİR TABLOSU AÇIKLAMALARI**

**A- BRÜT SATIŞLAR**

Bu başlık altında Yurtiçi Satışları kaleminde yer alan 5.109.525.404,- TL 'lik tutarın dökümü aşağıdaki gibidir.

Dergi Satışları	439.610.162,- TL
Avukatlık Cüppesi Satışları	3.898.305.070,- TL
Büyük Rozet Satışları	393.644.070,- TL
Küçük Rozet Satışları	154.237.288,- TL
Oto Amblemi Satışları	223.728.814,- TL

**TOPLAM SATIŞLAR 5.109.525.404,- TL**

**D- SATIŞLARIN MALİYETİ**

Bu başlık altında Satılan Ticari Mallar Maliyeti kaleminde yer alan 3.159.477.401,- TL 'lik tutarın dökümü aşağıdaki gibidir.

Dergi Maliyetleri	64.800.000,- TL
Avukatlık Cüppesi Maliyetleri	2.732.732.910,- TL
Büyük Rozet Maliyetleri	200.378.507,- TL
Küçük Rozet Maliyetleri	69.600.000,- TL
Oto Amblemi Maliyetleri	91.965.984,- TL

**TOPLAM SATIŞLAR 3.159.477.401,- TL**

## E- FAALİYET GİDERLERİ ( - )

Bu Başlık altında Genel Yönetim Giderleri kaleminde yer alan 699.199.153,- TL 'lik tutarın dökümü aşağıdaki gibidir.

Dışarıdan Sağlanan Fayda ve Hizmetler (Posta, Müşavirlik vs.)	600.000.000,- TL
Çeşitli Giderler	66.949.153,- TL
Vergi, Resim ve Harçlar (Damga Vergisi, Eğitime Katkı Payı Özel İşlem Vergisi)	32.250.000,- TL
<b>TOPLAM GİDERLER</b>	<b>699.199.153,- TL</b>

**TÜRKİYE BAROLAR BİRLİĞİ İKTİSADİ İŞLETMESİ**  
**01.01.2002 - 31.12.2002 DÖNEMİ**  
**AYRINTILI BİLANÇOSU**

**AKTİF (VARLIKLAR)**

**PASİF (KAYNAKLAR)**

**I- DÖNEN VARLIKLAR**

A- Hazır Değerler 430.976.115

3- Bankalar 430.976.115

E- Stoklar 11.156.870.551

4- Ticari Mallar 11.156.870.551

**DÖNEN VARLIKLAR TOPLAMI 11.587.846.666**

**I- KISA VAD.YAB.KAYN.**

C- Diğer Borçlar 8.596.173.901

1- Türkiye Barolar Birl. Borçl. 8.596.173.901

F- Öd.Vergi ve Diğer Yük. 252.367.850

1- Ödenecek Vergi ve Fonlar 252.367.850

**KISA VAD.YAB.KAYN. TOPLAMI 8.848.541.751**

**III- ÖZ KAYNAKLAR**

A- Ödenmiş Sermaye 3.347.912.635

1- Sermaye 3.347.912.635

E- Geçmiş Yıllar Zararları ( - ) 1.821.126.188

F- Dönem Net Karı / Zararı 1.212.518.468

1- Dönem Net Karı 1.212.518.468

**ÖZKAYNAKLAR TOPLAMI 2.739.304.915**

**AKTİF (VARLIK) TOPLAMI**

**11.587.846.666**

**PASİF (KAYNAKLAR) TOPLAMI**

**11.587.846.666**

**TÜRKİYE BAROLAR BİRLİĞİ İKTİSADİ İŞLETMESİ**  
**01.01.2002 – 31.12.2002 DÖNEMİ**  
**AYRINTILI BİLANÇO AÇIKLAMALARI**

Birliğimizce yılda üç kez basılarak ücret karşılığı satılmasına karar verilen Birlik Dergisi faaliyetlerinin Vergi Mevzuatına uyumunun sağlanması gereği nedeniyle 25.05.1998 tarihinde kurulan Türkiye Barolar Birliği İktisadi İşletmesi 'nin muhasebe işlemleri 01.01.2002 tarihine kadar Birliğimiz haricinde gerçekleştirilmekte iken, bu tarihten itibaren her türlü muhasebe işlemleri birliğimiz bünyesine alınmıştır.

Ayrıca, Birliğimizce yaptırılarak satışa sunulan Cüppe, Oto Amblemi ve Rozet faaliyetleri de Vergi Mevzuatı gereği 01.01.2002 tarihinden itibaren İktisadi İşletme bünyesine dahil edilmiştir.

**AKTİF**

**I- DÖNEN VARLIKLAR**

**A- Hazır Değerler**

31.12.2002 tarihi itibarıyla 430.976.115,- TL olarak görünen hazır değerler mevcudunun dökümü aşağıdaki gibidir.

✓ **Kasa** : İktisadi İşletme Faaliyetleri nedeniyle gerçekleşen nakit tahsilatlar gün sonu itibarıyla Türkiye Barolar Birliği Kasasına (Birliğimize olan borç nedeniyle) devredildiğinden Bilanço da Kasa bakiyesi görülmemektedir.

✓ **Banka** :

T.Halk Bankası Kızılay Şubesi 63542 Hesap 430.976.115,- TL

**E- Stoklar**

Bu başlık altında görünen Ticari Mallar kalemi dökümü aşağıdaki gibidir.

Dergi	6.106.000.000,- TL
Avukatlık Cüppesi	3.370.370.551,- TL
Büyük Rozet	947.700.000,- TL
Küçük Rozet	368.000.000,- TL
Oto Amblemi	364.800.000,- TL
<b>TOPLAM</b>	<b><u>11.156.870.551,- TL</u></b>

**Dönen Varlıklar Toplamı 11.587.846.666,- TL 'dir.**

## PASİF

### II- KISA VADELİ YABANCI KAYNAKLAR

#### C- Diğer Borçlar

Bu başlık altında yer alan 8.596.173.901,- TL 'lik tutar, İktisadi İşletme faaliyetlerinin yürütülebilmesi için Türkiye Barolar Birliği tarafından karşılanan nakit çıkışları nedeniyle oluşmuştur.

#### F- Ödenecek Vergi ve Diğer Yükümlülükler

Bu başlık altında yer alan 252.367.850,- TL 'lik tutar, 31.12.2002 tarihi itibarıyla tahakkuk eden Vergi Dairesine olan borçlarımızı göstermekte olup, dökümü aşağıdaki gibidir.

Cüppe Alımları Stopaj Kesintisi 122.273.758,- TL

Satışlarımızdan Kaynaklanan K.D.V. 130.094.092,- TL

---

**TOPLAM 252.367.850,- TL**

---

**Kısa Vadeli Yabancı Kaynaklar Toplamı 8.848.541.751,- TL 'dir.**

### III- ÖZ KAYNAKLAR

#### A- Ödenmiş Sermaye

Bu başlık altında yer alan 3.347.912.635,- TL 'lik tutar, İşletme Faaliyetlerinin yürütülebilmesi için Türkiye Barolar Birliğince ödenmiş sermayeyi göstermektedir.

#### **E- Geçmiş Yıllar Zararları (-)**

Bu başlık altında yer alan 1.821.126.188,- TL 'lik tutarın dökümü aşağıdaki gibidir.

1998 Yılı Zararı	619.661.000,- TL
1999 Yılı Zararı	1.286.205.665,- TL
2000 Yılı Zararı	150.216.909,- TL
<b>Toplam ZARAR</b>	<b>2.056.083.574,- TL</b>
2001 Yılı Karımdan Mahsup Edilen	<b>234.957.386,- TL</b>
<b>Mahsup Sonrası Kalan ZARAR</b>	<b>1.821.126.188,- TL</b>

2001 Yılı Net Karı 234.957.386,- TL olup, bu tutar 1998 Yılı zararına mahsup edilmiştir.

#### **F- Dönem Net Karı / Zararı**

2002 Yılı Net Karı 1.212.518.468,- TL 'dir.

**Öz Kaynaklar Toplamı 2.739.304.915,- TL 'dir.**

**TÜRKİYE BAROLAR BİRLİĞİ İKTİSADİ İŞLETMESİ**  
**01.01.2002 – 31.12.2002 DÖNEMİ**  
**AYRINTILI GELİR TABLOSU**

<b>A- BRÜT SATIŞLAR</b>		<b>17.367.796.583</b>
1- Yurtiçi Satışlar	17.367.796.583	
<b>C- NET SATIŞLAR</b>		<b>17.367.796.583</b>
<b>D- SATIŞLARIN MALİYETİ (-)</b>		<b>13.410.615.203</b>
1- Satılan Ticari Mallar Maliyeti	13.410.615.203	
<b>BRÜT SATIŞ KARI VEYA ZARARI</b>		<b>3.957.181.380</b>
<b>E- FAALİYET GİDERLERİ (-)</b>		<b>3.333.318.469</b>
1- Genel Yönetim Giderleri	3.333.318.469	
<b>FAALİYET KARI VEYA ZARARI</b>		<b>623.862.911</b>
<b>F- DİĞER FAALİYETLERDEN OLAĞAN GELİR VE KARLAR</b>		<b>588.655.557</b>
1- Faiz Gelirleri	588.655.557	
<b>OLAĞAN KAR VEYA ZARAR</b>		<b>1.212.518.468</b>
<b>DÖNEM KARI VEYA ZARARI</b>		<b>1.212.518.468</b>
<b>DÖNEM NET KARI VEYA ZARARI</b>		<b>1.212.518.468</b>

**TÜRKİYE BAROLAR BİRLİĞİ İKTİSADİ İŞLETMESİ**  
**01.01.2002 – 31.12.2002 DÖNEMİ**  
**AYRINTILI GELİR TABLOSU AÇIKLAMALARI**

**A- BRÜT SATIŞLAR**

Bu başlık altında Yurtiçi Satışları kaleminde yer alan 17.367.796.583,- TL 'lik tutarın dökümü aşağıdaki gibidir.

Dergi Satışları	333.898.302,- TL
Avukatlık Cüppesi Satışları	15.154.237.257,- TL
Büyük Rozet Satışları	923.728.817,- TL
Küçük Rozet Satışları	76.271.185,- TL
Oto Amblemi Satışları	879.661.022,- TL

**TOPLAM SATIŞLAR**     **17.367.796.583,- TL**

---

---

**D- SATIŞLARIN MALİYETİ**

Bu başlık altında Satılan Ticari Mallar Maliyeti kaleminde yer alan 13.410.615.203,- TL 'lik tutarın dökümü aşağıdaki gibidir.

Dergi Maliyetleri	121.500.000,- TL
Avukatlık Cüppesi Maliyetleri	12.343.915.203,- TL
Büyük Rozet Maliyetleri	553.000.000,- TL
Küçük Rozet Maliyetleri	32.000.000,- TL
Oto Amblemi Maliyetleri	360.200.000,- TL

**TOPLAM SATIŞLAR**     **13.410.615.203,- TL**

---

---



## E- FAALİYET GİDERLERİ ( - )

Bu Başlık altında Genel Yönetim Giderleri kaleminde yer alan 3.333.318.469,- TL 'lik tutarın dökümü aşağıdaki gibidir.

Kırtasiye Giderleri	847.458,- TL
Dışarıdan Sağlanan Fayda ve Hizmetler (Posta, Müşavirlik vs.)	2.639.265.537,- TL
Çeşitli Giderler	511.288.474,- TL
Vergi, Resim ve Harçlar (Damga Vergisi, Eğitime Katkı Payı Özel İşlem Vergisi)	181.917.000,- TL
<b>TOPLAM GİDERLER</b>	<b>3.333.318.469,- TL</b>

## F- DİĞER FAALİYETLERDEN OLAĞAN GELİR VE KARLAR

Bu başlık altında yer alan 588.655.557,- TL 'lik tutar İktisadi İşletme Vadeli Hesap faiz gelirlerinden oluşmaktadır.

